

РЕПУБЛИКА СРБИЈА
В Л А Д А
05 Број: 011-3366/2021-1
16. април 2021. године
Београд

РЕПУБЛИКА СРБИЈА
НАРОДНА СКУПШТИНА
БЕОГРАД

ПРИМЉЕНО: 16.04.2021

Орг јед	Број	Прилог	Вредност
03	400-684	/21	

НАРОДНОЈ СКУПШТИНИ

БЕОГРАД

Влада, на основу члана 123. тачка 4. Устава Републике Србије и члана 150. став 1. а у вези са чланом 171. Пословника Народне скупштине („Службени гласник РС”, број 20/12 – пречишћени текст), подноси Народној скупштини Предлог закона о изменама Закона о буџету Републике Србије за 2021. годину, са Предлогом одлуке о давању сагласности на Одлуку о изменама и допунама Финансијског плана Републичког фонда за пензијско и инвалидско осигурање за 2021. годину, Предлогом одлуке о давању сагласности на Одлуку о изменама Финансијског плана Републичког фонда за здравствено осигурање за 2021. годину, Предлогом одлуке о давању сагласности на Одлуку о изменама и допунама Финансијског плана Фонда за социјално осигурање војних осигураника за 2021. годину и Предлогом одлуке о давању сагласности на Одлуку о изменама и допунама Финансијског плана Националне службе за запошљавање за 2021. годину, с предлогом да се, сагласно члану 167. Пословника Народне скупштине, донесе по хитном поступку.

За представника Владе у Народној скупштини одређени су Сениша Мали, министар финансија, а за поверенике Саша Стевановић, државни секретар у Министарству финансија, Лука Томић, шеф Кабинета министра финансија, Дарко Комненић, помоћник министра финансија и Милеса Марјановић, виши саветник у Министарству финансија.



4100121.005/20

**ПРЕДЛОГ ЗАКОНА
О ИЗМЕНАМА ЗАКОНА О БУЏЕТУ РЕПУБЛИКЕ СРБИЈЕ ЗА 2021. ГОДИНУ**

Члан 1.

У Закону о буџету Републике Србије за 2021. годину („Службени гласник РС”, број 149/20), члан 1. мења се и гласи:

„Члан 1.

Овим законом уређују се општи приходи и примања, расходи и издаци буџета Републике Србије за 2021. годину, њихово извршавање, обим задуживања за потребе финансирања дефицита и конкретних пројеката и давање гаранција, управљање јавним дугом, коришћење донација, пројектних зајмова, коришћење прихода од продаје добара и услуга буџетских корисника и права и обавезе корисника буџетских средстава.

Буџет Републике Србије за 2021. годину састоји се од:

А. РАЧУН ПРИХОДА И ПРИМАЊА, РАСХОДА И ИЗДАТАКА	у динарима
Укупни приходи и примања остварена по основу продаје нефинансијске имовине	1.356.238.084.000
Укупни расходи и издаци за набавку нефинансијске имовине	1.737.959.884.000
Буџетски суфицит/дефицит	-381.721.800.000
Издаци за отплату главнице (у циљу спровођења јавних политика)	11.730.000.000
Издаци за набавку финансијске имовине (у циљу спровођења јавних политика)	18.748.200.000
Укупан фискални суфицит/дефицит	-412.200.000.000
Б. РАЧУН ФИНАНСИРАЊА	
Примања од задуживања и продаје финансијске имовине	907.050.000.000
Издаци за отплату главнице и набавку финансијске имовине	478.600.000.000
Нето финансирање	412.200.000.000
Промена стања на рачуну (позитивна - повећање готовинских средстава негативна - смањење готовинских средстава)	16.250.000.000

Приходи и примања остварена по основу продаје нефинансијске имовине утврђени су у следећим износима у Рачуну прихода и примања, расхода и издатака:

ОПИС	Економска класификација	Износ у динарима
УКУПНИ ПРИХОДИ И ПРИМАЊА		1.356.238.084.000
1. Порески приходи	71	1.168.300.000.000

ОПИС	Економска класификација	Износ у динарима
1.1. Порез на доходак грађана	7111	76.600.000.000
1.2. Порез на добит правних лица	7112	99.100.000.000
1.3. Порез на додату вредност	7141	600.300.000.000
- Порез на додату вредност у земљи		77.300.000.000
- Порез на додату вредност из увоза		523.000.000.000
1.4. Акцизе	717	322.800.000.000
- Акцизе на деривате нафте		173.100.000.000
- Акцизе на дуванске прерађевине		113.400.000.000
- Остале акцизе		36.300.000.000
1.5. Царине	715	56.500.000.000
1.6. Остали порески приходи	7145	13.000.000.000
2. Непорески приходи и примања од продаје нефинансијске имовине		170.355.544.000
Редовни непорески приходи		98.000.000.000
- Приходи од имовинис	741	14.300.000.000
- Таксе	742	16.800.000.000
- Приходи од продаје добара и услуга	742	25.300.000.000
- Иовчане казне	743	9.000.000.000
- Остали редовни непорески приходи	745,73	26.600.000.000
- Примања од продаје нефинансијске имовине	8	6.000.000.000
Ваљредни непорески приходи		29.500.000.000
- Добит јавних агенција	741	2.500.000.000
- Део добити јавних предузећа и дивиденде буџета	741, 745	10.500.000.000
- Остали ваљредни приходи	74, 77, 78	16.500.000.000
Остали непорески приходи индиректних корисника		42.855.544.000
- Трансфери између буџетских корисника на различитом нивоу власти	733	21.750.154.000
- Приходи од продаје добара и услуга	742	21.105.390.000
3. Донације	731,732,744	17.582.540.000

Расходи, издаци за набавку нефинансијске имовине, издаци за отплату главнице (у циљу спровођења јавних политика) и издаци за набавку финансијске имовине (у циљу спровођења јавних политика) утврђени су у следећим износима у Рачуну прихода и примања, расхода и издатака:

ОПИС	Економска класификација	Износ у динарима
УКУПНИ РАСХОДИ И ИЗДАЦИ		1.768.438.084.000
1. Текући расходи	4	1.375.804.226.000

ОПИС	Економска класификација	Износ у динарима
1.1. Расходи за запослене	41	338.556.190.000
- Плате, додаци и накнаде запослених (зараде)	411	264.816.407.000
- Социјални доприноси на терет послодавца	412	50.089.767.000
- Остали расходи за запослене	413 до 417	23.650.016.000
1.2. Коришћење услуга и роба	42	157.378.543.000
1.3. Отплата камата и пратећи трошкови задуживања	44	111.299.361.000
- Отплата домаћих камата	441	54.521.155.000
- Отплата страних камата	442	45.894.000.000
- Отплата камата по гаранцијама	443	2.300.000.000
- Пратећи трошкови задуживања	444	8.584.206.000
1.4. Субвенције	45	212.648.332.000
- Субвенције у области науке и образовања		2.750.000.000
- Субвенције у области енергетике		6.373.463.000
- Субвенције у области заштите животне средине		2.777.800.000
- Субвенције за ваздушни саобраћај		5.034.000.000
- Субвенције у привреди		89.177.273.000
- Субвенције у пољопривреди		46.676.249.000
- Субвенције за железнички саобраћај		16.982.422.000
- Субвенције за друмски саобраћај		30.550.000.000
- Субвенције у области туризма		6.718.500.000
- Субвенције у области културе		1.000.000.000
- Остале субвенције		4.608.625.000
1.5. Донације страним владама	461	100.000
1.6. Дотације међународним организацијама	462	5.942.036.000
1.7. Трансфери осталим нивоима власти	463	101.902.546.000
- Неиаменски трансфери општинама и градовима	463	34.169.566.000
- Трансфери за запослене у образовању на територијн АПВ	463	37.434.390.000
- Остали трансферн	463	30.298.590.000
1.8. Дотације организацијама за обавезно социјално осигурање	464	240.552.689.000
- Републички фонд за пензијско и иивалидско осигурање		141.750.620.000
- Национална служба за запошљавање		12.846.760.000

ОПИС	Економска класификација	Износ у динарима
- Републички фонд за здравствено осигурање		77.878.920.000
- Фонд за социјално осигурање војних осигураника		440.000.000
- Остали трансфери		7.636.389.000
1.9. Остале дотације и трансфери	465	10.333.674.000
1.10. Социјално осигурање и социјална заштита	47	120.936.655.000
- Дечја заштита		64.468.788.000
- Борачко - инвалидска заштита		15.636.884.000
- Социјална заштита		32.867.563.000
- Транзициони фонд		100.000.000
- Ученички стандард		686.534.000
- Студентски стандард		1.093.235.000
- Стипендије за младе таленте		873.180.000
- Спортске стипендије, награде и признања		1.373.900.000
- Избегла и расељена лица		1.549.753.000
- Остала социјална заштита из буџета		2.286.818.000
1.11. Остали текући расходи	43, 48 и 49	76.254.100.000
- Средства резерви	499	4.490.000.000
- Остали текући расходи	43 и 48	71.764.100.000
2. Издаци за нефинансијску имовину	5	362.155.658.000
3. Издаци за отплату главнице (у циљу спровођења јавних политика)	61	11.730.000.000
4. Издаци за набавку финансијске имовине (у циљу спровођења јавних политика)	62	18.748.200.000

Примања од задуживања и издаци за набавку финансијске имовине и отплату главнице дуга утврђују се у Рачуну финансирања у следећим износима:

Б. РАЧУН ФИНАНСИРАЊА	Економска класификација	Износ у динарима
Нето финансирање		412.200.000.000
Примања од задуживања и примања од продаје домаће финансијске имовине	9	907.050.000.000
Примања од задуживања	91	899.150.000.000
Примања од емитовања хартија од вредности на домаћем финансијском тржишту (записи и обвезнице)	9111	330.000.000.000

Б. РАЧУН ФИНАНСИРАЊА	Економска класификација	Износ у динарима
емитованс на домаћем финансијском тржишту у домаћој и иностраној валути - дисконтвана продајна вредност)		
Примања од емтовања хартија од вредности на међународном финансијском тржишту (Еврообвезнице - државне хартије од вредности емтowane на међународном финансијском тржишту у домаћој и иностраној валути - прилив по продајној цени)	9121	416.150.000.000
Примања од домаћег и иностраног задуживања (примљени кредити од домаћих и иностраних финансијских комерцијалних и мултилатералних институција и иностраних влада)	9112-9119 9122-9129	153.000.000.000
Примања од продаје домаће финансијске имовине	92	7.900.000.000
Издаци за отплату главнице и набавку финансијске имовине	6	478.600.000.000
Издаци за отплату кредита	61	474.000.000.000
Отплата главнице домаћим кредиторима	611	190.000.000.000
Отплата главнице страним кредиторима	612	280.000.000.000
Отплата главнице по гаранцијама	613	4.000.000.000
Издаци за набавку финансијске имовине	62	4.600.000.000
Промена стања на рачуну (позитивна - повећање готовинских средстава негативна - смањење готовинских средстава)		16.250.000.000

Члан 2.

Члан 2. мења се и гласи:

„Члан 2.

Потребна средства за финансирање буџетског дефицита, набавку финансијске имовине и отплату главнице по основу дугова домаћим и страним зајмодавцима за директне и индиректне обавезе Републике Србије (укључујући и операције са заменом дуга пре рока доспећа) из члана 1. овог закона износе укупно 890.800.000.000 динара. Наведена средства обезбедиће се из зајмова домаћих и међународних комерцијалних и мултилатералних финансијских институција и иностраних влада у износу од највише 153.000.000.000 динара, кроз емтovanje државних хартија од вредности (државних запнса и обвезница на домаћем финансијском тржишту у домаћој и иностраној валути) у износу од највише 330.000.000.000 динара, из примања остварених од емисије еврообвезница (државних хартија од вредности емтovaných на међународном финансијском тржишту у домаћој и иностраној валути) у износу од највише 416.150.000.000 динара и из примања од продаје домаће финансијске имовине у износу од највише 7.900.000.000 динара.

Примања наведена у ставу 1. овог члана, представљају максимална средства која се обезбеђују из наведеног извора, стога иста представљају потенцијално максимално задуживање Републике Србије, у складу са условима на финансијском тржишту и

потребама за финансирање у току године. У случају да није могуће остварити примања по основу задуживања у планираној пропорцији између зајмова и емитованих државних хартија од вредности на домаћем и међународном финансијском тржишту, као и да је могуће обезбедити боље услове финансирања из других извора, могућа је промена структуре у оквиру датих извора финансирања, уз услов да се не пређе укупан износ планираних средстава за дату намену у висини од 899.150.000.000 динара.

У случају остварења максималних планираних примања по основу задуживања из става 1. овог члана, неопходних за финансирање дефицита, отплату дуга и набавку финансијске имовине, износ од 16.250.000.000 динара, представљаће позитивну промену стања на рачуну а средства се могу користити за отплату обавеза које доспевају у наредној години.

За финансирање буџетског дефицита и отплате доспелих обавеза по основу јавног дуга, могу се током 2021. године користити средства са консолидованог рачуна трезора Републике Србије, до износа који не угрожава ликвидност тог рачуна.

Уколико на крају 2021. године буде постојала позајмица са консолидованог рачуна трезора, у зависности од услова на финансијском тржишту, може се пренети у наредну годину.

Уколико се у току године обезбеде примања од приватизације или повољнијих дугорочних концесионалних зајмова, пропорционално ће се смањивати други кредитни извори и емисије државних хартија од вредности на домаћем и међународном финансијском тржишту из става 1. овог члана.”

Члан 3.

Члан 3. мења се и гласи:

„Члан 3.

А. У 2021. години могу се издати гаранције Републике Србије до износа од 133.584.150.000 динара (EUR 1.123.500.000), и то:

Ред. број	Износ у динарима	Оригинална валута	Износ у оригиналној валути
I.			
1.			
1.	2.972.500.000	EUR	25.000.000
2.			
2.	6.896.200.000	EUR	58.000.000
3.	4.756.000.000	EUR	40.000.000
	Укупно:	EUR	123.000.000
II.			
1.			
1.	4.756.000.000	EUR	40.000.000

Ред. број		Износ у динарима	Оригинална валута	Износ у оригиналној валути
	Укупно:	4.756.000.000	EUR	40.000.000
III.	Домаћим и страним пословним банкама			
1.	ЈП „Србијагас” - Разводни гасовод Лесковац - Врање	3.329.200.000	EUR	28.000.000
2.	ЈП „Србијагас” - Гасификација Борског и Зајечарског округа и разводни гасовод Параћин-Бољевац-Рготина-Неготин Прахово	7.847.400.000	EUR	66.000.000
3.	ЈП „Србијагас” - Гасификација Колубарског округа и изградња разводног гасовода Београд-Ваљево-Лозница	8.917.500.000	EUR	75.000.000
4.	ЈП „Србијагас” - Јачање транспортних капацитета гасовода у Републици Србији	21.402.000.000	EUR	180.000.000
5.	ЈП „Електропривреда Србије” - Пројекат изградње хидроелектране Бук Бијела у Републици Српској кроз улагање у капитал	29.725.000.000	EUR	250.000.000
6.	„Електродистрибуција Србије” д.о.о. Београд - Пројекат аутоматизације средњенапонске дистрибутивне мреже	11.551.340.459	EUR	97.151.728
	Укупно:	82.772.440.459	EUR	696.151.728
IV.	Руској Федерацији (Државна развојна корпорација „VEB.RF”)			
1.	ЈП „Електропривреда Србије” - Ревитализација хидроелектране „Ђердал 2”	23.780.000.000	EUR	200.000.000
	Укупно:	23.780.000.000	EUR	200.000.000
V.	Републици Француској (Трезор)			
1.	„Електродистрибуција Србије” д.о.о. Београд - Пројекат аутоматизације средњенапонске дистрибутивне мреже	2.895.009.541	EUR	24.348.272
	Укупно:	2.895.009.541	EUR	24.348.272
VI.	Европској инвестиционој банци			
1.	„Електродистрибуција Србије” д.о.о. Београд - Пројекат за паметна бројила	4.756.000.000	EUR	40.000.000
	Укупно:	4.756.000.000	EUR	40.000.000
	УКУПНО:	133.584.150.000	EUR	1.123.500.000

Б. Република Србија у 2021. години може одобрити пројектне и програмске зајмове до износа од 1.979.798.110.000 динара (USD 880.000.000 и EUR 15.770.300.000), и то са:

Ред. број		Износ у динарима	Оригинална валута	Износ у оригиналној валути
I.	Светском банком			
1.	Интегрисани развојни програм коридора реке Саве и Дрине	9.297.980.000	EUR	78.200.000

Ред. број	Износ у динарима	Оригинална валута	Износ у оригиналној валути	
2.	Зајам за подршку ради отклањања последица насталих услед пандемије COVID 19	10.938.800.000	EUR	92.000.000
3.	Модернизација железничког сектора у Србији - прва фаза	6.063.900.000	EUR	51.000.000
4.	ДПЛ Зајам за ефикасност јавног сектора и зелени опоравак	9.821.140.000	EUR	82.600.000
5.	Пројекат управљања транзицијом рударског сектора за будући развој	7.431.200.000	USD	70.000.000
6.	ДПЛ зајам за развојну политику зеленог раста	21.232.000.000	USD	200.000.000
	Укупно:	28.663.200.000	USD	270.000.000
		36.121.820.000	EUR	303.800.000

II. Европском инвестиционом банком

1.	Гасни интерконектор Ниш-Димитровград - Бугарска (граница)	2.972.500.000	EUR	25.000.000
2.	Развој информационо-комуникационе инфраструктуре у основним и средњим школама у Републици Србији „Повезане школе”	7.728.500.000	EUR	65.000.000
3.	Рехабилитација регионалних и локалних путева	5.945.000.000	EUR	50.000.000
4.	Оквири зајам за развој лучке инфраструктуре и система обуке чланова посаде бродова у Републици Србији	10.701.000.000	EUR	90.000.000
5.	Дигиталне учионице и рачунарски кабинети	4.399.300.000	EUR	37.000.000
6.	Изградња клиничких центара	9.512.000.000	EUR	80.000.000
7.	Пројекат подршке привреди	23.780.000.000	EUR	200.000.000
8.	Додатно финансирање за Програм модернизације школа	4.756.000.000	EUR	40.000.000
9.	Реконструкција деоница пруге на прузи Београд-Ниш-Прешево - државна граница са Северном Македонијом	118.900.000.000	EUR	1.000.000.000
	Укупно:	188.694.300.000	EUR	1.587.000.000

III. Европском банком за обнову и развој

1.	Пројекат изградње аутопута Е-80, деоница Ниш-Плочник фаза I	10.106.500.000	EUR	85.000.000
2.	Рехабилитација регионалних и локалних путева	5.945.000.000	EUR	50.000.000
3.	Програм за отпорност на климатске промене и наводњавање у Србији - фаза II	1.783.500.000	EUR	15.000.000
4.	Изградња широкопојасне комуникационе инфраструктуре у руралним пределима	2.140.200.000	EUR	18.000.000
5.	Изградња широкопојасне комуникационе инфраструктуре у руралним пределима Републике Србије - Фаза 2 и 3	11.890.000.000	EUR	100.000.000
6.	Пројекат за регионалне депоније	5.945.000.000	EUR	50.000.000

Ред. број		Износ у динарима	Оригинална валута	Износ у оригиналној валути
7.	Пројекат замене котлова на угљь	2.378.000.000	EUR	20.000.000
	Укупно:	40.188.200.000	EUR	338.000.000
IV.	Банком за развој Савета Европе			
1.	Пројекат изградње концертне дворане	14.268.000.000	EUR	120.000.000
2.	Пројекат модернизације инфраструктуре у култури	2.378.000.000	EUR	20.000.000
3.	Пројекат унапређења инфраструктуре за заштиту животне средине	35.670.000.000	EUR	300.000.000
4.	Пројекат унапређења енергетске ефикасности у зградама централне власти	4.756.000.000	EUR	40.000.000
5.	Пројекат унапређења универзитетског образовања	11.295.500.000	EUR	95.000.000
6.	Студентско становање у Србији	3.804.800.000	EUR	32.000.000
7.	Зајам за финансирање јавног сектора за подршку здравству	23.780.000.000	EUR	200.000.000
8.	Зајам за изградњу центра за рани развој детета и дечју инклузију	2.378.000.000	EUR	20.000.000
9.	Пројектни зајам за изградњу нове Универзитетске дечје клинике, Тиршова 2 у Београду, фаза 2	3.091.400.000	EUR	26.000.000
10.	Пројекат унапређења затворских капацитета	3.567.000.000	EUR	30.000.000
11.	Пројекат Универзитетског спортског центра	1.783.500.000	EUR	15.000.000
12.	Пројекат дуалног образовања	2.378.000.000	EUR	20.000.000
	Укупно:	109.150.200.000	EUR	918.000.000
V.	Немачком развојном банком (КfW)			
1.	Пројекат рехабилитације система даљинског грејања у Србији - фаза V	3.567.000.000	EUR	30.000.000
2.	Програм управљања чврстим отпадом	8.323.000.000	EUR	70.000.000
3.	Пројекат енергетске ефикасности у објектима јавне намене, фаза II	2.378.000.000	EUR	20.000.000
4.	Пројекат енергетске ефикасности у јавним објектима и обновљиви изворни енергије у сектору даљинског грејања	5.945.000.000	EUR	50.000.000
5.	Програм водоснабдевања и пречишћавања отпадних вода у општинама средње величине у Србији (програм VI)	8.323.000.000	EUR	70.000.000
	Укупно:	28.536.000.000	EUR	240.000.000
VI.	Француском агенцијом за развој (АФД)			
1.	Модернизација железничког сектора у Србији - прва фаза	6.063.900.000	EUR	51.000.000
2.	ДПЛ Зајам за ефикасност јавног сектора и зелени опоравак	5.945.000.000	EUR	50.000.000
3.	Пројекат за регионалне депоније	5.945.000.000	EUR	50.000.000
	Укупно:	17.953.900.000	EUR	151.000.000
VII.	Страним владама			
1.	Руска Федерација			

Рел. број	Износ у динарима	Оригинална валута	Износ у оригиналној валути
1.2. Реализација пројеката железничке инфраструктуре - друга фаза	40.426.000.000	EUR	340.000.000
2. Република Француска - Трезор			
2.1. Пројекат изградње београдског метроа, фаза I	9.512.000.000	EUR	80.000.000
Укупно:	49.938.000.000	EUR	420.000.000
VIII. Институционалним инвеститорима			
1. Обвезнице на међународном финансијском тржишту	416.150.000.000	EUR	3.500.000.000
Укупно:	416.150.000.000	EUR	3.500.000.000
IX. Страним инвестиционим корпорацијама, фондовима и банкама			
1. Пројекат изградње аутопута Е-761, деоница Појате-Прелина (Моравски коридор)	95.120.000.000	EUR	800.000.000
2. Пројекат изградње новог моста преко реке Саве	11.890.000.000	EUR	100.000.000
3. Пројекат за изградњу урбане инфраструктуре и националног стадиона са приступним саобраћајницама	29.725.000.000	EUR	250.000.000
4. Пројекат подршке урбаном развоју кроз реконструкцију постојеће и изградњу нове инфраструктуре	23.780.000.000	EUR	200.000.000
5. Пројекат изградње београдског метроа, фаза I	71.340.000.000	EUR	600.000.000
6. Пројекат изградње обилазнице око Крагујевца	8.917.500.000	EUR	75.000.000
7. Пројекат изградње Шумадијског коридора	17.835.000.000	EUR	150.000.000
8. Изградња брзе саобраћајнице Бачки Брег-Кикинда	11.890.000.000	EUR	100.000.000
9. Пројекат изградње обилазнице око Новог Сада са изградњом моста преко Дунава	15.457.000.000	EUR	130.000.000
10. Пројекат изградње канализационе мреже	95.120.000.000	EUR	800.000.000
11. Пројекат изградње депонија чврстог отпада	33.292.000.000	EUR	280.000.000
12. Пројекат изградње брзе саобраћајнице Е75, петља Пожаревац-Голубац (Дунавска магистрала)	53.505.000.000	EUR	450.000.000
13. Пројекат изградње аутопута Београд-Јужни Јадран Е-763, деоница: Пожега - Бољаре	184.295.000.000	EUR	1.550.000.000
14. Пројекат канализације и пречишћавања отпадних вода града Београда	32.340.800.000	EUR	272.000.000
Укупно:	684.507.300.000	EUR	5.757.000.000
X. Извозно-увозним банкама			
1. Мађарска Export - Import банка			
1.1. Пројекти унапређења водоснабдевања, система пречишћавања отпадних вода	10.106.500.000	EUR	85.000.000

Ред. број	Износ у динарима	Оригинална валута	Износ у оригиналној валути
	и комуналног отпада у јединицама локалне самоуправе		
2. Чешка експортна банка			
2.1. Наставак радова на блоку Б-6 источног поља у РМУ „Соко”	1.010.650.000	EUR	8.500.000
Укупно:	11.117.150.000	EUR	93.500.000
XI. Кинеским банкама			
1. Пројекат изградње београдске обилазнице (деоница: Бубањ Поток-Панчево) Сектор Ц	80.852.000.000	EUR	680.000.000
2. Пројекат изградње брзе саобраћајнице I6 реда Нови-Сад-Рума (Фрушкогорски коридор)	64.757.600.000	USD	610.000.000
3. Пројекат завршетка изградње ТЕ Колубара Б	52.316.000.000	EUR	440.000.000
4. Пројекат изградње брзе саобраћајнице I6 реда Иверак-Лајковац	16.051.500.000	EUR	135.000.000
5. Изградња и пројектовање колектора и постројења за пречишћавање отпадне воде у Батајинци	7.134.000.000	EUR	60.000.000
6. Пројекат изградње аутопута, деоница Београд-Зрењанин-Нови Сад	84.419.000.000	EUR	710.000.000
Укупно:	64.757.600.000	USD	610.000.000
	240.772.500.000	EUR	2.025.000.000
XII. Пословним банкама			
1. Unicredit Bank Srbija A.D. Beograd			
Пројекат изградње деоница брзе саобраћајнице-државни пут првог реда бр. 21 Нови Сад-Рума-Шабац, државни пут првог реда бр.19 Шабац-Лозница	11.288.640.000	RSD	11.288.640.000
2. Пројекат изградње деоница брзе саобраћајнице-државни пут првог реда бр. 21 Нови Сад-Рума-Шабац, државни пут првог реда бр.19 Шабац-Лозница	41.615.000.000	EUR	350.000.000
3. Реконструкција модернизације пруге Суботица-Хоргош граница са Мађарском (Сегедин)	10.344.300.000	EUR	87.000.000
Укупно:	11.288.640.000	RSD	11.288.640.000
	51.959.300.000	EUR	437.000.000
		USD	880.000.000
		EUR	15.770.300.000
УКУПНО:	1.979.798.110.000	RSD	11.288.640.000

У циљу рационализације трошкова задуживања на предлог Министарства финансија, уместо пројектних зајмова Република Србија може емитовати државне хартије од вредности на домаћем и међународном финансијском тржишту за финансирање пројеката до износа наведених у овом члану.

В. Стање јавног дуга Републике Србије, на дан 31. јануар 2021. године, износило је 3.192.000.873.166 динара (27.149.605.802 EUR). Пројекције рата главнице индикативног

су карактера и дате су на основу стања дуга на дан 31. јануар 2021. године и осталих расположивих информација.

1. ДИРЕКТНЕ ОБАВЕЗЕ:

1. Директне обавезе - унутрашњи дуг

Ред. број	Назив дуга	Услови	Стање дуга у EUR	Стање дуга у RSD
1.1	Преузета обавеза Републичког фонда за ПНО пољопривредника		22.496.626	2.644.946.357
	Први датум отплате главнице	17.11.2006.		
	Последњи датум отплате главнице	-		
	Рата главнице за 2021. год.	5.000.000 RSD		
	Каматна стопа	8,50%		
1.2	Преузета обавеза Републичког фонда за ПНО за послених		6.195.073	728.359.672
	Први датум отплате главнице	2005.		
	Последњи датум отплате главнице	-		
	Рата главнице за 2021. год.	1.000.000 RSD		
	Каматна стопа	8,50%		
1.3	Стара девизна штедња - грађани		375.582.309	44.157.512.514
	Први датум отплате главнице	31.05.2002.		
	Последњи датум отплате главнице	-		
	Рата главнице за 2021. год.	10.000.000 EUR		
	Каматна стопа	2,00%		
1.4	Неисплаћена девизна штедња грађана положена код банака чије је седиште на територији Републике Србије и њиховим филијалама на територијама бивших република СФРЈ		68.589.945	8.064.174.682
	Први датум отплате главнице	28.02.2020.		
	Последњи датум отплате главнице	31.08.2023.		
	Рата главнице за 2021. год.	22.784.883 EUR		
	Каматна стопа	-		
1.5	Обвезнице зајма за привредни развој		7.600.826	893.635.188
	Први датум отплате главнице	31.08.2004.		
	Последњи датум отплате главнице	-		
	Рата главнице за 2021. год.	100.000 EUR		
	Каматна стопа	2,00%		
1.6	Дугорочне штедне обвезнице деноминоване у динарима		1.331.742	156.574.000
	Први датум отплате главнице	04.03.2019.		
	Последњи датум отплате главнице	27.12.2027.		
	Рата главнице за 2021. год.	0 RSD		
	Купонска стопа	4,00% - 6,25%		
1.7	Дугорочне штедне обвезнице деноминоване у еврима		13.888.100	1.632.835.027
	Први датум отплате главнице	31.01.2019.		
	Последњи датум отплате главнице	27.12.2027.		
	Рата главнице за 2021. год.	7.500 EUR		

Ред. број	Назив дуга	Услови	Стање дуга у EUR	Стање дуга у RSD
	Купонска стопа	1,00% - 4,00%		
1.8	Дугорочне хартије од вредности емитоване на домаћем финансијском тржишту у динарима		8.376.794.819	984.866.468.250
	Први датум отплате главнице	-		
	Последњи датум отплате главнице	-		
	Рата главнице за 2021. год.	70.776.828.439 RSD		
	Извршна стопа за записе/Купонска стопа за обвезнице			
	-педесеттонедељни записи	1,79%-1,80%		
	-двогодишње обвезнице	1,70%		
	-трогодишње обвезнице	2,00%-3,75%		
	-петогодишње обвезнице	4,00%-4,50%		
	-петипогодишње обвезнице	3,00%		
	-седмогодишње обвезнице	4,50%-10,00%		
	-десетогодишње обвезнице	5,875%-10,00%		
	-дванаестипогодишње обвезнице	4,50%		
1.9	Дугорочне хартије од вредности емитоване на домаћем финансијском тржишту у еврима		2.630.331.000	309.250.119.935
	Први датум отплате главнице	-		
	Последњи датум отплате главнице	-		
	Рата главнице за 2021. год.	446.816.000 EUR		
	Извршна стопа за записе/Купонска стопа за обвезнице			
	-двогодишње обвезнице	0,50%-1,00%		
	-трогодишње обвезнице	1,25%-1,50%		
	-летогодишње обвезнице	1,00%-3,00%		
	-седмогодишње обвезнице	2,50%		
	-десетогодишње обвезнице	3,25%-5,00%		
	-дванаестогодишње обвезнице	2,00%		
	-петнаестогодишње обвезнице	3,50%-5,85%		
	-двадесетогодишње обвезнице	2,25%-3,50%		
1.10	Дуг по основу преноса Републички Србији обавеза Војвођанске банке а.д. Нови Сад према НБС по основу одобреног кредита за ликвидност из примарне емисије		4.735.437	556.749.095
	Први датум отплате главнице	-		
	Последњи датум отплате главнице	-		
	Рата главнице за 2021. год.	-		
	Каматна стопа	-		
1.11	Обавезе СРЈ према НБС по основу Уговора Г. Бр. 840 од 26. септембра 1995. године		1.722.414	202.505.578
	Први датум отплате главнице	-		
	Последњи датум отплате главнице	-		
	Рата главнице за 2021. год.	-		
	Каматна стопа	-		

Ред. број	Назив дуга	Услови	Стање дуга у EUR	Стање дуга у RSD
1.12	Обавезе СРЈ према НБС по основу Уговора Г. Бр. 132 од 23. фебруара 2000. године		25.298.302	2.974.341.663
	Први датум отплате главнице	-		
	Последњи датум отплате главнице	-		
	Рата главнице за 2021. год.	-		
	Каматна стопа	-		
1.13	UniCredit Bank Srbija a.d. Beograd- РЛ 0620/20 - Финансирање пројекта Рума-Шабац-Лозница		0	0
	Први датум отплате главнице	30.06.2023.		
	Последњи датум отплате главнице	31.12.2029.		
	Рата главнице за 2021. год.	0 RSD		
	Каматна стопа	3M BELIBOR + 2,70%		
УКУПНО ДИРЕКТНЕ ОБАВЕЗЕ - УНУТРАШЊИ ДУГ			11.534.566.593	1.356.128.221.961
II. Директне обавезе - спољни дуг				
IBRD				
1.1	IBRD А		206.249.764	24.248.949.790
	Први датум отплате главнице	15.03.2005.		
	Последњи датум отплате главнице	15.09.2031.		
	Рата главнице за 2021. год.	18.810.742 EUR		
	Каматна стопа	Г1, Г2 = 6M LIBOR EUR + 0,55%, Г3=5,81%		
1.2	IBRD Б		391.938.061	46.080.471.410
	Први датум отплате главнице	15.06.2005.		
	Последњи датум отплате главнице	15.12.2031.		
	Рата главнице за 2021. год.	35.746.203 EUR		
	Каматна стопа	Г1, Г2= 6M LIBOR EUR + 0,55%, Г3=5,79%		
1.3	IBRD - Додатно финансирање пројекта енергетске ефикасности за Србију		3.909.750	459.672.442
	Први датум отплате главнице	15.08.2012.		
	Последњи датум отплате главнице	15.02.2024.		
	Рата главнице за 2021. год.	1.119.858 EUR		
	Каматна стопа	6M LIBOR EUR + 0,52%		
1.4	IBRD - Пружање унапређених услуга на локалном нивоу		6.777.119	796.791.290
	Први датум отплате главнице	15.05.2013.		
	Последњи датум отплате главнице	15.11.2022.		
	Рата главнице за 2021. год.	3.390.037 EUR		
	Каматна стопа	6M LIBOR EUR + 0,07%		
1.5	IBRD - Регионални развој Бора		2.121.312	249.404.404
	Први датум отплате главнице	15.08.2012.		
	Последњи датум отплате главнице	15.02.2024.		
	Рата главнице за 2021. год.	607.850 EUR		
	Каматна стопа	6M LIBOR EUR + 0,52%		

Ред. број	Назив дуга	Услови	Стање дуга у EUR	Стање дуга у RSD
1.6	IBRD - Пројекат рехабилитације система за наводњавање и одводњавање Први датум отплате главнице Последњи датум отплате главнице Рата главнице за 2021. год. Каматна стопа	15.08.2012. 15.02.2024. 2.920.067 EUR 6M LIBOR EUR + 0,52%	10.191.911	1.198.271.100
1.7	IBRD - Пројекат реформе пољопривреде у транзицији Први датум отплате главнице Последњи датум отплате главнице Рата главнице за 2021. год. Каматна стопа	15.08.2012. 15.02.2024. 669.152 EUR 6M LIBOR EUR + 0,52%	2.335.681	274.607.879
1.8	IBRD - Програмски зајам за развој приватног и финансијског сектора Први датум отплате главнице Последњи датум отплате главнице Рата главнице за 2021. год. Каматна стопа	01.09.2017. 01.03.2029. 2.910.660 EUR 6M LIBOR EUR + променљива маржа	24.712.690	2.905.490.725
1.9	IBRD - Коридор X Први датум отплате главнице Последњи датум отплате главнице Рата главнице за 2021. год. Каматна стопа	15.10.2017. 15.04.2029. 23.078.617 EUR 6M LIBOR EUR + променљива маржа	195.950.249	23.038.027.487
1.10	IBRD - Други програмски зајам за развој приватног и финансијског сектора Први датум отплате главнице Последњи датум отплате главнице Рата главнице за 2021. год. Каматна стопа	01.02.2018. 01.08.2029. 5.904.720 EUR 6M LIBOR EUR + променљива маржа	53.085.840	6.241.344.677
1.11	IBRD - Програмски зајам за развој јавних финансија Први датум отплате главнице Последњи датум отплате главнице Рата главнице за 2021. год. Каматна стопа	01.03.2018. 01.09.2029. 5.846.340 EUR 6M LIBOR EUR + променљива маржа	52.560.980	6.179.636.460
1.12	IBRD - Пројекат здравства Први датум отплате главнице Последњи датум отплате главнице Рата главнице за 2021. год. Каматна стопа	15.08.2014. 15.02.2026. 846.892 EUR 6M LIBOR EUR + променљива маржа	4.649.782	546.678.613
1.13	IBRD - Додатно финансирање пројекта реконструкције саобраћаја Први датум отплате главнице	15.08.2012.	10.574.156	1.243.211.950

Ред. број	Назив дуга	Услови	Стање дуга у EUR	Стање дуга у RSD
	Последњи датум отплате главнице	15.02.2024.		
	Рата главнице за 2021. год.	3.028.653 EUR		
	Каматна стопа	6M LIBOR EUR + 0,52%		
1.14	IBRD - Други програмски зајам за развој јавних финансија		73.529.412	8.644.911.764
	Први датум отплате главнице	15.10.2026.		
	Последњи датум отплате главнице	15.04.2031.		
	Рата главнице за 2021. год.	0 EUR		
	Каматна стопа	6M EURIBOR + 1,01%		
1.15	IBRD - Пројекат подршке Агенцији за осигурање депозита		1.407.885	165.526.159
	Први датум отплате главнице	15.04.2019.		
	Последњи датум отплате главнице	15.10.2031.		
	Рата главнице за 2021. год.	297.630 EUR		
	Каматна стопа	6M EURIBOR + променљива маржа		
1.16	IBRD - Пројекат рехабилитације путева и унапређења безбедности саобраћаја		42.465.659	4.992.721.454
	Први датум отплате главнице	15.06.2018.		
	Последњи датум отплате главнице	15.12.2027.		
	Рата главнице за 2021. год.	6.069.927 EUR		
	Каматна стопа	6M EURIBOR + 0,55%		
1.17	IBRD - Пројекат хитне санације од поплава		219.524.502	25.809.671.304
	Први датум отплате главнице	01.11.2023.		
	Последњи датум отплате главнице	01.05.2044.		
	Рата главнице за 2021. год.	0 EUR		
	Каматна стопа	6M EURIBOR + променљива маржа		
1.18	IBRD - Други пројекат здравства у Србији		21.953.609	2.581.103.335
	Први датум отплате главнице	01.08.2019.		
	Последњи датум отплате главнице	01.02.2029.		
	Рата главнице за 2021. год.	2.652.034 EUR		
	Каматна стопа	6M EURIBOR + променљива маржа		
1.19	IBRD - Први програмски зајам за развој и реструктурирање државних предузећа		88.300.000	10.381.501.640
	Први датум отплате главнице	15.06.2023.		
	Последњи датум отплате главнице	15.12.2034.		
	Рата главнице за 2021. год.	0 EUR		
	Каматна стопа	6M EURIBOR + променљива маржа		
1.20	IBRD - Пројекат унапређења земљишне администрације у Србији		26.700.329	3.139.179.030
	Први датум отплате главнице	15.05.2019.		
	Последњи датум отплате главнице	15.11.2029.		
	Рата главнице за 2021. год.	2.970.813 EUR		

Ред. број	Назив дуга	Услови	Стање дуга у EUR	Стање дуга у RSD
	Каматна стопа	6M EURIBOR + променљива маржа		
1.21	IBRD - Пројекат за унапређење конкурентности и запошљавања Први датум отплате главнице Последњи датум отплате главнице Рата главнице за 2021. год. Каматна стопа	01.03.2026. 01.09.2040. 0 EUR 6M EURIBOR + променљива маржа	69.879.367	8.215.773.129
1.22	IBRD - Програм модернизације и оптимизације јавне управе Први датум отплате главнице Последњи датум отплате главнице Рата главнице за 2021. год. Каматна стопа	15.04.2021. 15.10.2032. 4.833.864 EUR 6M EURIBOR + променљива маржа	57.960.000	6.814.403.568
1.23	IBRD - Други програмски зајам за развој и реструктурирање државних предузећа Први датум отплате главнице Последњи датум отплате главнице Рата главнице за 2021. год. Каматна стопа	15.10.2031. 15.10.2031. 0 EUR 6M EURIBOR + променљива маржа	89.800.000	10.557.857.840
1.24	IBRD - Додатно финансирање за Пројекат аутопут Коридор 10 Први датум отплате главнице Последњи датум отплате главнице Рата главнице за 2021. год. Каматна стопа	01.12.2021. 01.06.2031. 1.750.000 EUR 6M EURIBOR + 0,85%	35.000.000	4.114.978.000
1.25	IBRD - Први програмски зајам за развојне политике у области јавних расхода и јавних предузећа Први датум отплате главнице Последњи датум отплате главнице Рата главнице за 2021. год. Каматна стопа	15.11.2036. 15.11.2036. 0 EUR 6M EURIBOR + променљива маржа	182.600.000	21.468.428.080
1.26	IBRD - Зајам за развојне политике у области управљања ризицима од елементарних непогода Први датум отплате главнице Последњи датум отплате главнице Рата главнице за 2021. год. Каматна стопа	01.06.2027. 01.12.2036. 0 EUR 6M EURIBOR + променљива маржа	66.100.000	7.771.429.880
1.27	IBRD - Програм унапређења ефикасности и одрживости инфраструктуре Први датум отплате главнице Последњи датум отплате главнице Рата главнице за 2021. год.	01.12.2022. 01.06.2037. 0 EUR	53.250.000	6.260.645.100

Ред. број	Назив дуга	Услови	Стање дуга у EUR	Стање дуга у RSD
	Каматна стопа	6M EURIBOR + променљива маржа		
1.28	IBRD - Пројекат инклузивног предшколског образовања и васпитања Први датум отплате главнице Последњи датум отплате главнице Рата главнице за 2021. год. Каматна стопа	01.06.2022. 01.12.2037. 0 EUR 6M EURIBOR + променљива маржа	6.751.260	793.751.074
1.29	IBRD - Додатно финансирање за други пројекат развоја здравства Србије Први датум отплате главнице Последњи датум отплате главнице Рата главнице за 2021. год. Каматна стопа	01.08.2023. 01.08.2032. 0 EUR 6M EURIBOR + променљива маржа	8.298.454	975.655.852
1.30	IBRD - Пројекат пружања подршке финансијским институцијама у државном власништву Први датум отплате главнице Последњи датум отплате главнице Рата главнице за 2021. год. Каматна стопа	15.04.2023. 15.10.2032. 0 EUR 6M EURIBOR + променљива маржа	18.739.710	2.203.242.696
1.31	IBRD - Други програмски зајам за развојне политике у области јавних расхода Први датум отплате главнице Последњи датум отплате главнице Рата главнице за 2021. год. Каматна стопа	15.05.2027. 15.11.2037. 0 EUR 6M EURIBOR + променљива маржа	160.600.000	18.881.870.480
1.32	IBRD - Пројекат унапређења услуга електронске управе Први датум отплате главнице Последњи датум отплате главнице Рата главнице за 2021. год. Каматна стопа	15.05.2027. 15.11.2037. 0 EUR 6M EURIBOR + 0,70%	4.109.500	483.157.203
1.33	IBRD - Пројекат модернизације пореске администрације Први датум отплате главнице Последњи датум отплате главнице Рата главнице за 2021. год. Каматна стопа	15.05.2024. 15.11.2033. 0 EUR 6M EURIBOR + 0,70%	1.413.250	166.156.933
1.34	IBRD - Пројекат унапређења трговине и саобраћаја Западног Балкана уз примену вишефазног програмског приступа Први датум отплате главнице Последњи датум отплате главнице	15.05.2022. 15.11.2030.	387.500	45.558.685

Ред. број	Назив дуга	Услови	Стање дуга у EUR	Стање дуга у RSD
	Рата главнице за 2021. год.	0 EUR		
	Каматна стопа	6M EURIBOR + 0,50%		
1.35	IBRD - Пројекат за конкурентну пољопривреду		114.500	13.461.857
	Први датум отплате главнице	15.05.2023.		
	Последњи датум отплате главнице	15.11.2031.		
	Рата главнице за 2021. год.	0 EUR		
	Каматна стопа	6M EURIBOR + 0,50%		
1.36	IBRD - Додатно финансирање за пројекат унапређења земљишне администрације у Србији		2.079.399	244.476.639
	Први датум отплате главнице	15.05.2023.		
	Последњи датум отплате главнице	15.11.2031.		
	Рата главнице за 2021. год.	0 EUR		
	Каматна стопа	6M EURIBOR + 0,50%		
1.37	IBRD - Пројекат акцелерације иновација и подстицања раста предузетништва у Републици Србији		3.557.500	418.258.121
	Први датум отплате главнице	15.05.2023.		
	Последњи датум отплате главнице	15.11.2031.		
	Рата главнице за 2021. год.	0 EUR		
	Каматна стопа	6M EURIBOR + 0,50%		
1.38	IBRD 9120 - Хитан одговор Републике Србије на COVID - 19		230.000	27.041.284
	Први датум отплате главнице	15.06.2023.		
	Последњи датум отплате главнице	15.12.2031.		
	Рата главнице за 2021. год.	0 EUR		
	Каматна стопа	6M EURIBOR + 0,52%		
I	Укупно		2.199.809.131	258.633.319.334
	IDA			
2.1	IDA-3599-YF: Кредит за структурно прилагођавање		6.599.904	775.956.045
	Први датум отплате главнице	15.05.2012.		
	Последњи датум отплате главнице	15.11.2021.		
	Рата главнице за 2021. год.	5.550.000 SDR		
	Каматна стопа	0,75% трошкови сервисирања		
2.2	IDA-4017-YF: Други кредит за структурно прилагођавање		14.317.631	1.683.335.276
	Први датум отплате главнице	15.02.2015.		
	Последњи датум отплате главнице	15.08.2024.		
	Рата главнице за 2021. год.	3.010.000 SDR		
	Каматна стопа	0,75% трошкови сервисирања		
2.3	IDA-3643-YF: Кредит за развој приватног и банкарског сектора		12.147.392	1.428.178.559
	Први датум отплате главнице	15.10.2012.		
	Последњи датум отплате главнице	15.04.2022.		
	Рата главнице за 2021. год.	6.810.000 SDR		

Ред. број	Назив дуга	Услови	Стање дуга у EUR	Стање дуга у RSD
	Каматна стопа	0,75% трошкови сервисирања		
2.4	IDA-3780-YF: Други кредит за прилагођавање приватног и финансијског сектора		17.451.099	2.051.739.633
	Први датум отплате главнице	15.08.2013.		
	Последњи датум отплате главнице	15.02.2023.		
	Рата главнице за 2021. год.	5.870.000 SDR		
	Каматна стопа	0,75% трошкови сервисирања		
2.5	IDA-3750-YF: Пројекат за финансирање структурног прилагођавања социјалног сектора		17.956.497	2.111.159.690
	Први датум отплате главнице	15.08.2013.		
	Последњи датум отплате главнице	15.02.2023.		
	Рата главнице за 2021. год.	6.040.000 SDR		
	Каматна стопа	0,75% трошкови сервисирања		
2.6	IDA-3636-YF: Пројекат развоја школства		1.303.164	153.214.000
	Први датум отплате главнице	15.10.2012.		
	Последњи датум отплате главнице	15.04.2022.		
	Рата главнице за 2021. год.	730.572 SDR		
	Каматна стопа	0,75% трошкови сервисирања		
2.7	IDA-3651-YF: Пројекат за олакшавање трговине и саобраћаја у Југоисточној Европи		775.120	91.131.508
	Први датум отплате главнице	15.10.2012.		
	Последњи датум отплате главнице	15.04.2022.		
	Рата главнице за 2021. год.	434.539 SDR		
	Каматна стопа	0,75% трошкови сервисирања		
2.8	IDA-3693-YF: Пројекат омогућавања финансирања извоза		1.488.588	175.014.516
	Први датум отплате главнице	15.08.2012.		
	Последњи датум отплате главнице	15.02.2022.		
	Рата главнице за 2021. год.	834.524 SDR		
	Каматна стопа	0,75% трошкови сервисирања		
2.9	IDA-3723-YF: Пројекат техничке помоћи у приватизацији и реструктурирању банака и предузећа		1.833.942	215.617.970
	Први датум отплате главнице	01.05.2013.		
	Последњи датум отплате главнице	01.11.2022.		
	Рата главнице за 2021. год.	771.096 SDR		
	Каматна стопа	0,75% трошкови сервисирања		
2.10	IDA-3753-YF: Пројекат промоције запошљавања		529.154	62.213.024
	Први датум отплате главнице	15.10.2013.		
	Последњи датум отплате главнице	15.04.2023.		

Ред. број	Назив дуга	Услови	Стање дуга у EUR	Стање дуга у RSD
	Рата главнице за 2021. год.	177.984 SDR		
	Каматна стопа	0,75% трошкови сервисирања		
2.11	IDA-3768-YF: Пројекат здравства		4.368.051	513.555.200
	Први датум отплате главнице	15.08.2013.		
	Последњи датум отплате главнице	15.02.2023.		
	Рата главнице за 2021. год.	1.469.275 SDR		
	Каматна стопа	0,75% трошкови сервисирања		
2.12	IDA-3908-YF: Пројекат за катастар непокретности и упис права у Србији		8.022.208	943.177.423
	Први датум отплате главнице	15.08.2014.		
	Последњи датум отплате главнице	15.02.2024.		
	Рата главнице за 2021. год.	1.927.442 SDR		
	Каматна стопа	0,75% трошкови сервисирања		
2.13	IDA-3870-YF: Пројекат енергетске ефикасности у Србији		5.866.280	689.703.176
	Први датум отплате главнице	15.08.2014.		
	Последњи датум отплате главнице	15.02.2024.		
	Рата главнице за 2021. год.	1.409.451 SDR		
	Каматна стопа	0,75% трошкови сервисирања		
2.14	IDA-4071-YF: Пројекат консолидације наплате и реформе пензионе администрације у Србији		8.703.604	1.023.289.674
	Први датум отплате главнице	15.08.2015.		
	Последњи датум отплате главнице	15.02.2025.		
	Рата главнице за 2021. год.	1.626.455 SDR		
	Каматна стопа	0,75% трошкови сервисирања		
2.15	IDA-4105-YF: Пројекат ревитализације система за наводњавање и одводњавање Србије		8.570.352	1.007.623.083
	Први датум отплате главнице	15.10.2015.		
	Последњи датум отплате главнице	15.04.2025.		
	Рата главнице за 2021. год.	1.601.554 SDR		
	Каматна стопа	0,75% трошкови сервисирања		
2.16	IDA-4131-YF: Први кредит за програмски развој политике у приватном и финансијском сектору		22.594.267	2.656.426.100
	Први датум отплате главнице	15.02.2016.		
	Последњи датум отплате главнице	15.08.2025.		
	Рата главнице за 2021. год.	3.800.000 SDR		
	Каматна стопа	0,75% трошкови сервисирања		
2.17	IDA-3909-YF: Пројекат реконструкције саобраћаја у Србији		15.260.519	1.794.191.430
	Први датум отплате главнице	15.08.2014.		
	Последњи датум отплате главнице	15.02.2024.		

Ред. број	Назив дуга	Услови	Стање дуга у EUR	Стање дуга у RSD
	Рата главнице за 2021. год.	3.666.541 SDR		
	Каматна стопа	0,75% трошкови сервисирања		
2.18	IDA-38701-YF Додатно финансирање пројекта енергетске ефикасности за Србију		4.851.168	570.355.676
	Први датум отплате главнице	15.08.2017.		
	Последњи датум отплате главнице	15.02.2027.		
	Рата главнице за 2021. год.	627.608 SDR		
	Каматна стопа	0,75% трошкови сервисирања		
2	Укупно		152.638.940	17.945.881.983
	EIB			
3.1	EIB - Обнова регионалних болница		17.515.585	2.059.321.282
	Први датум отплате главнице	05.11.2009.		
	Последњи датум отплате главнице	21.12.2026.		
	Рата главнице за 2021. год.	3.285.032 EUR		
	Каматна стопа	фиксна по траншама		
3.2	EIB - Пројекат обнове школа		11.917.559	1.401.156.994
	Први датум отплате главнице	07.02.2012.		
	Последњи датум отплате главнице	26.03.2029.		
	Рата главнице за 2021. год.	1.661.012 EUR		
	Каматна стопа	фиксна по траншама		
3.3	EIB - Апекс глобални кредит II		350.651	41.226.274
	Први датум отплате главнице	22.05.2006.		
	Последњи датум отплате главнице	15.12.2021.		
	Рата главнице за 2021. год.	350.651 EUR		
	Каматна стопа	фиксна/варијабилна по траншама		
3.4	EIB - Апекс зајам за мала и средња предузећа		10.480.668	1.232.220.544
	Први датум отплате главнице	10.11.2010.		
	Последњи датум отплате главнице	20.09.2022.		
	Рата главнице за 2021. год.	6.878.519 EUR		
	Каматна стопа	варијабилна по траншама		
3.5	EIB - Општинска и регионална инфраструктура		38.043.894	4.472.851.035
	Први датум отплате главнице	25.04.2016.		
	Последњи датум отплате главнице	27.04.2037.		
	Рата главнице за 2021. год.	3.303.498 EUR		
	Каматна стопа	фиксна/варијабилна по траншама		
3.6	EIB - Истраживање и развој у јавном сектору		113.946.429	13.396.772.770
	Први датум отплате главнице	25.04.2016.		
	Последњи датум отплате главнице	25.04.2039.		
	Рата главнице за 2021. год.	5.601.190 EUR		
	Каматна стопа	фиксна по траншама		
3.7	EIB - Пројекат модернизације школа		35.930.546	4.224.383.091

Ред. број	Назив дуга	Услови	Стање дуга у EUR	Стање дуга у RSD
	Први датум отплате главнице	18.04.2016.		
	Последњи датум отплате главнице	17.04.2045.		
	Рата главнице за 2021. год.	1.219.950 EUR		
	Каматна стопа	фиксна/варијабилна по траншама		
3.8	ЕИВ - Клинички центри/А		76.548.171	8.999.829.670
	Први датум отплате главнице	06.02.2014.		
	Последњи датум отплате главнице	30.03.2044.		
	Рата главнице за 2021. год.	2.280.517 EUR		
	Каматна стопа	фиксна/варијабилна по траншама		
3.9	ЕИВ - Клинички центри/Б		0	0
	Први датум отплате главнице	22.03.2027.		
	Последњи датум отплате главнице	20.09.2045.		
	Рата главнице за 2021. год.	0 EUR		
	Каматна стопа	1,165%		
3.10	ЕИВ - Клинички центри/Ц		0	0
	Први датум отплате главнице	-		
	Последњи датум отплате главнице	-		
	Рата главнице за 2021. год.	-		
	Каматна стопа	-		
3.11	ЕИВ - Апекс зајам за мала и средња предузећа П/А, П/Б и П/Ц		10.692.401	1.257.114.188
	Први датум отплате главнице	13.09.2013.		
	Последњи датум отплате главнице	25.06.2024.		
	Рата главнице за 2021. год.	5.000.954 EUR		
	Каматна стопа	фиксна/варијабилна по траншама		
3.12	ЕИВ - Коридор 10-Аутопут (Е80)-фаза 1		260.637.038	30.643.305.017
	Први датум отплате главнице	22.10.2018.		
	Последњи датум отплате главнице	24.08.2048.		
	Рата главнице за 2021. год.	4.469.776 EUR		
	Каматна стопа	фиксна/варијабилна по траншама		
3.13	ЕИВ - Коридор 10-Аутопут (Е75)		312.351.002	36.723.357.240
	Први датум отплате главнице	02.03.2020.		
	Последњи датум отплате главнице	03.08.2048.		
	Рата главнице за 2021. год.	1.875.054 EUR		
	Каматна стопа	фиксна по траншама		
3.14	ЕИВ - Унапређење објекта правосудних органа		14.800.000	1.740.047.840
	Први датум отплате главнице	15.06.2020.		
	Последњи датум отплате главнице	03.02.2042.		
	Рата главнице за 2021. год.	507.854 EUR		
	Каматна стопа	фиксна по траншама		
3.15	ЕИВ - Апекс зајам за мала и средња предузећа и друге приоритете П/А		63.848.260	7.506.691.037
	Први датум отплате главнице	21.11.2016.		
	Последњи датум отплате главнице	26.04.2028.		

Ред. број	Назив дуга	Услови	Стање дуга у EUR	Стање дуга у RSD
	Рата главнице за 2021. год.	11.192.382 EUR		
	Каматна стопа	фиксна/варијабилна по траншама		
3.16	ЕИВ - Рехабилитација и безбедност путева		54.112.554	6.362.056.279
	Први датум отплате главнице	27.01.2020.		
	Последњи датум отплате главнице	25.07.2035.		
	Рата главнице за 2021. год.	1.956.710 EUR		
	Каматна стопа	фиксна по траншама		
3.17	ЕИВ - Општинска и регионална инфраструктура Б		23.746.018	2.791.838.391
	Први датум отплате главнице	25.10.2022.		
	Последњи датум отплате главнице	25.04.2039.		
	Рата главнице за 2021. год.	0 EUR		
	Каматна стопа	фиксна по траншама		
3.18	ЕИВ - Унапређење објеката правосудних органа Б		14.270.967	1.677.848.962
	Први датум отплате главнице	17.10.2022.		
	Последњи датум отплате главнице	15.04.2044.		
	Рата главнице за 2021. год.	0 EUR		
	Каматна стопа	фиксна по траншама		
3.19	ЕИВ - Алекс зајам за мала и средња предузећа и друга приоритете III/Б		123.357.126	14.503.195.937
	Први датум отплате главнице	28.02.2018.		
	Последњи датум отплате главнице	02.12.2032.		
	Рата главнице за 2021. год.	15.103.212 EUR		
	Каматна стопа	фиксна/варијабилна по траншама		
3.20	ЕИВ - Развој речне и транспортне инфраструктуре		18.000.000	2.116.274.400
	Први датум отплате главнице	15.10.2024.		
	Последњи датум отплате главнице	17.10.2050.		
	Рата главнице за 2021. год.	0 EUR		
	Каматна стопа	фиксна по траншама		
3.21	ЕИВ - Железничка пруга Ниш - Димитровград		0	0
	Први датум отплате главнице	-		
	Последњи датум отплате главнице	-		
	Рата главнице за 2021. год.	-		
	Каматна стопа	-		
3.22	ЕИВ - Ревитализације јавне инфраструктуре у најугроженијим и најсиромашнијим општинама у земљи_Партнерство за локални развој		2.200.000	258.655.760
	Први датум отплате главнице	20.05.2025.		
	Последњи датум отплате главнице	21.11.2044.		
	Рата главнице за 2021. год.	0 EUR		
	Каматна стопа	0,396%		

Ред. број	Назив дуга	Услови	Стање дуга у EUR	Стање дуга у RSD
3.23	EIB - Оквир за јачање отпорности локалне инфраструктуре		12.000.000	1.410.849.600
	Први датум отплате главнице	15.10.2024.		
	Последњи датум отплате главнице	17.10.2039.		
	Рата главнице за 2021. год.	0 EUR		
	Каматна стопа	0,328%		
3.24	EIB - Аутопут Е-80 деоница Ниш-Мердаре фаза I		0	0
	Први датум отплате главнице	-		
	Последњи датум отплате главнице	-		
	Рата главнице за 2021. год.	-		
	Каматна стопа	-		
3	Укупно		1.214.748.869	142.818.996.311
	EBRD			
4.1	EBRD - Коридор X		50.400.238	5.925.596.292
	Први датум отплате главнице	09.09.2013.		
	Последњи датум отплате главнице	08.03.2024.		
	Рата главнице за 2021. год.	14.888.359 EUR		
	Каматна стопа	6M EURIBOR + 1,00%		
4.2	EBRD - Пројекат рехабилитације путева и унапређења безбедности саобраћаја		39.022.063	4.587.855.179
	Први датум отплате главнице	15.12.2016.		
	Последњи датум отплате главнице	15.06.2028.		
	Рата главнице за 2021. год.	5.218.781 EUR		
	Каматна стопа	6M EURIBOR + 1,00%		
4.3	EBRD - Програм за отпорност на климатске промене и наводњавање у Србији - фаза I		150.000	17.635.620
	Први датум отплате главнице	25.04.2023.		
	Последњи датум отплате главнице	25.10.2034.		
	Рата главнице за 2021. год.	0 EUR		
	Каматна стопа	6M EURIBOR + 1,00%		
4	Укупно		89.572.301	10.531.087.091
	СЕВ			
5.1	СЕВ - Клизишта II (реконструкција и обнова стамбене инфраструктуре) - 1593 /2007		3.160.000	371.523.728
	Први датум отплате главнице	20.11.2015.		
	Последњи датум отплате главнице	20.11.2024.		
	Рата главнице за 2021. год.	790.000 EUR		
	Каматна стопа	3,62%		
5.2	СЕВ - Избеглице (обезбеђење трајних стамбених јединица)		595.177	69.975.487
	Први датум отплате главнице	30.09.2015.		
	Последњи датум отплате главнице	30.09.2024.		
	Рата главнице за 2021. год.	148.794 EUR		
	Каматна стопа	2,50%		

Ред. број	Назив дуга	Услови	Стање дуга у EUR	Стање дуга у RSD
5.3	СЕВ - Клизишта I: Реконструкција и обнова стамбене инфраструктуре Први датум отплате главнице Последњи датум отплате главнице Рата главнице за 2021. год. Каматна стопа	09.05.2014. 27.01.2027. 945.200 EUR фиксна по траншама	2.971.200	349.326.361
5.4	СЕВ - Рехабилитација и превенција пакон поплава у Војводини Први датум отплате главнице Последњи датум отплате главнице Рата главнице за 2021. год. Каматна стопа	10.02.2012. 06.07.2021. 960.000 EUR фиксна по траншама	960.000	112.867.968
5.5	СЕВ - Обезбеђење смештаја за младе истраживаче у Србији 1 Први датум отплате главнице Последњи датум отплате главнице Рата главнице за 2021. год. Каматна стопа	26.08.2014. 26.08.2026. 3.237.789 EUR фиксна/варијабилна по траншама	16.924.907	1.989.874.812
5.6	СЕВ - Образовање за социјалну инклузију Први датум отплате главнице Последњи датум отплате главнице Рата главнице за 2021. год. Каматна стопа	05.04.2014. 12.04.2028. 2.619.973 EUR фиксна по траншама	12.336.628	1.450.427.186
5.7	СЕВ - Обезбеђење смештаја за младе истраживаче у Србији 2 Први датум отплате главнице Последњи датум отплате главнице Рата главнице за 2021. год. Каматна стопа	26.08.2014. 28.12.2034. 6.170.940 EUR фиксна/варијабилна по траншама	58.593.162	6.888.844.979
5.8	СЕВ - Зајам за делимично финансирање изградње и опремања нове затворске установе у Панчеву Први датум отплате главнице Последњи датум отплате главнице Рата главнице за 2021. год. Каматна стопа	10.12.2016. 11.12.2032. 1.462.483 EUR фиксна по траншама	17.116.462	2.012.396.098
5.9	СЕВ - Санирање последица земљотреса у Краљеву Први датум отплате главнице Последњи датум отплате главнице Рата главнице за 2021. год. Каматна стопа	02.04.2019. 28.08.2028. 277.778 EUR фиксна по траншама	2.111.111	248.205.022
5.10	СЕВ - Изградња затвора у Крагујевцу Први датум отплате главнице Последњи датум отплате главнице Рата главнице за 2021. год.	08.02.2020. 08.02.2034. 533.333 EUR	5.800.000	681.910.640

Ред. број	Назив дуга	Услови	Стање дуга у EUR	Стање дуга у RSD
	Каматна стопа	фиксна по траншама		
5.11	СЕВ - Пројекат рехабилитације јавних болница		63.636.364	7.481.778.182
	Први датум отплате главнице	12.09.2020.		
	Последњи датум отплате главнице	05.03.2036.		
	Рата главнице за 2021. год.	6.363.636 EUR		
	Каматна стопа	фиксна по траншама		
5.12	СЕВ - Пројекат изградње нове Универзитетске дечје клинике, Тиршова 2 у Београду		5.000.000	587.854.000
	Први датум отплате главнице	08.11.2021.		
	Последњи датум отплате главнице	06.11.2030.		
	Рата главнице за 2021. год.	500.000 EUR		
	Каматна стопа	0,04%		
5.13	СЕВ - Енергетска ефикасност у зградама централне власти		0	0
	Први датум отплате главнице	-		
	Последњи датум отплате главнице	-		
	Рата главнице за 2021. год.	-		
	Каматна стопа	-		
5.14	СЕВ - Водоснабдевање и постројења за пречишћавање отпадних вода		0	0
	Први датум отплате главнице	-		
	Последњи датум отплате главнице	-		
	Рата главнице за 2021. год.	-		
	Каматна стопа	-		
5.15	СЕВ - Подршка напорима Републике Србије на ублажавању пандемије COVID-19		70.000.000	8.229.956.000
	Први датум отплате главнице	21.01.2025.		
	Последњи датум отплате главнице	21.01.2031.		
	Рата главнице за 2021. год.	0 EUR		
	Каматна стопа	0%		
5	Укупно		259.205.011	30.474.940.463
	Кредити Export - Import Bank of China			
6.1	Export - Import Bank of China - Репрограмирани зајам		0	0
	Први датум отплате главнице	21.07.2010.		
	Последњи датум отплате главнице	21.01.2021.		
	Рата главнице за 2021. год.	4.600.540 USD		
	Каматна стопа	6M LIBOR USD +1,30%		
6.2	Export - Import Bank of China - X RAY		10.920.040	1.283.877.788
	Први датум отплате главнице	21.03.2014.		
	Последњи датум отплате главнице	21.09.2025.		
	Рата главнице за 2021. год.	17.075.000 CNY		
	Каматна стопа	3,00%		

Ред. број	Назив дуга	Услови	Стање дуга у EUR	Стање дуга у RSD
6.3	Export - Import Bank of China - Мост Земун-Борча		106.169.967	12.482.487.998
	Први датум отплате главнице	21.01.2016.		
	Последњи датум отплате главнице	21.01.2029.		
	Рата главнице за 2021. год.	16.055.556 USD		
	Каматна стопа	3,00%		
6.4	Export - Import Bank of China - Пројекат изградње аутопута Е763 (Обреновац-Љубг)		215.627.897	25.351.544.401
	Први датум отплате главнице	21.07.2019.		
	Последњи датум отплате главнице	21.01.2034.		
	Рата главнице за 2021. год.	20.066.667 USD		
	Каматна стопа	2,50%		
6.5	Export - Import Bank of China - Пакет пројекат Костолац Б / I фаза		145.075.216	17.056.609.162
	Први датум отплате главнице	21.07.2017.		
	Последњи датум отплате главнице	21.01.2027.		
	Рата главнице за 2021. год.	29.252.003 USD		
	Каматна стопа	3,00%		
6.6	Export - Import Bank of China - Пакет пројекат Костолац Б / II фаза		154.226.816	18.132.570.121
	Први датум отплате главнице	21.07.2022.		
	Последњи датум отплате главнице	21.01.2035.		
	Рата главнице за 2021. год.	0 USD		
	Каматна стопа	2,50%		
6.7	Export - Import Bank of China - Пројекат изградње аутопута Е-763 (Сурчин-Обреновац)		164.174.955	19.302.180.771
	Први датум отплате главнице	15.05.2022.		
	Последњи датум отплате главнице	15.11.2036.		
	Рата главнице за 2021. год.	0 USD		
	Каматна стопа	2,50%		
6.8	Export - Import Bank of China - Пројекат модернизације и реконструкције мађарско-српске железничке везе на територији Републике Србије, за деоницу Београд Центар - Стара Пазова		116.980.278	13.753.464.833
	Први датум отплате главнице	15.11.2022.		
	Последњи датум отплате главнице	15.05.2037.		
	Рата главнице за 2021. год.	0 USD		
	Каматна стопа	2,00%		
6.9	Export - Import Bank of China - Пројекат изградње обилазнице око Београда на аутопуту Е70/Е75, деоница: мост преко реке Саве код Остружнице - Бубањ Поток (Сектори 4, 5 и 6)		97.608.241	11.475.878.951
	Први датум отплате главнице	15.05.2024.		
	Последњи датум отплате главнице	15.11.2038.		

Ред. број	Назив дуга	Услови	Стање дуга у EUR	Стање дуга у RSD
	Рата главнице за 2021. год.	0 CNY		
	Каматна стопа	2,50%		
6.10	Export - Import Bank of China - Пројекат изградње аутопута E-763, деоница Прељина - Пожега		84.866.786	9.977.855.965
	Први датум отплате главнице	15.11.2024.		
	Последњи датум отплате главнице	15.05.2039.		
	Рата главнице за 2021. год.	0 USD		
	Каматна стопа	3,00%		
6.11	Export - Import Bank of China - Пројекат модернизације и реконструкције мађарско-српске железничке везе на територији Републике Србије, за деоницу Нови Сад-Суботница-државна граница (Келебија)		0	0
	Први датум отплате главнице	15.11.2024.		
	Последњи датум отплате главнице	15.05.2039.		
	Рата главнице за 2021. год.	0 USD		
	Каматна стопа	2,00%		
6.12	Export - Import Bank of China - Пројекат изградње топловода Обреновац - Нови Београд		0	0
	Први датум отплате главнице	-		
	Последњи датум отплате главнице	-		
	Рата главнице за 2021. год.	0 EUR		
	Каматна стопа	6M EURIBOR + 2,7%		
6	Укупно		1.095.650.196	128.816.469.990
	Кредити страних влада			
7.1	Остале стране владе - Репрограмиране обавезе – Кувајт**		209.264.502	24.603.394.931
	Први датум отплате главнице	21.01.2015.		
	Последњи датум отплате главнице	21.07.2034.		
	Рата главнице за 2021. год.	15.501.074 EUR		
	Каматна стопа	0,393%		
7.2	Влада Републике Француске - NATIXIS		10.975.000	1.290.339.530
	Први датум отплате главнице	30.06.2031.		
	Последњи датум отплате главнице	30.12.2054.		
	Рата главнице за 2021. год.	0 EUR		
	Каматна стопа	0,20%		
7.3	Либија - нерегулисани дуг СФРЈ		36.917.413	4.340.409.755
	Први датум отплате главнице	-		
	Последњи датум отплате главнице	-		
	Рата главнице за 2021. год.	-		
	Каматна стопа	-		
7.4	Влада Руске Федерације - Финансирање буџетског дефицита 2		61.993.709	7.288.650.000
	Први датум отплате главнице	15.03.2015.		

Ред. број	Назив дуга	Услови	Стање дуга у EUR	Стање дуга у RSD
	Последњи датум отплате главнице	15.12.2022.		
	Рата главнице за 2021. год.	37.500.000 USD		
	Каматна стопа	3,50%		
7.5	Влада Руске Федерације - Државни извозни кредит Влади Републике Србије		604.290.704	71.046.941.493
	Први датум отплате главнице	30.03.2019.		
	Последњи датум отплате главнице	30.12.2035.		
	Рата главнице за 2021. год.	25.136.941 USD		
	Каматна стопа	4,10%		
7.6	Влада Руске Федерације - Државни извозни кредит Влади Републике Србије		711.000	83.592.839
	Први датум отплате главнице	30.03.2026.		
	Последњи датум отплате главнице	30.12.2030.		
	Рата главнице за 2021. год.	0 EUR		
	Каматна стопа	2%		
7.7	Влада Емирата Абу Даби (Уједињени Арапски Емирати)		826.582.791	97.182.000.000
	Први датум отплате главнице	14.02.2024.		
	Последњи датум отплате главнице	14.02.2024.		
	Рата главнице за 2021. год.	0 USD		
	Каматна стопа	2,00%		
7.8	Фонд за развој Абу Дабија за буџетску подршку		826.695.328	97.195.231.043
	Први датум отплате главнице	05.10.2021.		
	Последњи датум отплате главнице	05.04.2026.		
	Рата главнице за 2021. год.	367.300.000 AED		
	Каматна стопа	2,25%		
7.9	Фонд за развој Абу Дабија - Развој система за наводњавање I фаза		14.928.214	1.755.122.005
	Први датум отплате главнице	01.03.2019.		
	Последњи датум отплате главнице	01.09.2033.		
	Рата главнице за 2021. год.	23.752.000 AED		
	Каматна стопа	2,50% +0,50% административни трошкови		
7.10	T.C. ZIRAAT BANKASI A.Ş. и DENİZBANK A. Ş. - Нови Пазар - Тутин; Сремска Рача - Кузмин, и мост преко реке Саве		48.998.319	5.760.771.533
	Први датум отплате главнице	30.04.2024.		
	Последњи датум отплате главнице	30.04.2034.		
	Рата главнице за 2021. год.	0 EUR		
	Каматна стопа	2,5%		
7	Укупно		2.641.356.980	310.546.453.129
	Остали страни кредитори			
8.1	Париски клуб		860.674.667	101.190.209.093
	Први датум отплате главнице	22.09.2005.		

Ред. број	Назив дуга	Услови	Стање дуга у EUR	Стање дуга у RSD
	Последњи датум отплате главнице	22.03.2041.		
	Рата главнице за 2021. год.	63.950.692 EUR 55.655.128 USD 629.476 GBP 13.355.932 CHF 851.905.361 JPY 6.944.472 DKK 4.382.672 SEK 7.021.299 NOK		
	Каматна стопа	различита за сваку земљу чланицу Париског клуба		
8.2	KfW - Рехабилитација локалног система грејања у Србији - фаза IV		15.817.876	1.859.720.393
	Први датум отплате главнице	30.12.2015.		
	Последњи датум отплате главнице	30.12.2023.		
	Рата главнице за 2021. год.	5.272.292 EUR		
	Каматна стопа	2,50%		
8.3	KfW - Водовод и рехабилитација у општинама средње величине у Србији I - фаза II		8.464.531	995.181.630
	Први датум отплате главнице	30.06.2013.		
	Последњи датум отплате главнице	30.12.2024.		
	Рата главнице за 2021. год.	2.117.613 EUR		
	Каматна стопа	6,17%		
8.4	KfW - Водовод и рехабилитација у општинама средње величине у Србији 2 - фаза II		8.398.870	987.461.903
	Први датум отплате главнице	30.12.2014.		
	Последњи датум отплате главнице	30.12.2026.		
	Рата главнице за 2021. год.	1.400.000 EUR		
	Каматна стопа	3,49%		
8.5	KfW - Програм водоснабдевања и пречишћавања отпадних вода у општинама средње величине у Србији III		24.169.079	2.841.577.999
	Први датум отплате главнице	30.06.2016.		
	Последњи датум отплате главнице	30.12.2027.		
	Рата главнице за 2021. год.	4.667.333 EUR		
	Каматна стопа	2,00%		
8.6	KfW - Пројекат енергетске ефикасности у јавним објектима		0	0
	Први датум отплате главнице	30.12.2017.		
	Последњи датум отплате главнице	30.12.2026.		
	Рата главнице за 2021. год.	0 EUR		
	Каматна стопа	2,10%		
8.7	KfW - Програм подстицања обновљиве енергије - Развој тржишта биомасе у Републици Србији (прва компонента)		1.327.357	156.058.477
	Први датум отплате главнице	15.05.2022.		

Ред. број	Назив дуга	Услови	Стање дуга у EUR	Стање дуга у RSD
	Последњи датум отплате главнице	15.05.2032.		
	Рата главнице за 2021. год.	0 EUR		
	Каматна стопа	1,10%		
8.8	КfW - Програм водоснабдевања и канализације у општинама средње величине у Србији V		4.485.200	527.328.583
	Први датум отплате главнице	30.05.2022.		
	Последњи датум отплате главнице	30.05.2032.		
	Рата главнице за 2021. год.	0 EUR		
	Каматна стопа	1,10%		
8.9	КfW - Пројекат енергетске ефикасности у објектима јавне намене - фаза II		0	0
	Први датум отплате главнице	15.05.2024.		
	Последњи датум отплате главнице	15.05.2034.		
	Рата главнице за 2021. год.	0 EUR		
	Каматна стопа	0,90%		
8.10	ММФ - алокација средстава из специјалних права вучења		461.839.851	54.298.880.704
	Први датум отплате главнице	-		
	Последњи датум отплате главнице	-		
	Рата главнице за 2021. год.	-		
	Каматна стопа	Каматна стопа за алокације ММФ-а мења се недељно		
8.11	Еуробонд 2021		578.607.954	68.027.400.000
	Први датум отплате главнице	27.06.2019.		
	Последњи датум отплате главнице	28.09.2021.		
	Рата главнице за 2021. год.	700.000.000 USD		
	Каматна стопа	7,25%		
8.12	Еуробонд 2029		1.550.000.000	182.234.740.000
	Први датум отплате главнице	26.06.2029.		
	Последњи датум отплате главнице	26.06.2029.		
	Рата главнице за 2021. год.	0 EUR		
	Каматна стопа	1,50%		
8.13	Еуробонд 2027		2.000.000.000	235.141.600.000
	Први датум отплате главнице	15.05.2027.		
	Последњи датум отплате главнице	15.05.2027.		
	Рата главнице за 2021. год.	0 EUR		
	Каматна стопа	3,125%		
8.14	Еуробонд 2030**		1.016.432.323	119.502.761.309
	Први датум отплате главнице	1.12.2030.		
	Последњи датум отплате главнице	1.12.2030.		
	Рата главнице за 2021. год.	0 EUR		
	Каматна стопа	1,066%		
8	Укупно		6.530.217.708	767.762.920.091
	УКУПНО ДИРЕКТНЕ ОБАВЕЗЕ - СПОЉНИ ДУГ		14.183.199.136	1.667.530.068.392

Ред. број	Назив дуга	Услови	Стање дуга у EUR	Стање дуга у RSD
УКУПНО ДИРЕКТНЕ ОБАВЕЗЕ (спољни + унутрашњи дуг)			25.717.765.729	3.023.658.290.353

II. ИНДИРЕКТНЕ ОБАВЕЗЕ:

I. Индиректне обавезе - унутрашњи дуг

Ред. број	Назив дуга	Услови	Стање дуга у EUR	Стање дуга у RSD
1.1	Обавезе према OTP banka Srbija AD Beograd (Societe Generale Banka Srbija AD Beograd) - ЈП „Србијагас” Дугорочни кредит за изградњу разводног гасовода Александровац - Брус - Копаоник - Рашка - Нови Пазар - Тутин Први датум отплате главнице Последњи датум отплате главнице Рата главнице за 2021. год. Каматна стопа	24.05.2019. 24.02.2022. 6.666.667 EUR 3M EURIBOR + 2,09%	8.333.333	979.756.664
1.2	Обавезе према OTP banka Srbija AD Beograd (Societe Generale Banka Srbija AD Beograd) - ЈП „Србијагас” Дугорочни кредит за изградњу гасовода на територији Републике Србије од границе са Републиком Бугарском до границе са Мађарском и другим суседним земљама са Републиком Србијом Први датум отплате главнице Последњи датум отплате главнице Рата главнице за 2021. год. Каматна стопа	17.03.2021. 17.12.2024. 1.071.500 EUR 3M EURIBOR + 1,44%	4.286.000	503.908.449
1.3	Обавезе према Комерцијалној банци а.д. Београд - ЈП „Србијагас” Дугорочни кредит за изградњу гасовода на територији Републике Србије од границе са Републиком Бугарском до границе са Мађарском и другим суседним земљама са Републиком Србијом Први датум отплате главнице Последњи датум отплате главнице Рата главнице за 2021. год. Каматна стопа	17.03.2021. 17.12.2024. 1.428.500 EUR 3M EURIBOR + 1,44%	5.714.000	671.799.551
1.4	Обавезе према Банци Поштанској Штедионици а.д. Београд - ЈП „Србијагас” Дугорочни кредит за изградњу гасовода на територији Републике Србије од границе са Републиком Бугарском до границе са Мађарском и другим суседним земљама са Републиком Србијом Први датум отплате главнице	14.03.2021.	10.000.000	1.175.708.000

Ред. број	Назив дуга	Услови	Стање дуга у EUR	Стање дуга у RSD
	Последњи датум отплате главнице	14.12.2024.		
	Рата главнице за 2021. год.	2.500.000 EUR		
	Каматна стопа	3М EURIBOR + 1,48%		
1.5	Обавезе према Војвођанској банци а.д. Нови Сад (OTP banka Srbija a.d. Novi Sad) - ЈП „Србијас“ Дугорочни кредит за изградњу гасовода на територији Републике Србије од границе са Републиком Бугарском до границе са Мађарском и другим суседним земљама са Републиком Србијом		10.000.000	1.175.708.000
	Први датум отплате главнице	14.03.2021.		
	Последњи датум отплате главнице	14.12.2024.		
	Рата главнице за 2021. год.	2.500.000 EUR		
	Каматна стопа	3М EURIBOR + 1,50%		
1.6	Обавезе према OTP banka Srbija AD Beograd (Societe Generale Banka Srbija AD Beograd) - ЈП „Србијас“ Дугорочни кредит за изградњу гасовода на територији Републике Србије од границе са Републиком Бугарском до границе са Мађарском и другим суседним земљама са Републиком Србијом		4.286.000	503.908.449
	Први датум отплате главнице	14.03.2021.		
	Последњи датум отплате главнице	14.12.2024.		
	Рата главнице за 2021. год.	1.071.500 EUR		
	Каматна стопа	3М EURIBOR + 1,37%		
1.7	Обавезе према Комерцијалној банци а.д. Београд - ЈП „Србијас“ Дугорочни кредит за изградњу гасовода на територији Републике Србије од границе са Републиком Бугарском до границе са Мађарском и другим суседним земљама са Републиком Србијом		5.714.000	671.799.551
	Први датум отплате главнице	14.03.2021.		
	Последњи датум отплате главнице	14.12.2024.		
	Рата главнице за 2021. год.	1.428.500 EUR		
	Каматна стопа	3М EURIBOR + 1,37%		
1.8	Обавезе према Војвођанској банци а.д. Нови Сад - ЈП „Србијас“ Дугорочни кредит за изградњу гасовода на територији Републике Србије од границе са Републиком Бугарском до границе са Мађарском и другим суседним земљама са Републиком Србијом		30.000.000	3.527.124.000
	Први датум отплате главнице	17.03.2021.		
	Последњи датум отплате главнице	17.12.2024.		
	Рата главнице за 2021. год.	7.500.000 EUR		

Ред. број	Назив дуга	Услови	Стање дуга у EUR	Стање дуга у RSD
	Каматна стопа	3M EURIBOR + 1,50%		
1.9	Обавезе према Banca Intesa AD Beograd - ЈП „Србијас“ Кредит за изградњу разводног гасовода Александровац - Брус - Копаоник - Рашка - Нови Пазар - Тутин (II фаза) Први датум отплате главнице Последњи датум отплате главнице Рата главнице за 2021. год.	17.03.2021. 17.12.2023. 6.664.000 EUR	20.000.000	2.351.416.000
	Каматна стопа	1,45%		
1.10	Обавезе према Комерцијалној банци а.д. Београд - ЈП „Србијас“ Дугорочни кредит за изградњу гасовода на територији Републике Србије од границе са Републиком Бугарском до границе са Мађарском и другим суседним земљама са Републиком Србијом кроз улагање у капитал акционарског друштва South Stream Serbia AG, Zug, Швајцарска Први датум отплате главнице Последњи датум отплате главнице Рата главнице за 2021. год.	10.08.2021. 10.05.2025. 3.750.000 EUR	30.000.000	3.527.124.000
	Каматна стопа	3M EURIBOR + 1,38%		
1.11	Обавезе према OTP banka Srbija AD Beograd (Societe Generale Banka Srbija AD Beograd) - ЈП „Србијас“ Дугорочни кредит за изградњу гасовода на територији Републике Србије од границе са Републиком Бугарском до границе са Мађарском и другим суседним земљама са Републиком Србијом кроз улагање у капитал акционарског друштва South Stream Serbia AG, Zug, Швајцарска Први датум отплате главнице Последњи датум отплате главнице Рата главнице за 2021. год.	13.08.2021. 13.05.2025. 3.750.000 EUR	30.000.000	3.527.124.000
	Каматна стопа	3M EURIBOR + 1,42%		
1.12	Обавезе према Војвођанској банци а.д. Нови Сад - ЈП „Србијас“ Дугорочни кредит за изградњу гасовода на територији Републике Србије од границе са Републиком Бугарском до границе са Мађарском и другим суседним земљама са Републиком Србијом кроз улагање у капитал акционарског друштва South Stream Serbia AG, Zug, Швајцарска Први датум отплате главнице Последњи датум отплате главнице Рата главнице за 2021. год.	13.08.2021. 13.05.2025. 1.249.997 EUR	9.999.979	1.175.705.531

Ред. број	Назив дуга	Услови	Стање дуга у EUR	Стање дуга у RSD
	Каматна стопа	3M EURIBOR + 1,75%		
1.13	Обавезе према Банка Intesa AD Beograd - ЈП „Србијас“ - Инвестициона изградња развојног гасовода Александровац - Врус - Копаоник - Рашка - Нови Пазар - Тутин III фаза		16.000.000	1.881.132.800
	Први датум отплате главнице	09.01.2023.		
	Последњи датум отплате главнице	09.10.2025.		
	Рата главнице за 2021. год.	0 EUR		
	Каматна стопа	3M EURIBOR + 1,39%		
1.14	Обавезе према Raiffeisen AD Beograd - ЈП „Србијас“ - Инвестициона изградња разводног гасовода Александровац - Врус - Копаоник - Рашка - Нови Пазар - Тутин III фаза		4.000.000	470.283.200
	Први датум отплате главнице	31.05.2022.		
	Последњи датум отплате главнице	28.05.2025.		
	Рата главнице за 2021. год.	0 EUR		
	Каматна стопа	3M EURIBOR + 1,45%		
1.15	Обавезе према Unicredit Bank Srbija AD Beograd - „ЈАТ Техника“ д.о.о. - Финансирање реализације пројекта изградње Хангара 2		2.550.000	299.805.540
	Први датум отплате главнице	20.01.2017.		
	Последњи датум отплате главнице	20.07.2023.		
	Рата главнице за 2021. год.	600.000 EUR		
	Каматна стопа	1M EURIBOR + 3,35%		
1.16	Обавезе према UniCredit Bank Srbija a.d. Beograd - ЈП „Сквјалишта Србије“ - Изградња жицаре-гондоле Брзеће (Бела река) - Мали Караман на Копаонику, са пратећим садржајима		25.243.878	2.967.942.983
	Први датум отплате главнице	10.09.2022.		
	Последњи датум отплате главнице	10.03.2027.		
	Рата главнице за 2021. год.	0 RSD		
	Каматна стопа	1M BELIBOR + 1,8%		
УКУПНО ИНДИРЕКТНЕ ОБАВЕЗЕ-УНУТРАШЊИ ДУГ			216.127.190	25.410.246.718
II Индиректне обавезе - спољни дуг				
Ред. број	Назив дуга	Услови	Стање дуга у EUR	Стање дуга у RSD
1.1	EBRD - ЈП „Путеви Србије“ - Обилазница око Београда		18.644.782	2.192.081.937
	Први датум отплате главнице	17.01.2012.		
	Последњи датум отплате главнице	17.07.2023.		
	Рата главнице за 2021. год.	7.457.913 EUR		
	Каматна стопа	6M EURIBOR + 1,00%		
1.2	EBRD - АД „Железнице Србије“ - Возна средства		2.781.278	326.997.034

Ред. број	Назив дуга	Услови	Стање дуга у EUR	Стање дуга у RSD
	Први датум отплате главнице	24.08.2010.		
	Последњи датум отплате главнице	24.02.2021.		
	Рата главнице за 2021. год.	2.781.278 EUR		
	Каматна стопа	6M EURIBOR + 1,00%		
1.3	EBRD - АД „Железнице Србије” - Возна средства - вишеделне електромоторне гарнитуре		37.536.344	4.413.177.958
	Први датум отплате главнице	09.09.2013.		
	Последњи датум отплате главнице	08.03.2024.		
	Рата главнице за 2021. год.	10.724.670 EUR		
	Каматна стопа	6M EURIBOR + 1,00%		
1.4	EBRD - ЈП „Електропривреда Србије” - Набавка и уградња електронских паметних бројила		1.046.953	123.091.063
	Први датум отплате главнице	02.09.2013.		
	Последњи датум отплате главнице	02.03.2022.		
	Рата главнице за 2021. год.	697.968 EUR		
	Каматна стопа	6M EURIBOR + 1,00%		
1.5	EBRD - ЈП „Србијасгас” - Рефинансирање краткорочних зајмова, одржавање и побољшање мреже и изградња подземног складишта гаса		7.894.737	928.190.511
	Први датум отплате главнице	30.04.2013.		
	Последњи датум отплате главнице	02.05.2022.		
	Рата главнице за 2021. год.	5.263.158 EUR		
	Каматна стопа	6M EURIBOR + 1,00%		
1.6	EBRD - ЈП „Електропривреда Србије” - Пројекат за мале хидроелектране		11.265.514	1.324.495.522
	Први датум отплате главнице	30.04.2015.		
	Последњи датум отплате главнице	31.10.2023.		
	Рата главнице за 2021. год.	3.808.630 EUR		
	Каматна стопа	6M EURIBOR + 1,00%		
1.7	EBRD - АД „Инфраструктура железнице Србије” - Рехабилитација пруга дуж Коридора X, укључујући набавку механизације		16.110.352	1.894.106.933
	Први датум отплате главнице*	10.11.2017.		
	Последњи датум отплате главнице	12.05.2025.		
	Рата главнице за 2021. год.	3.580.078 EUR		
	Каматна стопа	6M EURIBOR + 1,00%		
1.8	EBRD - АД „Србија Карго” - Набавка нових и модернизација постојећих електролокомотива		47.149.276	5.543.378.063
	Први датум отплате главнице*	12.11.2018.		
	Последњи датум отплате главнице	12.05.2025.		
	Рата главнице за 2021. год.	10.477.617 EUR		
	Каматна стопа	6M EURIBOR + 1,00%		

Ред. број	Назив дуга	Услови	Стање дуга у EUR	Стање дуга у RSD
1.9	EBRD - ЈП „Електропривреда Србије” - Пројекат за Колубару Први датум отплате главнице Последњи датум отплате главнице Рата главнице за 2021. год. Каматна стопа	02.02.2015. 31.01.2023. 10.358.931 EUR 6M EURIBOR + 1,00%	25.897.328	3.044.769.547
1.10	EBRD - АД „Инфраструктура железнице Србије” - Пројекат рехабилитације и модернизација мреже пруга на Коридору X Први датум отплате главнице* Последњи датум отплате главнице Рата главнице за 2021. год. Каматна стопа	10.08.2017. 10.08.2026. 8.529.265 EUR 6M EURIBOR + 1,00%	51.208.116	6.020.579.136
1.11	EBRD - АД „Србија Воз” - Ремонт и модернизација пет електромоторних гарнитура Први датум отплате главнице* Последњи датум отплате главнице Рата главнице за 2021. год. Каматна стопа	10.08.2018. 10.08.2026. 440.422 EUR 6M EURIBOR + 1,00%	2.642.535	310.684.898
1.12	EBRD - Град Суботица - Пројекат унапређења водних система у Суботици Први датум отплате главнице Последњи датум отплате главнице Рата главнице за 2021. год. Каматна стопа	27.01.2016. 29.07.2024. 1.685.385 EUR 6M EURIBOR + 1,00%	5.898.848	693.532.263
1.13	EBRD - ЈП „Емисиона техника и везе” - Прелазак са аналогног на дигитални сигнал Први датум отплате главнице Последњи датум отплате главнице Рата главнице за 2021. год. Каматна стопа	05.12.2016. 05.06.2024. 2.230.382 EUR 6M EURIBOR + 1,00%	7.806.337	917.797.320
1.14	EBRD – ЈП „Електропривреда Србије” - Пројекат реструктурирања ЕПС-а Први датум отплате главнице Последњи датум отплате главнице Рата главнице за 2021. год. Каматна стопа	15.06.2017. 17.06.2030. 14.814.815 EUR 6M EURIBOR + 1,00%	140.740.741	16.547.001.479
1.15	EBRD - АД „Србија Воз” - Пројекат техничко - путничке станице Земун - фаза I Први датум отплате главнице Последњи датум отплате главнице Рата главнице за 2021. год. Каматна стопа	17.05.2021. 15.11.2032. 2.075.791 EUR 6M EURIBOR + 1,00%	22.489.676	2.644.129.172

Ред. број	Назив дуга	Услови	Стање дуга у EUR	Стање дуга у RSD
1.16	EBRD - АД „Србија Воз” - Пројекат техничко - путничке станице Земун - фаза 2 Први датум отплате главнице Последњи датум отплате главнице Рата главнице за 2021. год. Каматна стопа	16.05.2022. 15.11.2033. 0 EUR 6M EURIBOR + 1,00%	220.000	25.865.576
1.17	EBRD - АД „Србија Воз” - Набавка возних средстава Први датум отплате главнице Последњи датум отплате главнице Рата главнице за 2021. год. Каматна стопа	15.11.2023. 15.05.2034. 0 EUR 6M EURIBOR + 1,00%	1.000.000	117.570.800
1	Укупно		400.332.817	47.067.449.212
	EIB			
2.1	EIB - АД „Железнице Србије” - Обнова железничке инфраструктуре Први датум отплате главнице Последњи датум отплате главнице Рата главнице за 2021. год. Каматна стопа	13.12.2007. 15.07.2025. 4.627.957 EUR фиксна по траншама	11.555.914	1.358.638.037
2.2	EIB - ЈП „Путеви Србије” - Рехабилитација постојећих путева Први датум отплате главнице Последњи датум отплате главнице Рата главнице за 2021. год. Каматна стопа	15.02.2009. 17.08.2026. 6.333.333 EUR фиксна по траншама	29.913.333	3.516.934.521
2.3	EIB - АД „Електро mreжа Србије” - Реконструкција енергетског система Први датум отплате главнице Последњи датум отплате главнице Рата главнице за 2021. год. Каматна стопа	10.11.2011. 10.11.2028. 1.684.807 EUR фиксна по траншама	10.828.454	1.273.110.044
2.4	EIB - Град Београд - Обнова београдског језгра Први датум отплате главнице Последњи датум отплате главнице Рата главнице за 2021. год. Каматна стопа	10.08.2010. 10.09.2032. 5.767.587 EUR фиксна по траншама	45.629.354	5.364.679.658
2.5	EIB - ЈП „Путеви Србије” - Хитна санација саобраћаја Први датум отплате главнице Последњи датум отплате главнице Рата главнице за 2021. год. Каматна стопа	05.07.2007. 15.08.2023. 2.445.161 EUR фиксна по траншама	4.023.656	473.064.465
2.6	EIB - ЈП „Електропривреда Србије” - Уређаји за енергетски систем Први датум отплате главнице Последњи датум отплате главнице	25.11.2010. 09.12.2027.	8.093.333	951.539.614

Ред. број	Назив дуга	Услови	Стање дуга у EUR	Стање дуга у RSD
	Рата главнице за 2021. год.	1.466.667 EUR		
	Каматна стопа	фиксна по траншама		
2.7	ЕИВ - ЈП „Путеви Србије” - Пројекат европских путева Б		89.211.111	10.488.621.699
	Први датум отплате главнице	15.02.2011.		
	Последњи датум отплате главнице	15.02.2038.		
	Рата главнице за 2021. год.	6.720.000 EUR		
	Каматна стопа	фиксна по траншама		
2.8	ЕИВ - Град Нови Сад - Хитна обнова система водоснабдевања		12.204.601	1.434.904.742
	Први датум отплате главнице	21.08.2017.		
	Последњи датум отплате главнице	22.08.2033.		
	Рата главнице за 2021. год.	944.400 EUR		
	Каматна стопа	фиксна по траншама		
2.9	ЕИВ - Агенција за контролу летења Србије и Црне Горе д.о.о.		945.696	111.186.258
	Први датум отплате главнице	21.12.2010.		
	Последњи датум отплате главнице	01.07.2022.		
	Рата главнице за 2021. год.	630.464 EUR		
	Каматна стопа	фиксна по траншама		
2.10	ЕИВ - АД „Железнице Србије” - Пројекат обнове железница II		55.723.589	6.551.466.918
	Први датум отплате главнице	18.06.2014.		
	Последњи датум отплате главнице	06.07.2037.		
	Рата главнице за 2021. год.	4.480.000 EUR		
	Каматна стопа	фиксна/варијабилна по траншама		
2.11	ЕИВ - ЈП „Путеви Србије” - Рехабилитација моста Газела		22.166.667	2.606.152.734
	Први датум отплате главнице	17.08.2015.		
	Последњи датум отплате главнице	17.02.2031.		
	Рата главнице за 2021. год.	2.200.000 EUR		
	Каматна стопа	фиксна по траншама		
2.12	ЕИВ - ЈП „Путеви Србије” - Рехабилитација путева и мостова Б2		23.200.000	2.727.642.560
	Први датум отплате главнице	16.02.2015.		
	Последњи датум отплате главнице	16.02.2033.		
	Рата главнице за 2021. год.	2.200.000 EUR		
	Каматна стопа	фиксна по траншама		
2.13	ЕИВ - ЈП „Путеви Србије” - Обилзница око Београда		56.175.000	6.604.539.690
	Први датум отплате главнице	16.08.2017.		
	Последњи датум отплате главнице	16.08.2044.		
	Рата главнице за 2021. год.	2.200.000 EUR		
	Каматна стопа	фиксна по траншама		
2.14	ЕИВ - „FIAT аутомобили Србија” д.о.о. - Компакт аутомобили 2		3.125.000	367.408.750
	Први датум отплате главнице	31.12.2013.		
	Последњи датум отплате главнице	30.06.2021.		

Ред. број	Назив дуга	Услови	Стање дуга у EUR	Стање дуга у RSD
	Рата главнице за 2021. год.	3.125.000 EUR		
	Каматна стопа	6M EURIBOR + 0,50%		
2.15	ЕИВ - АД „Електромрежа Србије“: Пројекат унапређења електромреже Први датум отплате главнице	15.04.2016.	18.003.002	2.116.627.379
	Последњи датум отплате главнице	17.04.2034.		
	Рата главнице за 2021. год.	1.463.075 EUR		
	Каматна стопа	фиксна по траншама		
2.16	ЕИВ - ЈП „Путеви Србије“ - Обилазница око Београда Е Први датум отплате главнице	16.02.2019.	38.555.556	4.533.007.513
	Последњи датум отплате главнице	16.02.2043.		
	Рата главнице за 2021. год.	1.166.667 EUR		
	Каматна стопа	фиксна по траншама		
2.17	ЕИВ - Град Београд - Мост на Сави А Први датум отплате главнице	15.10.2015.	54.143.142	6.365.652.494
	Последњи датум отплате главнице	15.04.2037.		
	Рата главнице за 2021. год.	3.414.634 EUR		
	Каматна стопа	фиксна/варијабилна по траншама		
2.18	ЕИВ - Град Београд - Мост на Сави Б Први датум отплате главнице	17.04.2017.	76.319.457	8.972.939.609
	Последњи датум отплате главнице	15.04.2042.		
	Рата главнице за 2021. год.	4.125.589 EUR		
	Каматна стопа	фиксна по траншама		
2	Укупно		559.816.865	65.818.116.685
	КfW			
3.1	КfW 5 - ЈП „Електропривреда Србије“ - Ревитализација ХЕ Зворник Први датум отплате главнице	30.12.2018.	40.220.507	4.728.757.228
	Последњи датум отплате главнице	30.06.2025.		
	Рата главнице за 2021. год.	10.000.000 EUR		
	Каматна стопа	КfW стопа - 0,50%		
3.2	КfW 6 - ЈП „Електропривреда Србије“ - Пројекат енергетске ефикасности путем еколошког управљања квалитетом угља у РБ Колубара Први датум отплате главнице	30.12.2018.	39.999.939	4.702.824.805
	Последњи датум отплате главнице	30.12.2024.		
	Рата главнице за 2021. год.	10.000.004 EUR		
	Каматна стопа	КfW стопа + 1,15%		
3.3	КfW 7 - ЈП „Електропривреда Србије“ - Модернизација система за отпепеливање ТЕ Никола Тесла А Први датум отплате главнице	30.06.2022.	146.748	17.253.299
	Последњи датум отплате главнице	30.12.2028.		
	Рата главнице за 2021. год.	0 EUR		

Ред. број	Назив дуга	Услови	Стање дуга у EUR	Стање дуга у RSD
	Каматна стопа	0,80%		
3.4	КГВ - АД „Електро mreжа Србије” - Регионални програм за енергетску ефикасност у преносном систему		594.649	69.913.390
	Први датум отплате главнице	30.06.2020.		
	Последњи датум отплате главнице	30.06.2029.		
	Рата главнице за 2021. год.	135.432 EUR		
	Каматна стопа	0,80%		
3.5	КГВ - ЈП „Електропривреда Србије” - Пројекат обновљиви извори енергије - Ветропарк Костолац		149.992	17.634.679
	Први датум отплате главнице	30.12.2021.		
	Последњи датум отплате главнице	30.12.2032.		
	Рата главнице за 2021. год.	149.992 EUR		
	Каматна стопа	0,85%		
3	Укупно		81.111.835	9.536.383.401
	ЕУРОФИМА			
4.1	Еурофима 2771 - АД „Железнице Србије”		32.017.826	3.764.361.418
	Први датум отплате главнице	11.08.2020.		
	Последњи датум отплате главнице	07.10.2022.		
	Рата главнице за 2021. год.	3.304.800 CHF		
	Каматна стопа	фиксна по траншама		
4	Укупно		32.017.826	3.764.361.418
	Остали кредитори			
5.1	Влада Пољске - ЈП „Електропривреда Србије” - Обнова електропривреде Србије		2.515.781	295.782.438
	Први датум отплате главнице	15.12.2005.		
	Последњи датум отплате главнице	15.06.2024.		
	Рата главнице за 2021. год.	1.126.713 USD		
	Каматна стопа	0,75%		
5.2	IDA-4090-YF - ЈП „Електропривреда Србије” - Програм енергетске заједнице Југоисточне Европе - Пројекат за Србију		6.313.887	742.328.761
	Први датум отплате главнице	15.09.2015.		
	Последњи датум отплате главнице	15.03.2025.		
	Рата главнице за 2021. год.	1.179.885 SDR		
	Каматна стопа	0,75 % трошкови сервисирања		
5.3	IDA-4090-YF - АД „Електро mreжа Србије” - Програм енергетске заједнице Југоисточне Европе - Пројекат за Србију		790.097	92.892.357
	Први датум отплате главнице	15.09.2015.		
	Последњи датум отплате главнице	15.03.2025.		
	Рата главнице за 2021. год.	147.647 SDR		
	Каматна стопа	0,75% трошкови сервисирања		

Ред. број	Назив дуга	Услови	Стање дуга у EUR	Стање дуга у RSD
5.4	Давање гаранције Републике Србије за обавезе ЈП „Југоимпорт” - СДПР по основу извозног посла са Министарством одбране НДР Алжир		10.466.969	1.230.609.959
	Први датум отплате главнице	-		
	Последњи датум отплате главнице	-		
	Рата главнице за 2021. год.	-		
	Каматна стопа	-		
5.5	ЈСА - ЈП „Електропривреда Србије” - Пројекат за изградњу постројења за одсумпоравање за ТЕ „Никола Тесла”		101.127.306	11.889.618.233
	Први датум отплате главнице	20.11.2016.		
	Последњи датум отплате главнице	20.11.2026.		
	Рата главнице за 2021. год.	111.790.000 JPY		
	Каматна стопа	0,60% и 0,01%		
5.6	Кувајтски фонд за арапски економски развој - АД „Железнице Србије” - Пројекат железничка станица Београд центар		21.219.500	2.494.793.631
	Први датум отплате главнице	01.02.2018.		
	Последњи датум отплате главнице	01.08.2031.		
	Рата главнице за 2021. год.	714.000 KWD		
	Каматна стопа	3,00 % + 0,50% административни трошкови		
5	Укупно		142.433.540	16.746.025.379
	УКУПНО ИНДИРЕКТНЕ ОБАВЕЗЕ - СПОЉНИ ДУГ		1.215.712.883	142.932.336.095
	УКУПНО ИНДИРЕКТНЕ ОБАВЕЗЕ (спољни + унутрашњи)		1.431.840.073	168.342.582.813
	УКУПНО УПУТРАШЊИ ДУГ (директне + индиректне обавезе)		11.750.693.783	1.381.538.468.679
	УКУПНО СПОЉНИ ДУГ (директне + индиректне обавезе)		15.398.912.019	1.810.462.404.487
	УКУПНО СТАЊЕ ДУГА		27.149.605.802	3.192.000.873.166

* Према Уговору о новацији

** После реализоване swap трансакције приказано у EUR”.

Члан 4.

Члан 4. мења се и гласи:

„Члан 4.

Средства за суфинансирање и предфинансирање пројеката у оквиру Инструмента за претприступну помоћ Европске уније у 2021. години утврђена су у Посебном делу овог закона и односе се на следеће пројекте:

ИПА година	Назив пројекта	Назив корисника	суфинансирање/ предфинансирање	Средства Европске уније
ИПА 2008 прва компонента	ИПА 2008 - Подршка увођењу децентрализованог система управљања фондовима ЕУ	МИНИСТАРСТВО ФИНАНСИЈА	141.001.000	
ИПА 2008 прва компонента укупно			141.001.000	
ИПА 2010 прва компонента	ИПА 2010 - Подршка општинама у Републици Србији у припреми и спровођењу инфраструктурних пројеката (МИСП 2010)	МИНИСТАРСТВО ЗАШТИТЕ ЖИВОТНЕ СРЕДИНЕ	65.502.000	
ИПА 2010 прва компонента укупно			65.502.000	
ИПА 2013	ИПА 2013 - Енергетски сектор	МИНИСТАРСТВО РУДАРСТВА И ЕНЕРГЕТИКЕ	10.080.000	90.720.000
	ИПА 2013 - Подршка за модернизацију управе царина и унапређење управљања границом	УПРАВА ЦАРИНА	370.000	3.330.000
	ИПА 2013 - Сектор правосуђа	УПРАВА ЗА ИЗВРШЕЊЕ КРИВИЧНИХ САНКЦИЈА	23.005.000	39.877.000
	ИПА 2013 - Реформа јавне управе	КАНЦЕЛАРИЈА ЗА ЈАВНЕ НАБАВКЕ	13.204.000	118.835.000
		МИНИСТАРСТВО ФИНАНСИЈА	2.461.000	134.161.000
	ИПА 2013 - Животна средина и климатске промене	МИНИСТАРСТВО ЗАШТИТЕ ЖИВОТНЕ СРЕДИНЕ	49.977.000	75.824.000
		МИНИСТАРСТВО РУДАРСТВА И ЕНЕРГЕТИКЕ	8.894.000	80.045.000
	ИПА 2013 - Сектор саобраћаја	ДИРЕКЦИЈА ЗА ВОДНЕ ПУТЕВЕ	92.054.000	297.183.000

ИПА година	Назив пројекта	Назив корисника	суфинансирање/ предфинансирање	Средства Европске уније
	ИПА 2013 - Подршка европским интеграцијама и припрема пројеката за 2014 - 2020	МИНИСТАРСТВО ЗА ЕВРОПСКЕ ИНТЕГРАЦИЈЕ	23.520.000	45.090.000
	ИПА 2013 - ПРОГРЕС	МИНИСТАРСТВО ЗДРАВЉА	475.000	2.688.000
	ИПА 2013 - Друштвени развој	МИНИСТАРСТВО ГРАЂЕВИНАРСТВА, САОБРАЋАЈА И ИНФРАСТРУКТУРЕ	1.656.000	31.975.000
		МИНИСТАРСТВО ЗА РАД, ЗАПОШЉАВАЊЕ, БОРАЧКА И СОЦИЈАЛНА ПИТАЊА	14.182.000	127.624.000
	ИПА 2013 - Друштвени развој 2	МИНИСТАРСТВО ЗА РАД, ЗАПОШЉАВАЊЕ, БОРАЧКА И СОЦИЈАЛНА ПИТАЊА	9.226.000	83.026.000
ИПА 2013 укупно			249.104.000	1.130.378.000
ИПА 2014	ИПА 2014 - Сектор унутрашњих послова	КОМЕСАРИЈАТ ЗА ИЗБЕГЛИЦЕ И МИГРАЦИЈЕ	12.000.000	122.214.000
		МИНИСТАРСТВО УНУТРАШЊИХ ПОСЛОВА		78.457.000
		УПРАВА ЦАРИНА	21.906.000	77.415.000
	ИПА 2014 - Реформа јавне управе	МИНИСТАРСТВО ДРЖАВНЕ УПРАВЕ И ЛОКАЛНЕ САМОУПРАВЕ	378.000	37.119.000
	ИПА 2014 - Сектор конкурентности	МИНИСТАРСТВО ПРИВРЕДЕ	7.799.000	70.187.000
		МИНИСТАРСТВО ПРОСВЕТЕ, НАУКЕ И ТЕХНОЛОШКОГ РАЗВОЈА	58.538.000	73.172.000
		МИНИСТАРСТВО ТРГОВИНЕ, ТУРИЗМА И ТЕЛЕКОМУНИКАЦИЈА		12.000.000

ИПА година	Назив пројекта	Назив корисника	суфинансирање/ предфинансирање	Средства Европске уније
	ИПА 2014 - Сектор подршке запошљавању младих и активној инклузији	МИНИСТАРСТВО ГРАЂЕВИНАРСТВА, САОБРАЋАЈА И ИНФРАСТРУКТУРЕ	20.375.000	183.367.000
		МИНИСТАРСТВО ЗА РАД, ЗАПОШЉАВАЊЕ, БОРАЧКА И СОЦИЈАЛНА ПИТАЊА	10.231.000	110.066.000
		МИНИСТАРСТВО ОМЛАДИНЕ И СПОРТА	7.493.000	67.432.000
		МИНИСТАРСТВО ПРОСВЕТЕ, НАУКЕ И ТЕХНОЛОШКОГ РАЗВОЈА		63.515.000
	ИПА 2014 - Сектор целоживотног учења	МИНИСТАРСТВО ОМЛАДИНЕ И СПОРТА	1.080.000	6.461.000
		МИНИСТАРСТВО ПРОСВЕТЕ, НАУКЕ И ТЕХНОЛОШКОГ РАЗВОЈА		302.278.000
	ИПА 2014 - Енергетски сектор	МИНИСТАРСТВО РУДАРСТВА И ЕНЕРГЕТИКЕ	10.362.000	93.251.000
	ИПА 2014 - Помоћ европским интеграцијама - неалоцирана средства	МИНИСТАРСТВО ПОЉОПРИВРЕДЕ, ШУМАРСТВА И ВОДОПРИВРЕДЕ		13.680.000
	ИПА 2014 - Подршка европским интеграцијама и припрема пројеката за 2014 - 2020 неалоцирана средства	МИНИСТАРСТВО ЗАШТИТЕ ЖИВОТНЕ СРЕДИНЕ		144.000.000
	ИПА 2014 - Помоћ приступању ЕУ	МИНИСТАРСТВО ЗА ЕВРОПСКЕ ИНТЕГРАЦИЈЕ	19.058.000	190.580.000
МИНИСТАРСТВО ФИНАНСИЈА			29.181.000	
ИПА 2014 укупно			169.220.000	1.674.375.000
ИПА прекогранична сарадња	ИПА програм прекограничне сарадње Бугарска - Србија - техничка помоћ	МИНИСТАРСТВО ЗА ЕВРОПСКЕ ИНТЕГРАЦИЈЕ	19.120.000	22.920.000

ИПА година	Назив пројекта	Назив корисника	суфинансирање/ предфинансирање	Средства Европске уније
	ИПА програм прекограничне сарадње Румунија - Србија - техничка помоћ	МИНИСТАРСТВО ЗА ЕВРОПСКЕ ИНТЕГРАЦИЈЕ	25.190.000	29.400.000
	ИПА програм прекограничне сарадње Мађарска-Србија - техничка помоћ	МИНИСТАРСТВО ЗА ЕВРОПСКЕ ИНТЕГРАЦИЈЕ	11.935.000	1.955.000
	ИПА програм прекограничне сарадње Хрватска-Србија - техничка помоћ	МИНИСТАРСТВО ЗА ЕВРОПСКЕ ИНТЕГРАЦИЈЕ	17.340.000	12.940.000
	Транснационални програм Дунав - техничка помоћ	МИНИСТАРСТВО ЗА ЕВРОПСКЕ ИНТЕГРАЦИЈЕ	7.130.000	7.670.000
	Јадранско Јонски трансационални програм - техничка помоћ	МИНИСТАРСТВО ЗА ЕВРОПСКЕ ИНТЕГРАЦИЈЕ	3.520.000	4.265.000
	ИПА програм прекограничне сарадње Мађарска-Србија	МИНИСТАРСТВО ФИНАНСИЈА	4.101.000	2.100.000
	Транснационални програм Дунав 2014-2020	МИНИСТАРСТВО ГРАЂЕВИНАРСТВА, САОБРАЋАЈА И ИНФРАСТРУКТУРЕ	5.790.000	
		РЕПУБЛИЧКИ ХИДРОМЕТЕОРОЛОШКИ ЗАВОД		1.295.000
		УСТАНОВЕ КУЛТУРЕ	6.790.000	
	ИПА програм прекограничне сарадње Србија - Црна Гора и Србија - Босна и Херцеговина - техничка помоћ 2014-2020	МИНИСТАРСТВО ЗА ЕВРОПСКЕ ИНТЕГРАЦИЈЕ	2.007.000	46.410.000
	ИПА програм прекограничне сарадње Србија - Македонија - техничка помоћ 2016-2020	МИНИСТАРСТВО ЗА ЕВРОПСКЕ ИНТЕГРАЦИЈЕ	980.000	10.103.000

ИПА година	Назив пројекта	Назив корисника	суфинансирање/ предфинансирање	Средства Европске уније
	ИПА прекогранична сарадња - Фокална тачка - подршка управљању макрорегионалне стратегије за Јадранско-јонски регион	МИНИСТАРСТВО ЗА ЕВРОПСКЕ ИНТЕГРАЦИЈЕ	9.820.000	10.560.000
	Програм „Intereg” IPA - СВС Румунија - Србија	МИНИСТАРСТВО ЗДРАВЉА	82.042.000	8.020.000
	ИПА програм прекограничне сарадње Србија - Црна Гора - Да будемо спремни	МИНИСТАРСТВО УНУТРАШЊИХ ПОСЛОВА	5.620.000	10.751.000
	Подршка српском председавању стратегије ЕУ за јадранско-јонски регион	МИНИСТАРСТВО ЗА ЕВРОПСКЕ ИНТЕГРАЦИЈЕ	1.300.000	12.000.000
	ИПА - Сигурније прекогранично подручје кроз унапређено реаговање у ванредним ситуацијама и заједничке обуке	МИНИСТАРСТВО УНУТРАШЊИХ ПОСЛОВА	40.945.000	58.575.000
	ИПА Сигурнија клима у румунско - српском прекограничном подручју	МИНИСТАРСТВО УНУТРАШЊИХ ПОСЛОВА	72.000	45.900.000
	ИПА прекогранична сарадња - Припрема становништва за акције у случају катастрофе и побољшање капацитета стручних тимова за реаговање у ванредним ситуацијама у прекограничном бугарско-српском региону	МИНИСТАРСТВО УНУТРАШЊИХ ПОСЛОВА	1.337.000	44.186.000
ИПА прекогранична			245.039.000	329.050.000

ИПА година	Назив пројекта	Назив корисника	суфинансирање/ предфинансирање	Средства Европске уније
сарадња укупно				
ИПА чланарине	ИПА Подршка за учешће у програмима ЕУ	МИНИСТАРСТВО ЗА ЕВРОПСКЕ ИНТЕГРАЦИЈЕ		64.892.000
		МИНИСТАРСТВО ЗА ЉУДСКА И МАЊИНСКА ПРАВА И ДРУШТВЕНИ ДИЈАЛОГ	1.000	
		МИНИСТАРСТВО КУЛТУРЕ И ИНФОРМИСАЊА	60.500.000	
		МИНИСТАРСТВО ПРОСВЕТЕ, НАУКЕ И ТЕХНОЛОШКОГ РАЗВОЈА	2.000.000.000	
		ПОРЕСКА УПРАВА	13.000.000	12.000.000
		УПРАВА ЦАРИНА	15.990.000	15.000.000
ИПА чланарине укупно			2.089.491.000	91.892.000
ИПА 2015	ИПА 2015 Саобраћај	МИНИСТАРСТВО ГРАЂЕВИНАРСТВА, САОБРАЋАЈА И ИНФРАСТРУКТУРЕ	565.279.000	284.370.000
ИПА 2015 укупно			565.279.000	284.370.000
ИПА 2016	ИПА 2016 - Подршка у форми твининг пројекта	МИНИСТАРСТВО ТРГОВИНЕ, ТУРИЗМА И ТЕЛЕКОМУНИКАЦИЈА	4.680.000	17.962.000
		РЕПУБЛИЧКА ДИРЕКЦИЈА ЗА ВОДЕ		18.000.000
	ИПА 2016 Подршка видљивости ЕУ помоћи	МИНИСТАРСТВО ГРАЂЕВИНАРСТВА, САОБРАЋАЈА И ИНФРАСТРУКТУРЕ	55.500.000	
	ИПА 2016 - неалоцирана средства	УПРАВА ЗА ШУМЕ		59.100.000
ИПА 2016 укупно			60.180.000	95.062.000
ИПА 2017	ИПА 2017 - Сектор заштите животне средине	МИНИСТАРСТВО ЗАШТИТЕ ЖИВОТНЕ СРЕДИНЕ	91.731.000	158.269.000

ИПА година	Назив пројекта	Назив корисника	суфинансирање/ предфинансирање	Средства Европске уније
		МИНИСТАРСТВО ПОЉОПРИВРЕДЕ, ШУМАРСТВА И ВОДОПРИВРЕДЕ		12.000.000
		РЕПУБЛИЧКА ДИРЕКЦИЈА ЗА ВОДЕ	117.940.000	247.277.000
	ИПА 2017 - Подршка европским интеграцијама	МИНИСТАРСТВО УНУТРАШЊИХ ПОСЛОВА		282.793.000
	ИПА 2017 - неалоцирана средства	МИНИСТАРСТВО ЗА ЕВРОПСКЕ ИНТЕГРАЦИЈЕ		8.640.000
		МИНИСТАРСТВО ТРГОВИНЕ, ТУРИЗМА И ТЕЛЕКОМУНИКАЦИЈА		24.000.000
		УПРАВА ЗА АГРАРНА ПЛАЋАЊА		16.295.000
		УПРАВА ЗА ЗАШТИТУ БИЉА		60.240.000
ИПА 2017 укупно			209.671.000	809.514.000
ИПА 2018	ИПА 2018 - Национални програм	РЕПУБЛИЧКИ ЗАВОД ЗА СТАТИСТИКУ	319.470.000	1.074.596.000
	ИПА 2018 - Конкурентност	МИНИСТАРСТВО ПРОСВЕТЕ, НАУКЕ И ТЕХНОЛОШКОГ РАЗВОЈА	146.250.000	100.000.000
	ИПА 2018 - Сектор заштите животне средине	МИНИСТАРСТВО ЗАШТИТЕ ЖИВОТНЕ СРЕДИНЕ	30.809.000	269.191.000
	ИПА 2018 - Подршка унапређењу капацитета релевантних институција у „SoHo” систему	МИНИСТАРСТВО ЗДРАВЉА	45.485.000	160.650.000
	ИПА 2018 - Демократија и управљање	МИНИСТАРСТВО ГРАЂЕВИНАРСТВА, САОБРАЋАЈА И ИНФРАСТРУКТУРЕ	9.600.000	43.704.000

ИПА година	Назив пројекта	Назив корисника	суфинансирање/ предфинансирање	Средства Европске уније
	ИПА 2018 - Јачање заштите потрошача у Републици Србији као одговор на нове изазове на тржишту	МИНИСТАРСТВО ТРГОВИНЕ, ТУРИЗМА И ТЕЛЕКОМУНИКАЦИЈА	5.400.000	88.650.000
ИПА 2018 укупно			557.014.000	1.736.791.000
ИПА 2019	Јачање професионалних капацитета државних службеника на положају	НАЦИОНАЛНА АКАДЕМИЈА ЗА ЈАВНУ УПРАВУ		32.405.000
	ИПА 2019 - Унапређење пословног окружења у Србији кроз бољу координацију, промоцију конкурентности и транспарентност	МИНИСТАРСТВО ПРИВРЕДЕ		50.000.000
	ИПА 2019 - Докапитализација програма подршке микро и малим предузећима за набавку опреме	МИНИСТАРСТВО ПРИВРЕДЕ		100.000.000
ИПА 2019 укупно				182.405.000
ИПА 2020	ИПА 2020 - Подршка спровођењу мера активне политике запошљавања	МИНИСТАРСТВО ЗА РАД, ЗАПОШЉАВАЊЕ, БОРАЧКА И СОЦИЈАЛНА ПИТАЊА	87.750.000	100.000.000
	ИПА 2020 - Модернизација система социјалне заштите	МИНИСТАРСТВО ЗА РАД, ЗАПОШЉАВАЊЕ, БОРАЧКА И СОЦИЈАЛНА ПИТАЊА		100.000.000
	ИПА 2019-2020 EU Integration Facility Подршка процесу ЕУ интеграција - директно управљање	МИНИСТАРСТВО ЗДРАВЉА	24.000.000	96.000.000

ИПА година	Назив пројекта	Назив корисника	суфинансирање/ предфинансирање	Средства Европске уније
	ИПА 2020 - Демократија и управљање	МИНИСТАРСТВО ГРАЂЕВИНАРСТВА, САОБРАЋАЈА И ИНФРАСТРУКТУРЕ	48.000.000	81.600.000
	ИПА 2020 - Образовање, запошљавање и социјалне политике	МИНИСТАРСТВО ЗА РАД, ЗАПОШЉАВАЊЕ, БОРАЧКА И СОЦИЈАЛНА ПИТАЊА		100.000.000
		МИНИСТАРСТВО ЗДРАВЉА		144.000.000
ИПА 2020 укупно			159.750.000	621.600.000
укупно			4.511.251.000	6.955.437.000

Члан 5.

Члан 5. мења се и гласи:

„Члан 5.

Преглед планираних капиталних издатака буџетских корисника за текућу и наредне две буџетске године:

Раздео	Глава	Назив организације	Програм	Пројекат	Назив пројекта	2021	2022	2023
3	3.22	КАМЦЕЛАРИЈА ЗА ИНФОРМАЦИОНЕ ТЕХНОЛОГИЈЕ И ЕЛЕКТРОНСКУ УПРАВУ	0614	5001	Одржавање софтверских лиценци	1.400.000.000	1.439.000.000	1.600.000.000
				5002	Успостављање ЦЕРТ-а	205.000.000	170.000.000	170.000.000
				5003	Имплементација електронских регистара органа и организација јавне управе и људских ресурса у систему јавне управе	466.000.000	390.000.000	508.000.000
				5004	Успостављање Дата центра за регистре, „Backup“ центар и „Disaster Recovery“	231.557.000	199.997.000	308.319.000
				5005	Имплементација „Oracle“ технологије	720.000.000	720.000.000	720.000.000
				5006	Израда Дата центра у Крагујевцу	1.295.001.000	2.230.001.000	1.500.001.000
				5007	Унапређење услуга електронске управе	177.436.000		
				5008	Специјализована платформа за сигурну размену званичних електронских докумената између органа државне управе	432.000.000		
				5009	Интегрални „CRM“, „TICKETING“ и мултиканални комуникациони систем	292.550.000		
				5010	Софтверско решење за обраду и чување електронских фактура	96.000.000		
				5011	Опремене рачунарске установице	20.978.000		
				5012	Успостављање система за подршку масовним сервисима Министарства финансија на привреди и грађанима	132.000.000		
				5013	VM WARE лиценце		648.000.000	
				5014	Јединствена информациона комуникациона мрежа е Управе	450.000.000	650.000.000	650.000.000

Раздео	Греша	Назив организације	Програм	Пројекат	Назив пројекта	2021	2022	2023
				5015	SMART CITY	10.000.000	750.000.000	750.000.000
УКУПНО ВЛАДА						5.928.522.000	7.196.998.000	6.206.320.000
15		МИНИСТАРСТВО УНУТРАШЊИХ ПОСЛОВА	1407	5003	Изградња и адаптација објекта Сектора за ванредне ситуације	111.000.000		
				5004	Подизање капацитета Сектора за ванредне ситуације у циљу адекватног реаговања у ванредним ситуацијама у периоду 2019-2021	830.505.000		
				5005	Заштита и спасавање грађана, добара, имовине и животног средине РС од последица ванредних догађаја	112.000.000	244.000.000	444.000.000
				5006	Изградња и адаптација објекта Сектора за ванредне ситуације	344.557.000	343.000.000	
			1408	5005	Изградња полицијских станица и комплекса централног депоа за потребе Министарства унутрашњих послова	50.000.000		
				5006	Обнављање опреме-машина за персонализацију и паковање МД докумената	87.000.000		
				5007	Успостављање система обједињених комуникација	100.000.000		
				5008	Повећање информативних капацитета за обављање пословних процеса у Министарству унутрашњих послова - фаза II	160.000.000		
				5009	Унапређење ИКТ капацитета за потребе оперативног рада Дирекције полиције	400.000.000		
				5010	Изградња центра за информациону безбедност	100.000.000	300.000.000	320.000.000
			1409	5008	Реконструкција базе специјалне и посебних јединица Министарства унутрашњих послова, наставних центара и објекта подручних полицијских управа	30.000.000		
				5009	Занављање и модернизација флоте Хеликоптерске јединице	5.148.000.000		
				5010	Изградња и реконструкција објекта Дирекције полиције и наставних центара	892.558.000		
				5011	Обезбеђивање техничке и оперативне инфраструктуре у циљу проширења капацитета неопходних за рад организационих јединица Министарства унутрашњих послова	100.000.000		
				5013	Јачање оперативних капацитета Министарства унутрашњих послова	200.000.000		
				5014	Набавка опреме за потребе организационих јединица Дирекције полиције	236.557.000	474.250.000	534.230.000
				5015	Подизање оперативних капацитета посебних и специјалних јединица Министарства унутрашњих послова - фаза I	344.000.000	340.000.000	
				5016	Изградња, реконструкција и адаптација објекта организационих јединица Дирекције полиције	173.000.000	377.000.000	467.080.000
				5017	Осавремењавање возила и ремонт возила организационих јединица Дирекције полиције	467.017.000	505.620.000	

Раздео	Глава	Назив организације	Програма	Пројекат	Назив пројекта	2021	2022	2023
				5018	Изградња, реконструкција и проширење комплекса Хеликоптерске јединице	380.000.000	276.500.000	211.500.000
		УКУПНО МИНИСТАРСТВО УМУТРАШЊИХ ПОСЛОВА				10.266.194.000	2.060.970.000	1.976.810.000
16		МИНИСТАРСТВО ФИНАНСИЈА	0702	5001	Експропријација земљишта у циљу изградње капиталних пројеката	18.399.529.000	18.813.643.000	18.813.643.000
			2301	5014	Регистар запослених	1.356.800.000	2.220.000.000	2.040.000.000
				5015	Интегрисани комуникациони систем	168.160.000	28.800.000	
				5016	Информациони систем - ЛИМИС	211.200.000		
				5017	Централизована платформа за електронске фактуре правних лица и предузетника	899.900.000	584.200.000	246.000.000
				5018	Документ менаџмент систем	5.000.000		
				5020	Надоградња система за консолидацију података и пословно извештавање	369.400.000	7.000.000	7.000.000
				5021	Реконструкција и адаптација непокретности Министарства финансија	82.500.000	122.500.000	
				5022	Надоградња система за управљање средствима претприступне помоћи ЕУ		123.000.000	
			МИНИСТАРСТВО ФИНАНСИЈА				21.492.489.000	21.899.143.000
16.1		УПРАВА ЦАРИНА	2303	5001	Изградња граничног прелаза Гостун	173.024.000	238.600.000	
		5008		Изградња комплекса царинске испоставе при ГП Градина	289.462.000	218.000.000		
		5012		Имплементација нове верзије ИЦТС-а (фаза 5)	180.000.000	180.000.000		
		УПРАВА ЦАРИНА				642.486.000	636.600.000	
16.2		ПОРЕСКА УПРАВА	2302	5001	Модернизација информационог система Пореске управе	467.208.000		
16.3		УПРАВА ЗА ТРЕЗОР	2301	5002	Проширење и технолошко унапређење капацитета у циљу ефикаснијег пословања	310.500.000	350.000.000	50.000.000
				5005	Унапређење аутоматизације пословних процеса	523.700.000	60.000.000	30.000.000
				5008	Резервна и „бекап“ локација	30.500.000	115.449.000	
				5013	Праћење извршења Јединица локалне самоуправе - ЈЛС	60.000.000		
				5019	Јединствени информациони систем за буџетско рачуноводство	200.000.000	200.000.000	
				5023	Систем јавних финансија - ЈАФИН	496.800.000	496.800.000	496.800.000
				5024	Књиговодство и регистар газдинстава	193.000.000	210.000.000	160.000.000
		УПРАВА ЗА ТРЕЗОР				1.814.500.000	1.432.249.000	736.800.000
		УКУПНО МИНИСТАРСТВО ФИНАНСИЈА				24.416.683.000	23.967.992.000	21.843.443.000
17		МИНИСТАРСТВО СПОЉНИХ ПОСЛОВА	0301	5001	Реконструкција фасаде објекта МСП	29.400.000	43.575.000	
17.1		ДИПЛОМАТСКО-КОНЗУЛАРНА ПРЕДСТАВНИШТВА	0302	5003	Изградња ДКП-а у Сарајеву (БиК)	45.000.000		
				5004	Прибављање објеката у својину Републике Србије за потребе ДКП-а	1.690.805.000	1.690.804.000	
		ДИПЛОМАТСКО-КОНЗУЛАРНА ПРЕДСТАВНИШТВА				1.735.805.000	1.690.804.000	
		УКУПНО МИНИСТАРСТВО СПОЉНИХ ПОСЛОВА				1.765.205.000	1.734.379.000	
19		МИНИСТАРСТВО ОДБРАНЕ	1703	5007	Возила и опрема	533.578.000	1.700.000.000	1.800.000.000
				5008	Опремање НВО по трипартитном споразуму		5.488.929.000	5.488.929.000

Раздео	Глава	Назив организације	Програм	Пројекат	Назив пројекта	2021	2022	2023
20	УКУПНО МИНИСТАРСТВО ОДБРАНЕ		0608	5001	Партнерство за локални развој	533.578.000	7.188.929.000	7.288.929.000
	МИНИСТАРСТВО ДРЖАВНЕ УПРАВЕ И ЛОКАЛНЕ САМОУПРАВЕ	УКУПНО МИНИСТАРСТВО ДРЖАВНЕ УПРАВЕ И ЛОКАЛНЕ САМОУПРАВЕ				456.446.000	46.800.000	
22	МИНИСТАРСТВО ГРАЂЕВИНАРСТВА, САОПРАЊА И ИНФРАСТРУКТУРЕ	0702	5002	M 1.111 Капулевац-Батолина		456.446.000	46.800.000	
			5003	Изградња аутопута Е-763 Обреновац,Лип		54.744.000		
			5008	Брза саобраћајница 16 реда Нови Сад,Сурца		100.000.000		
			5011	Изградња генералног пројекта робно-транспортног центра и Студије оправадности, Изворот и Главни пројекат контернерског терминала у Мачви		2.601.000.000	6.000.000.000	6.000.000.000
			5012	Изградња Студије оправадности са Изворним пројектом и Главниот пројекат за демонтажишу уштакта железничке пруге бр.5 Београд-Шид,домашна правница и државниот пута 116 реда број 319 на км 20-893, у Батринеци		6.202.000		
			5013	Изградња Изворног решења и главног пројекта изменатања пута Београд-Сремскаца у Железничкој		5.113.000		
			5015	Пројекат најбрзо - средње железнице		50.691.354.000	32.653.292.000	35.438.713.000
			5017	Изворне деоа радаа на изградњи аутопута Е-75, деоница: ПТ Кенедија-четра Слободна пут		250.000.000		
			5018	Изградња аутопута Е-763, деоница Сурин-Обреновац		295.959.000	893.655.000	365.655.000
			5019	Обнавање на аутопуту Е-70/Е- 75, деоница: Мост преко рене Саве код Остружнице-Бибље Потоци (сектор 4, 5 и 6)		6.312.700.000	7.629.372.000	7.629.372.000
			5022	Изградња аутопута Е-80, деоница: Црвена Река-Чифлик и Пирот (сектор)-Димитровград и Паралелни неконверзијабилни пут Бега Паланча - Пирот (Занад)		617.200.000	1.000.000.000	1.000.000.000
			5023	Резервација путева и унарвене безбедности саобраћаја		1.000.000.000	1.000.000.000	1.000.000.000
			5025	Изградња железничке инфраструктуре и набавка вагона моторних возова		7.058.781.000		
			5027	Реконструкција железничке пруге Ниш - Димитровград		1.000.000	3.400.000.000	3.400.000.000
			5029	Реконструкција старог моста на грањеном путу Брвовац - Батринеци		48.000.000	99.000.000	
			5030	Реконструкција моста на грањеном путу - Карнај (Зворник)		100.000.000	250.000.000	
			5031	Реконструкција моста преко Авасанде на реци Дрвини		56.000.000	100.000.000	
5032	Реконструкција моста на грањеном путу - Шидан		100.000.000	250.000.000	126.000.000			
5033	Реконструкција моста на грањеном путу - Свезани (Брвна Батра)		147.000.000	540.000.000				
5034	Изградња аутопта Е-763, деоница: Превања - Пожега		21.441.401.000	11.792.840.000	12.332.600.000			
5035	Изградња аутопта Е-761, деоница: Поде - Превања		15.000.000.000	21.400.000.000	21.400.000.000			

Резидео	Година	Назив организације	Програм	Пројекат	Назив пројекта	2021	2022	2023
				5038	Адаптација бродске преводнице у саставу ХЕПС „Берадан 1”	1.924.000.000		
				5039	Имплементација система гидро-метео станица и система надзора климатског система	268.000.000	217.000.000	217.000.000
				5040	Успостављање VTS и VHF радио-телефонског система на унутрашњим водним путевима Републике Србије	281.000.000		
				5041	Проширење капацитета терминала за расуте и генералне терете Луке Смедерево	4.490.000.000	2.656.000.000	
				5042	Вађење потопљене немачке флоте из Другог светског рата	105.230.000	387.000.000	387.000.000
				5043	Изградња аутопута Е-763 Београд-Сарајево	10.873.793.000	5.000.000.000	5.000.000.000
				5044	Реконструкцију државног пута Iа реда, број 203, Нови Пазар - Туплин	600.000.000		
				5045	Изградња саобраћајнице Рума - Шабац - Лозница	11.807.502.000	6.000.000.000	6.000.000.000
				5046	Реализацију пројеката железничке инфраструктуре	3.773.786.000	3.000.000.000	3.000.000.000
				5047	Програм управљања чврстим отпадом	130.000.000		
				5048	Изградња аутопута Е-763, деоница: Нови Београд-Сурчин	1.692.000.000	6.768.000.000	
				5050	Изградња аутопута Мичи-Мерадаре, деоница: Мичи-Пленин	1.000.000	100.000.000	100.000.000
				5051	Хидротермични и багерски радови на кречњачним септорима за пловидбу на реци Сави		453.000.000	266.000.000
				5052	Изградња постројења за пречишћавање воде за пиће у Кошкинда	60.000.000	408.000.000	
				5054	Унапређење услова за превоз бродова у оквиру Бране на Тиси код Новог Бечеја	38.000.000	984.000.000	984.000.000
				5055	Изградња нове Луке у Београду	72.000.000	7.200.000	2.400.000
				5056	Проширење капацитета Луке Сремска Митровица	678.300.000	1.296.000.000	864.000.000
				5057	Проширење капацитета Луке Београјво	47.600.000	1.480.000.000	2.443.000.000
				5058	Проширење капацитета Луке Пазово	12.000.000	1.133.000.000	676.000.000
				5059	Адаптација бродске преводнице у саставу ХЕПС „Берадан 2”	780.000.000	1.869.000.000	1.869.000.000
				5060	Изградња Међународног путног пристаништа у Лепенском Виру		180.000.000	
				5061	Реконструкција и доградња граничног прелаза Хоргош	520.000.000	1.180.000.000	200.000.000
				5062	Изградња аутопута, деоница: Београд - Зренјанин	1.000.000	1.830.000.000	2.550.000.000
				5063	Реконструкција и модернизација железничке путе Суботица - Сегедин	2.400.000.000	10.744.300.000	
				5064	Изградња новог моста преновене Саве у Београду	2.000.000	2.532.000.000	2.532.000.000
				5065	Изградња обилазнице око Лознице	400.000.000	1.620.000.000	1.620.000.000
				5066	Изградња брзе саобраћајнице, деоница: Мерак-Лајковац	1.721.000.000	5.280.000.000	5.280.000.000
				5067	Изградња моста - обилазнице око Новог Сада са приступним саобраћајницама	2.000.000	5.070.000.000	5.070.000.000
				5068	Набавка возних средстава за "Србија Вој" а.д.	5.725.000.000	1.675.000.000	

Година	Назив организације	Програм	Назив пројекта	2021	2022	2023			
23	УПОЛНО МИНИСТАРСТВО ГРАЂЕВИНАРСТВА, САОБРАЋАЈА И ИНФРАСТРУКТУРЕ	Пројекат	Пројекат реконструкције и изградње државног пута № 177, обилазница око Горњег Милановца	660.000.000	2.345.200.000	739.856.000			
			Пројекат изградње комуналне (инсталационе) инфраструктуре и инфраструктуре за одлагање комуналног чврстог отпада у Републици Србији	12.151.000.000	83.117.880.000	94.440.000.000			
			Пројекат сакупљања и пречишћавања отпадних вода Централног канализационог система Града Београда	2.000.000	1.647.943.000	8.040.671.000			
			УПОЛНО МИНИСТАРСТВО ГРАЂЕВИНАРСТВА, САОБРАЋАЈА И ИНФРАСТРУКТУРЕ			157.119.665.000	235.948.882.000	280.973.267.000	
			МИНИСТАРСТВО ПРАВДЕ	1602	5006	Набавка неопходне опреме за функционисање правосудних органа	360.000.000	270.000.000	270.000.000
					5009	Решавање смењатајно-техничких услова правосудних органа у Нишу	380.000.000	350.000.000	
					5010	Унапређење смењатајно-техничких услова рада правосудних органа	180.000.000	250.000.000	350.000.000
					5011	Решавање смењатајно-техничких услова правосудних органа у Крагујевцу	963.001.000		
					5027	Зграда правосудних органа у улици Уставна Београд	150.000.000	300.000.000	450.000.000
					МИНИСТАРСТВО ПРАВДЕ			2.083.001.000	1.170.000.000
23.1	УПРАВА ЗА ИЗВРШЕЊЕ КРИВИЧНИХ САНЦИЈА	1607	5001	Израда пројектно-техничких документација за нове објекте и објекте које треба реконструисати	68.500.000	30.000.000			
			5003	Адаптација противременичких блокова у Окружном затвору Београд	106.200.000	47.000.000	47.000.000		
			5006	Израда новог затвора у Крагујевцу	1.019.219.000	1.312.280.000	300.000.000		
			5008	Реконструкција смењатајних налазишта по заводима у оквиру Управе за извршење кривичних санкција	103.500.000	91.000.000	91.000.000		
			5009	ИПЗ за жене у Пожаревцу, изградња и реконструкција објеката	10.000.000	306.000.000	205.000.000		
			5010	Израда и реконструкција смењатајних налазишта у КПЗ Пожаревац, Зечева	107.000.000	510.000.000	195.000.000		
			5011	Радови на изградњу новог павилјона у КПЗ Сремска Метрополис	143.000.000	102.000.000	101.000.000		
			5014	Израда смењатајних налазишта затвореног типа	10.000.000	205.000.000	205.000.000		
			УПРАВА ЗА ИЗВРШЕЊЕ КРИВИЧНИХ САНЦИЈА			1.957.419.000	2.608.260.000	1.305.000.000	
			24	УПОЛНО МИНИСТАРСТВО ПРАВДЕ	0401	Израда система за надоградње - преа фаза	659.281.000	235.455.000	113.300.000
Брана са акумулацијом „АРИЊЕ“ профма „СВРАЧНОВО“ Арње	700.409.000	700.409.000				700.409.000			
РЕПУБЛИЧКА ДИРЕКЦИЈА ЗА ВОДЕ						1.359.690.000	935.864.000	813.709.000	
ДИРЕКЦИЈА ЗА НАЦИОНАЛНЕ РЕФЕРЕНТНЕ ЛАБОРАТОРИЈЕ	0109	Унапређење енергетске ефикасности лабораторије				73.336.000	3.336.000		
	УПОЛНО МИНИСТАРСТВО ПОЛИЦИЈЕ, ШТАМПАРСТВА И ВОДОПРИЈЕМА					1.433.626.000	939.200.000	813.709.000	

Раздео	Глава	Назив организације	Програм	Пројекат	Назив пројекта	2021	2022	2023				
25		МИНИСТАРСТВО ЗАШТИТЕ ЖИВОТНЕ СРЕДИНЕ	0406	5002	Изградња главног колектора за ППОВ Лесковац	43.857.000						
				5003	Набава опреме за сакупљање и рециклажу	230.000.000						
				УКУПНО МИНИСТАРСТВО ЗАШТИТЕ ЖИВОТНЕ СРЕДИНЕ					273.857.000			
26		МИНИСТАРСТВО ПРОСВЕТЕ, НАУКЕ И ТЕХНОЛОШКОГ РАЗВОЈА	0201	5002	Научно технолошки парк у Новом Саду	250.000.000	150.000.000					
				5003	Изградња Образовно- истраживачког центра у Белој Цркви	61.679.000	145.548.000	87.329.000				
				УКУПНО МИНИСТАРСТВО ПРОСВЕТЕ, НАУКЕ И ТЕХНОЛОШКОГ РАЗВОЈА					311.679.000	295.548.000	87.329.000	
27		МИНИСТАРСТВО ЗДРАВЉА	1807	5001	Реконструкција Клиничког центра Србије, Београд	2.704.000.000	2.000.000.000					
					УКУПНО МИНИСТАРСТВО ЗДРАВЉА					2.704.000.000	2.000.000.000	
28	28.1	УПРАВА ЗА РЕЗЕРВЕ ЕНЕРГЕНАТА	2403	5001	Изградња резервоара у складшту деривата нафте у Смедереву	904.000.000	1.174.000.000	540.000.000				
					УКУПНО МИНИСТАРСТВО РУДАРСТВА И ЕНЕРГЕТИКЕ					904.000.000	1.174.000.000	540.000.000
29	29.1	УСТАНОВЕ КУЛТУРЕ	1202	5003	Реконструкција и доградња Музеја науке и маргиналине уметности у Јагодинам	156.903.000						
				5004	Истраживање, заштита и презентација археолошког налезишта Бело брдо у Винчи	25.000.000	35.400.000	262.000.000				
				УКУПНО МИНИСТАРСТВО КУЛТУРЕ И ИНФОРМИСАЊА					181.903.000	35.400.000	262.000.000	
30		МИНИСТАРСТВО ЗА РАД, ЗАПОШЉАВАЊЕ, БОРАЧКА И СОЦИЈАЛНА ПИТАЊА	0802	5001	Доградња ЕДМС система са интеграцијом са другим системима	42.000.000	70.000.000					
					УКУПНО МИНИСТАРСТВО ЗА РАД, ЗАПОШЉАВАЊЕ, БОРАЧКА И СОЦИЈАЛНА ПИТАЊА					42.000.000	70.000.000	
31		МИНИСТАРСТВО ОМЛАДИНЕ И СПОРТА	1303	5003	Национални тренинг центар за шест спортова - Мултифункционална дворана у Кошутњаку	1.090.933.000	280.000.000					
					31.2	УСТАНОВЕ У ОБЛАСТИ ФИЗИЧКЕ КУЛТУРЕ	1303	5009	Изградња ОСЦ Караташ	13.539.000		
									УКУПНО МИНИСТАРСТВО ОМЛАДИНЕ И СПОРТА			
32		МИНИСТАРСТВО ТРГОВИНЕ, ТУРИЗМА И ТЕЛЕКОМУНИКАЦИЈА	0703	5003	Развој информационе - комуникационе инфраструктуре у основним и средњим школама у РС - „Повезане школе“ - Фаза II	2.075.000.000						
				5004	Дигитализација туристичке понуде Србије	127.000.000	254.000.000	254.000.000				
				УКУПНО МИНИСТАРСТВО ТРГОВИНЕ, ТУРИЗМА И ТЕЛЕКОМУНИКАЦИЈА					2.202.000.000	254.000.000	254.000.000	
36		БЕЗБЕДНОСНО - ИНФОРМАТИВНА АГЕНЦИЈА	1405	5001	Капитални пројекти безбедносно-информативне агенције	344.000.000	290.000.000	290.000.000				
					УКУПНО БЕЗБЕДНОСНО - ИНФОРМАТИВНА АГЕНЦИЈА					344.000.000	290.000.000	290.000.000
40		РЕПУБЛИЧКИ ХИДРОМЕТЕОРОЛОШКИ ЗАВОД	0108	5001	Модернизација мреже метеоролошких радара Републике Србије	209.000.000	240.000.000	105.000.000				
				5002	Изградња, опремање објеката радарских центара Ваљева, Ужице, Петровац, Бешњара, Крушевци	88.000.000	44.000.000					
				5003	Осавремењавање аутоматског система спровођења методолошке одбране од града	62.700.000						
				УКУПНО РЕПУБЛИЧКИ ХИДРОМЕТЕОРОЛОШКИ ЗАВОД					359.700.000	284.000.000	105.000.000	
43		РЕПУБЛИЧКА ДИРЕКЦИЈА ЗА	0605	5002	Изградња граничног прелаза Барна Баџа	59.000.000						

Раздео	Глава	Назив организације	Програм	Пројекат	Назив пројекта	2021	2022	2023	
		ИМОВИНУ РЕПУБЛИКЕ СРБИЈЕ		5003	Изградња ГП Котроман - друга фаза	75.000.000	110.000.000		
				5004	Изградња ГП Кусјак	12.000.000	54.000.000	107.000.000	
					5005	Изградња ГП Нештин	12.000.000	54.000.000	107.000.000
			УКУПНО РЕПУБЛИЧКА ДИРЕКЦИЈА ЗА ИМОВИНУ РЕПУБЛИКЕ СРБИЈЕ				158.000.000	218.000.000	214.000.000
57		РЕПУБЛИЧКА ДИРЕКЦИЈА ЗА РОБНЕ РЕЗЕРВЕ	2401	5002	Складиште нафтних деривата „Смедерево“ у Смедереву	450.000.000	450.000.000	450.000.000	
		УКУПНО РЕПУБЛИЧКА ДИРЕКЦИЈА ЗА РОБНЕ РЕЗЕРВЕ				450.000.000	450.000.000	450.000.000	
УКУПНО						214.555.350.000	289.007.578.000	273.519.007.000	

Члан 6.

Члан 6. мења се и гласи:

„Члан 6.

У оквиру Раздела 21 - Министарство привреде, Програм 1510 - Привлачење инвестиција, Функција 410 - Општи економски и комерцијални послови и послови по питању рада, Програмска активност/Пројекат 0003 - Улагања од посебног значаја, планирана су средства за измирење обавеза по уговорима ради подстицања инвестиција у привреди, и то:

- у 2021. години у износу до 15.214.273.000 динара;
- у 2022. години у износу до 20.000.000.000 динара;
- у 2023. години у износу до 29.000.000.000 динара.

У оквиру опредељених износа средстава у ставу 1. овог члана извршавају се преузете, а неизмирене обавезе из претходних година, укључујући и обавезе које ће се преузимати у наведеним годинама, у складу са законом који уређује улагања и законом који уређује опште услове и поступак контроле државне помоћи, које доспевају на плаћање у тим годинама.

Уколико се обавезе преузимају и по истеку три фискалне године, укупан износ тих обавеза за сваку годину не може бити већи од износа опредељеног у 2021. години.

У оквиру Раздела 24 - Министарство пољопривреде, шумарства и водопривреде, Глава 24.6 - Управа за аграрна плаћања, Програм 0103 - Подстицаји у пољопривреди и руралном развоју, Функција 420 - Пољопривреда, шумарство, лов и риболов, Програмска активност/Пројекат 4005 - ИПАРД, планирана су средства за измирење обавеза за подстицаје у пољопривреди и руралном развоју из ИПАРД 2 програма, и то:

- у 2021. години у износу до 6.294.000.000 динара;
- у 2022. години у износу до 6.294.000.000 динара;
- у 2023. години у износу до 6.294.000.000 динара.

У оквиру опредељених износа средстава у ставу 4. овог члана извршавају се преузете, а неизмирене обавезе из претходних година, укључујући и обавезе које ће се преузимати у наведеним годинама, у складу са Законом о потврђивању Оквирног споразума између Републике Србије и Европске комисије о правилима за спровођење финансијске помоћи Европске уније Републици Србији у оквиру инструмента за претприступну помоћ (ИПА II) („Службени гласник РС - Међународни уговор”, број

19/14), секторским споразумом између Владе Републике Србије и Европске комисије о механизмима примене финансијске помоћи Уније Републици Србији у оквиру инструмента за претприступну помоћ у области подршке пољопривреди и руралном развоју (ИПАРД), као и законом који уређује пољопривреду и рурални развој, које доспевају на плаћање у тим годинама.

Уколико се обавезе преузимају и по истеку три фискалне године, укупан износ тих обавеза за сваку годину не може бити већи од износа опредељеног у 2021. години.”.

Члан 7.

Члан 8. мења се и гласи:

„Члан 8.

Укупни расходи и издаци, укључујући издатке за отплату главнице дуга, у износу од 2.247.038.084.000 динара, финансирани из свих извора финансирања распоређују се по корисницима и програмима и исказују у колони 8.

Раздео	Глава	Програм	Функција	Програмска активност/ Пројекат	Економска класификација	ОПИС	Укупна средства
1	2	3	4	5	6	7	8
1						НАРОДНА СКУПШТИНА	2.288.388.000
						Извори финансирања за раздео 1	
					01	Општи приходи и примања буџета	2.288.099.000
					06	Донације од међународних организација	289.000
1.0						НАРОДНА СКУПШТИНА	738.546.000
						Извори финансирања за главу 1.0	
					01	Општи приходи и примања буџета	738.287.000
					06	Донације од међународних организација	259.000
2101						Политички систем	738.546.000
			110			Извршни и законодавни органи, финансијски и фискални послови и специјални послови	738.546.000
				0001		Времење посланичких функција	738.546.000
					411	Плате, додаци и накнаде запослених (зарде)	321.561.000
					412	Социјални доприноси на терет послодавца	52.313.000
					413	Накнаде у вјатри	2.000.000
					414	Социјална давања запосленима	1.000.000
					415	Накнаде трошкова за запослене	77.000.000
					416	Награде запосленима и остали посебни расходи	1.500.000
					417	Посланички додаток	124.511.000
					422	Трошкови путовања	110.259.000
					423	Услуге по уговору	48.400.000
					482	Порези, обавезне таксе, казне, пенали и камате	1.000
					483	Новчане казне и пенали по решењу судова	1.000
1.1						НАРОДНА СКУПШТИНА - СТРУЧНЕ СЛУЖБЕ	1.549.842.000
						Извори финансирања за главу 1.1	
					01	Општи приходи и примања буџета	1.549.812.000
					06	Донације од међународних организација	30.000
2101						Политички систем	1.549.842.000
			130			Опште услуге	1.549.842.000
				0002		Подршка раду Републичке изборне комисије	36.301.000
					416	Награде запосленима и остали посебни расходи	26.200.000
					421	Стални трошкови	1.150.000
					422	Трошкови путовања	2.000.000
					423	Услуге по уговору	5.250.000
					426	Материјал	600.000
					462	Донације међународним организацијама	300.000
					482	Порези, обавезне таксе, казне, пенали и камате	1.000
					483	Новчане казне и пенали по решењу судова	300.000
					515	Нематеријална имовина	500.000
				0003		Стручна и административна – техничка подршка раду посланика	1.513.541.000
					411	Плате, додаци и накнаде запослених (зарде)	457.359.000
					412	Социјални доприноси на терет послодавца	78.554.000
					413	Накнаде у вјатри	2.001.000
					414	Социјална давања запосленима	7.430.000
					415	Накнаде трошкова за запослене	21.000.000
					416	Награде запосленима и остали посебни расходи	6.270.000
					421	Стални трошкови	110.000.000
					422	Трошкови путовања	18.330.000

Раздео	Глава	Програм	Функција	Програмска активност/ Пројекат	Економска класификација	ОПИС	Укупна средства
1	2	3	4	5	6	7	8
					423	Услуге по уговору	272.000.000
					424	Специјализоване услуге	5.000.000
					425	Текуће поправке и одржавање	206.820.000
					426	Материјал	57.066.000
					462	Дотације међународним организацијама	26.000.000
					482	Порези, обавезне таксе, казне, пенали и камате	500.000
					483	Новчане казне и пенали по решењу судова	1.000
					511	Зграде и грађевински објекти	62.400.000
					512	Машине и опрема	148.850.000
					515	Нематеријална имовина	33.960.000
2						ПРЕДСЕДНИК РЕПУБЛИКЕ	199.924.000
						Извори финансирања за раздео 2	
					01	Општи приходи и примања буџета	199.924.000
	2103					Политички систем	199.924.000
			110			Извршни и законодавни органи, финансијски и фискални послови и специјални послови	199.924.000
				0004		Обављање стручних и других послова у циљу остваривања функције председника Републике	199.924.000
					411	Плате, додаци и накнаде запослених (зарале)	94.804.000
					412	Социјални доприноси на терет послодавца	15.971.000
					413	Накнаде у натурн	1.000
					414	Социјална давања запосленима	1.350.000
					415	Накнаде трошкова за запослене	2.300.000
					416	Награде запосленима и остали посебни расходи	600.000
					421	Стални трошкови	3.500.000
					422	Трошкови путовања	30.000.000
					423	Услуге по уговору	47.393.000
					424	Специјализоване услуге	1.000
					425	Текуће поправке и одржавање	500.000
					426	Материјал	1.750.000
					482	Порези, обавезне таксе, казне, пенали и камате	2.000
					483	Новчане казне и пенали по решењу судова	1.000
					485	Накнада штете за повреде или штету љивету од стране државних органа	1.000
					512	Машине и опрема	1.750.000
3						ВЛАДА	49.184.137.000
						Извори финансирања за раздео 3	
					01	Општи приходи и примања буџета	35.281.803.000
					05	Дотације од иностраних земаља	14.000.000
					08	Добровољни трансфери од физичких и правних лица	12.500.000
					09	Примања од продаје нефинансијске имовине	4.050.000
					11	Примања од иностраних задужења	13.589.099.000
					15	Неутрошена средства донација, помоћи и трансфера из ранијих година	282.685.000
	3.1					КАБИНЕТ ПРЕДСЕДНИКА ВЛАДЕ	31.664.000
						Извори финансирања за главу 3.1	
					01	Општи приходи и примања буџета	31.664.000
	2102					Подршка раду Владе	31.664.000
			110			Извршни и законодавни органи, финансијски и фискални послови и специјални послови	31.664.000

Раздео	Глава	Програм	Функција	Програмска активност: Пројекат	Економска класификација	ОПИС	Укупна средства
1	2	3	4	5	6	7	8
				0001		Стручни и оперативни послови Кабинета председника Владе	31.664.000
					411	Плате, додаци и накнаде запослених (зараде)	468.000
					412	Социјални доприноси на терет послодавца	146.000
					415	Накнаде трошкова за запослене	60.000
					421	Стални трошкови	350.000
					422	Трошкови путовања	4.300.000
					423	Услуге по уговору	25.990.000
					426	Материјал	350.000
3.2						КАБИНЕТ ПРВОГ ПОТПРЕДСЕДНИКА И МИНИСТРА ПРОСВЕТЕ, НАУКЕ И ТЕХНОЛОШКОГ РАЗВОЈА	36.611.000
						Извори финансирања за главу 3.2	
					01	Општи приходи и примања буџета	36.611.000
		2102				Подршка раду Владе	36.611.000
			110			Извршни и законодавни органи, финансијски и фискални послови и специјални послови	36.611.000
				0022		Стручни и оперативни послови Кабинета првог потпредседника Владе и министра просвете, науке и технолошког развоја	36.611.000
					411	Плате, додаци и накнаде запослених (зараде)	15.066.000
					412	Социјални доприноси на терет послодавца	2.562.000
					413	Накнаде у природи	80.000
					414	Социјална давања запосленима	1.000
					415	Накнаде трошкова за запослене	1.200.000
					416	Награде запосленима и остали посебни расходи	1.000
					421	Стални трошкови	500.000
					422	Трошкови путовања	2.000.000
					423	Услуге по уговору	14.000.000
					425	Текуће поправке и одржавање	100.000
					426	Материјал	1.000.000
					485	Накнада штете за повреду или штету нанету од стране државних органа	1.000
					512	Машине и опрема	100.000
3.3						КАБИНЕТ ПОТПРЕДСЕДНИКА И МИНИСТРА ПОЉОПРИВРЕДЕ, ШУМАРСТВА И ВОДОПРИВРЕДЕ	36.131.000
						Извори финансирања за главу 3.3	
					01	Општи приходи и примања буџета	36.131.000
		2102				Подршка раду Владе	36.131.000
			110			Извршни и законодавни органи, финансијски и фискални послови и специјални послови	36.131.000
				0023		Стручни и оперативни послови Кабинета потпредседника Владе и министра пољопривреде, шумарства и водопривреде	36.131.000
					411	Плате, додаци и накнаде запослених (зараде)	15.066.000
					412	Социјални доприноси на терет послодавца	2.562.000
					413	Накнаде у природи	80.000
					414	Социјална давања запосленима	1.000
					415	Накнаде трошкова за запослене	720.000
					416	Награде запосленима и остали посебни расходи	1.000
					421	Стални трошкови	500.000
					422	Трошкови путовања	2.000.000
					423	Услуге по уговору	13.000.000
					425	Текуће поправке и одржавање	200.000
					426	Материјал	1.000.000

Раздео	Глава	Програм	Функција	Програмска активност/Пројекат	Економска класификација	ОПИС	Укупна средства
1	2	3	4	5	6	7	8
					485	Накнада штете за повреде или штету нанету од стране државних органа	1.000
					512	Машине и опрема	1.000.000
	3.4					КАБИНЕТ ПОТПРЕДСЕДНИЦЕ И МИНИСТРА РУДАРСТВА И ЕНЕРГЕТИКЕ	36.375.000
						Извори финансирања за главу 3.4	
					01	Општи приходи и примања буџета	36.375.000
		2102				Поддршка раду Владе	36.375.000
			110			Истражни и законодавни органи, финансијски и фискални послови и специјални послови	36.375.000
				0024		Стручни и оперативни послови Кабинета потпредседнице Владе и министра рударства и енергетике	36.375.000
					411	Плате, додаци и накнаде запослених (зараде)	15.694.000
					412	Социјални доприноси на терет послодавца	2.669.000
					413	Накнаде у природи	9.000
					414	Социјална давања запосленима	1.000
					415	Накнаде трошкова за запослене	300.000
					416	Награде запосленима и остали посебни расходи	1.000
					421	Стални трошкови	500.000
					422	Трошкови путовања	500.000
					423	Услуге по уговору	14.700.000
					426	Материјал	1.500.000
					485	Накнада штете за повреде или штету нанету од стране државних органа	1.000
					512	Машине и опрема	500.000
	3.5					КАБИНЕТ ПОТПРЕДСЕДНИКА И МИНИСТРА ОДБРАНЕ	25.560.000
						Извори финансирања за главу 3.5	
					01	Општи приходи и примања буџета	25.560.000
		2102				Поддршка раду Владе	25.560.000
			110			Истражни и законодавни органи, финансијски и фискални послови и специјални послови	25.560.000
				0025		Стручни и оперативни послови Кабинета потпредседника Владе и министра одбране	25.560.000
					411	Плате, додаци и накнаде запослених (зараде)	6.121.000
					412	Социјални доприноси на терет послодавца	1.037.000
					413	Накнаде у природи	50.000
					414	Социјална давања запосленима	50.000
					415	Накнаде трошкова за запослене	600.000
					416	Награде запосленима и остали посебни расходи	1.000
					421	Стални трошкови	500.000
					422	Трошкови путовања	2.000.000
					423	Услуге по уговору	13.000.000
					425	Текуће поправке и одржавање	200.000
					426	Материјал	1.000.000
					485	Накнада штете за повреде или штету нанету од стране државних органа	1.000
					512	Машине и опрема	1.000.000
	3.6					КАБИНЕТ ПОТПРЕДСЕДНИЦЕ И МИНИСТРА КУЛТУРЕ И ИНФОРМИСАЊА	36.131.000
						Извори финансирања за главу 3.6	
					01	Општи приходи и примања буџета	36.131.000
		2102				Поддршка раду Владе	36.131.000

Раздео	Глава	Програм	Функција	Програмска активност/ Пројекат	Економска класификација	ОПИС	Укупна средства
1	2	3	4	5	6	7	8
			110			Издвршни и законодавни органи, финансијски и фискални послови и спољни послови	36.131.000
				0026		Стручни и оперативни послови Кабинета потпредседнице Владе и министра културе и информисања	36.131.000
					411	Плате, додаци и накнаде запослених (зараде)	15.066.000
					412	Социјални доприноси на терет послодавца	2.562.000
					413	Накнаде у природи	80.000
					414	Социјална давања запосленима	1.000
					415	Накнаде трошкова за запослене	500.000
					416	Награде запосленима и остали посебни расходи	1.000
					421	Стални трошкови	500.000
					422	Трошкови путовања	2.000.000
					423	Услуге по уговору	14.130.000
					425	Текуће поправке и одржавање	200.000
					426	Материјал	590.000
					485	Накнада штете за повреду или штету нанету од стране државних органа	1.000
					512	Машине и опрема	500.000
	3.7					КАБИНЕТ МИНИСТРА БЕЗ ПОРТФЕЉА ЗАДУЖЕНОГ ЗА ИНОВАЦИЈЕ И ТЕХНОЛОШКИ РАЗВОЈ	980.065.000
						Извори финансирања за главу 3.7	
					01	Општи приходи и примања буџета	980.065.000
		2102				Подршка раду Владе	980.065.000
			110			Издвршни и законодавни органи, финансијски и фискални послови и спољни послови	980.065.000
				0021		Стручни и оперативни послови Кабинета министра без портфеља задужењег за иновације и технолошки развој	94.950.000
					411	Плате, додаци и накнаде запослених (зараде)	12.870.000
					412	Социјални доприноси на терет послодавца	2.135.000
					413	Накнаде у природи	35.000
					414	Социјална давања запосленима	1.000
					415	Накнаде трошкова за запослене	520.000
					416	Награде запосленима и остали посебни расходи	1.000
					421	Стални трошкови	410.000
					422	Трошкови путовања	15.000.000
					423	Услуге по уговору	55.663.000
					425	Текуће поправке и одржавање	370.000
					426	Материјал	2.035.000
					482	Порези, обавезне таксе, казне, пенали и камате	100.000
					485	Накнада штете за повреду или штету нанету од стране државних органа	300.000
					512	Машине и опрема	5.510.000
				4007		Подршка регионалним иновационим стартап и смарт сити центрима	102.000.000
					423	Услуге по уговору	40.000.000
					463	Трансфери осталим нивоима власти Распоред и коришћење средстава ове апроприације вршиће се у складу са посебним актом Владе.	45.000.000
					512	Машине и опрема	17.000.000
				4009		Подршка развоју и промоцији женског иновационог предузетништва	100.000.000
					423	Услуге по уговору	50.000.000
					463	Трансфери осталим нивоима власти Распоред и коришћење средстава ове апроприације вршиће се у складу са посебним актом Владе.	50.000.000

Раздео	Глава	Програм	Функција	Програмска активност/ Пројекат	Економска класификација	ОПИС	Укупна средства
1	2	3	4	5	6	7	8
				4011		Промоција и популаризација иновација и иновативног предузетништва	70.000.000
					423	Услуге по уговору	35.000.000
					463	Трансфери осталим нивоима власти Распоред и коришћење средстава ове апропријације вршиће се у складу са посебним актом Владе.	35.000.000
				4014		Подршка подизању иновационих капацитета јединица локалне самоуправе на територији Републике Србије	300.000.000
					463	Трансфери осталим нивоима власти Распоред и коришћење средстава ове апропријације вршиће се у складу са посебним актом Владе.	300.000.000
				4015		Подршка реализацији пројекта Српско-кinesки индустријски парк у Београду	255.000.000
					423	Услуге по уговору	32.000.000
					511	Зграде и грађевински објекти	223.000.000
				4016		Подршка унапређењу сарадње са Државном порпороцијом Росатом	25.000.000
					422	Трошкови путовања	2.000.000
					423	Услуге по уговору	19.000.000
					511	Зграде и грађевински објекти	4.000.000
				4017		Подршка унапређењу иновационих капацитета на територији АП Косова и Метохија	27.954.000
					463	Трансфери осталим нивоима власти Распоред и коришћење средстава ове апропријације вршиће се у складу са посебним актом Владе.	27.954.000
				4020		Анализа иновационог екосистема и технолошких стартапова у Републици Србији	5.161.000
					423	Услуге по уговору	445.000
					462	Дотације међународним организацијама	4.716.000
						КАБИНЕТ МИНИСТРА БЕЗ ПОРТФЕЉА ЗАДУЖЕНОГ ЗА УНАПРЕЂЕЊЕ РАЗВОЈА НЕДОВОЉНО РАЗВИЈЕНИХ ОПШТИНА НА ТЕРИТОРИЈИ РЕПУБЛИКЕ СРБИЈЕ	420.210.000
						Извори финансирања за главу 3.8	
					01	Општи приходи и примања буџета	420.210.000
						Подршка раду Владе	420.210.000
						Извршни и законодавни органи, финансијски и фискални послови и специјални послови	420.210.000
				0027		Стручни и оперативни послови Кабинета министра без портфеља задуженог за унапређење развоја недовољно развијених општина на територији Републике Србије	60.986.000
					411	Плате, додаци и накнаде запослених (зараде)	16.619.000
					412	Социјални доприноси на терет послодавца	2.844.000
					413	Накнаде у природи	90.000
					414	Социјална давања запосленима	395.000
					415	Накнаде трошкова за запослене	756.000
					416	Награде запосленима и остали посебни расходи	1.000
					421	Стални трошкови	600.000
					422	Трошкови путовања	2.000.000
					423	Услуге по уговору	35.080.000
					426	Материјал	1.100.000
					485	Накнада штете за повреде или штету насталу од стране државних органа	1.000
					512	Машине и опрема	1.500.000
				4021		Подршка спровођењу мера разномерног регионалног развоја	349.804.000
					423	Услуге по уговору	15.000.000
					463	Трансфери осталим нивоима власти Распоред и коришћење средстава ове апропријације вршиће се у складу са посебним актом Владе.	319.804.000

3.8

2102

110

Раздео	Глава	Програм	Функција	Програмска активност/ Пројекат	Економска класификација	ОПИС	Укупна средства
1	2	3	4	5	6	7	8
					481	Дотације невладиним организацијама	15.000.000
				4022		Анализа тренутне ситуације у неразвијеним и девастираним општинама у Републици Србији	9.420.000
					422	Трошкови путовања	1.000.000
					423	Услуге по уговору	4.720.000
					462	Дотације међународним организацијама	3.700.000
3.9						ГЕНЕРАЛНИ СЕКРЕТАРИЈАТ ВЛАДЕ	5.992.542.000
						Извори финансирања за главу 3.9	
					01	Општи приходи и примања буџета	5.979.781.000
					15	Нсупрошена средства донација, помоћи и трансфера из ранијих година	12.761.000
	2102					Подршка раду Владе	5.992.542.000
			110			Извршни и законодавни органи, финансијски и фискални послови и специјални послови	5.992.542.000
				0008		Стручни и оперативни послови Генералног секретаријата Владе	5.083.062.000
					411	Плате, додаци и накнаде запослених (зараде)	210.297.000
					412	Социјални доприноси на терет послодавца	36.097.000
					413	Накнаде у натури	600.000
					414	Социјална давања запосленима	3.150.000
					415	Накнаде трошкови за запослене	5.659.000
					416	Награде запосленима и остали посебни расходи	1.350.000
					421	Стални трошкови	15.680.000
					422	Трошкови путовања	54.914.000
					423	Услуге по уговору	189.097.000
					425	Текуће поправке и одржавање	800.000
					426	Материјал	7.600.000
					461	Донације страним владама	100.000
					465	Остале дотације и трансфери	2.481.908.000
						Распоред и коришћење средстава ове апропријације вршиће се по посебном акту Владе	
					481	Дотације невладиним организацијама	2.057.910.000
						Распоред и коришћење средстава ове апропријације вршиће се по посебном акту Владе	
					482	Порези, обавезне таксе, казне, пенали и камате	150.000
					483	Новчане казне и пенали по решењу судова	850.000
					485	Накнада штете за повреде или штету нанету од стране државних органа	900.000
					512	Машине и опрема	14.000.000
					515	Нематеријална имовина	2.000.000
				4002		Контрибуција Републике Србије према УНДП Србија	291.661.000
					462	Дотације међународним организацијама	291.661.000
				4019		Организација међународних и мултилатералних суслова	80.000.000
					423	Услуге по уговору	80.000.000
				7067		Наградна игра „Узми рачун и победи“	140.080.000
					423	Услуге по уговору	41.900.000
					482	Порези, обавезне таксе, казне, пенали и камате	98.180.000
				7078		Превениција и ублажавање последица насталих услед болести COVID-19 изазване вирусом SARS-CoV-2	397.739.000
					423	Услуге по уговору	309.348.000
					465	Остале дотације и трансфери	88.391.000
						САВЕТ ЗА БОРБУ ПРОТИВ КОРУПЦИЈЕ	23.101.000
						Извори финансирања за главу 3.10	

Раздео	Глава	Програм	Функција	Програмска активност/ Пројекат	Економска класификација	ОПИС	Укупна средства
1	2	3	4	5	6	7	8
					01	Општи приходи и примања буџета	23.101.000
		1601				Борба против корупције	23.101.000
			360			Јавни ред и безбедност неklasификован на другом месту	23.101.000
				0001		Стручна подршка Влади у борби против корупције	23.101.000
					421	Стални трошкови	550.000
					422	Трошкови путовања	400.000
					423	Услуге по уговору	21.721.000
					426	Материјал	330.000
					512	Машине и опрема	100.000
3.11						СЛУЖБА ЗА УПРАВЉАЊЕ КАРДРОВИМА	130.857.000
						Извори финансирања за главу 3.11	
					01	Општи приходи и примања буџета	130.857.000
		0606				Подршка раду органа јавне управе	130.857.000
			110			Извршни и законодавни органи, финансијски и фискални послови и следећи послови	130.857.000
				0001		Развој људских ресурса	11.507.000
					411	Плате, додаци и накнаде запослених (зарале)	6.419.000
					412	Социјални доприноси на терет послодавца	1.072.000
					414	Социјална давања запосленима	346.000
					415	Накнаде трошкова за запослене	290.000
					416	Награде запосленима и остали посебни расходи	80.000
					423	Услуге по уговору	3.300.000
				0002		Подршка развоју функције управљања људским ресурсима	89.423.000
					411	Плате, додаци и накнаде запослених (зарале)	34.678.000
					412	Социјални доприноси на терет послодавца	5.765.000
					414	Социјална давања запосленима	680.000
					415	Накнаде трошкова за запослене	1.000.000
					416	Награде запосленима и остали посебни расходи	380.000
					423	Услуге по уговору	41.920.000
					483	Новчане казне и пеналти по решењу сулова	5.000.000
				0003		Администрација и управљање	29.927.000
					411	Плате, додаци и накнаде запослених (зарале)	14.346.000
					412	Социјални доприноси на терет послодавца	2.391.000
					413	Накнаде у природи	350.000
					414	Социјална давања запосленима	368.000
					415	Накнаде трошкова за запослене	310.000
					416	Награде запосленима и остали посебни расходи	1.000
					421	Стални трошкови	2.057.000
					422	Трошкови путовања	1.050.000
					423	Услуге по уговору	3.060.000
					425	Текуће поправке и одржавање	750.000
					426	Материјал	700.000
					485	Накнада штете за повреде или штету нанету од стране државних органа	1.000
					512	Машине и опрема	3.543.000
					515	Нематеријална имовина	1.000.000
						СЛУЖБА КООРДИНАЦИОНОГ ТЕЛА ВЛАДЕ РЕПУБЛИКЕ СРБИЈЕ ЗА ОПШТИНЕ ПРЕШЕВО, БУЈАНОВАЦ И МЕДВЕЂА	358.382.00



	1	2	3	4	5	6	7	8
Разное	Гидро	Гидро	Гидро	Гидро	Гидро	Гидро	Гидро	Гидро
Гидро	Гидро	Гидро	Гидро	Гидро	Гидро	Гидро	Гидро	Гидро
Гидро	Гидро	Гидро	Гидро	Гидро	Гидро	Гидро	Гидро	Гидро
Гидро	Гидро	Гидро	Гидро	Гидро	Гидро	Гидро	Гидро	Гидро
Гидро	Гидро	Гидро	Гидро	Гидро	Гидро	Гидро	Гидро	Гидро
Итого	1501	358.382.000	358.382.000	358.382.000	358.382.000	358.382.000	358.382.000	358.382.000
01	01	14.000.000	14.000.000	14.000.000	14.000.000	14.000.000	14.000.000	14.000.000
05	05	000.000	000.000	000.000	000.000	000.000	000.000	000.000
01	01	344.382.000	344.382.000	344.382.000	344.382.000	344.382.000	344.382.000	344.382.000
01	01	1.000.000	1.000.000	1.000.000	1.000.000	1.000.000	1.000.000	1.000.000
412	412	3.953.000	3.953.000	3.953.000	3.953.000	3.953.000	3.953.000	3.953.000
413	413	1.000.000	1.000.000	1.000.000	1.000.000	1.000.000	1.000.000	1.000.000
414	414	401.000.000	401.000.000	401.000.000	401.000.000	401.000.000	401.000.000	401.000.000
415	415	660.000.000	660.000.000	660.000.000	660.000.000	660.000.000	660.000.000	660.000.000
416	416	328.000.000	328.000.000	328.000.000	328.000.000	328.000.000	328.000.000	328.000.000
421	421	1.000.000.000	1.000.000.000	1.000.000.000	1.000.000.000	1.000.000.000	1.000.000.000	1.000.000.000
422	422	16.210.000.000	16.210.000.000	16.210.000.000	16.210.000.000	16.210.000.000	16.210.000.000	16.210.000.000
424	424	4.650.000.000	4.650.000.000	4.650.000.000	4.650.000.000	4.650.000.000	4.650.000.000	4.650.000.000
425	425	100.000.000	100.000.000	100.000.000	100.000.000	100.000.000	100.000.000	100.000.000
426	426	1.200.000.000	1.200.000.000	1.200.000.000	1.200.000.000	1.200.000.000	1.200.000.000	1.200.000.000
481	481	8.000.000.000	8.000.000.000	8.000.000.000	8.000.000.000	8.000.000.000	8.000.000.000	8.000.000.000
483	483	99.000.000	99.000.000	99.000.000	99.000.000	99.000.000	99.000.000	99.000.000
АВНО-СЛУЖБА ВЛАДЕ		811.938.000	811.938.000	811.938.000	811.938.000	811.938.000	811.938.000	811.938.000
Итого		811.938.000	811.938.000	811.938.000	811.938.000	811.938.000	811.938.000	811.938.000
01	01	529.518.000	529.518.000	529.518.000	529.518.000	529.518.000	529.518.000	529.518.000
09	09	4.050.000.000	4.050.000.000	4.050.000.000	4.050.000.000	4.050.000.000	4.050.000.000	4.050.000.000
15	15	268.370.000.000	268.370.000.000	268.370.000.000	268.370.000.000	268.370.000.000	268.370.000.000	268.370.000.000
Итого		811.938.000	811.938.000	811.938.000	811.938.000	811.938.000	811.938.000	811.938.000
Итого		811.938.000	811.938.000	811.938.000	811.938.000	811.938.000	811.938.000	811.938.000
011	011	3.000.000	3.000.000	3.000.000	3.000.000	3.000.000	3.000.000	3.000.000
412	412	77.000.000	77.000.000	77.000.000	77.000.000	77.000.000	77.000.000	77.000.000
414	414	1.000.000.000	1.000.000.000	1.000.000.000	1.000.000.000	1.000.000.000	1.000.000.000	1.000.000.000
415	415	1.000.000.000	1.000.000.000	1.000.000.000	1.000.000.000	1.000.000.000	1.000.000.000	1.000.000.000
421	421	100.000.000.000	100.000.000.000	100.000.000.000	100.000.000.000	100.000.000.000	100.000.000.000	100.000.000.000
422	422	13.000.000.000	13.000.000.000	13.000.000.000	13.000.000.000	13.000.000.000	13.000.000.000	13.000.000.000
423	423	99.930.000.000	99.930.000.000	99.930.000.000	99.930.000.000	99.930.000.000	99.930.000.000	99.930.000.000
424	424	220.000.000.000	220.000.000.000	220.000.000.000	220.000.000.000	220.000.000.000	220.000.000.000	220.000.000.000
425	425	270.000.000.000	270.000.000.000	270.000.000.000	270.000.000.000	270.000.000.000	270.000.000.000	270.000.000.000
426	426	2.514.000.000.000	2.514.000.000.000	2.514.000.000.000	2.514.000.000.000	2.514.000.000.000	2.514.000.000.000	2.514.000.000.000
512	512	4.000.000.000.000	4.000.000.000.000	4.000.000.000.000	4.000.000.000.000	4.000.000.000.000	4.000.000.000.000	4.000.000.000.000
515	515	100.000.000.000.000	100.000.000.000.000	100.000.000.000.000	100.000.000.000.000	100.000.000.000.000	100.000.000.000.000	100.000.000.000.000
Итого		100.000.000.000.000	100.000.000.000.000	100.000.000.000.000	100.000.000.000.000	100.000.000.000.000	100.000.000.000.000	100.000.000.000.000
Итого		100.000.000.000.000	100.000.000.000.000	100.000.000.000.000	100.000.000.000.000	100.000.000.000.000	100.000.000.000.000	100.000.000.000.000

3.13

2102

450

0011

0002

0001

110

1501

ОПНС

Укылна срезлел



Раздео	Глава	Програм	Функција	Програмска активност/Пројекат	Економска класификација	ОИИС	Укупна средства
1	2	3	4	5	6	7	8
				0012		Техничка оператива	181.458.000
					411	Плате, додаци и накнаде запослених (зарале)	1.256.000
					412	Социјални доприноси на терет послодавца	210.000
					413	Накнаде у природи	52.000
					414	Социјална давања запосленима	400.000
					415	Накнаде трошкова за запослене	120.000
					421	Стални трошкови	830.000
					422	Трошкови путовања	2.664.000
					423	Услуге по уговору	39.140.000
					424	Специјализоване услуге	1.980.000
					425	Текуће поправке и одржавање	97.456.000
					426	Материјал	29.500.000
					512	Машине и опрема	7.850.000
				0013		Пљивабеност ваздуха	240.688.000
					411	Плате, додаци и накнаде запослених (зарале)	7.115.000
					412	Социјални доприноси на терет послодавца	1.183.000
					413	Накнаде у природи	84.000
					414	Социјална давања запосленима	1.535.000
					415	Накнаде трошкова за запослене	350.000
					416	Награде запосленима и остали посебни расходи	151.000
					421	Стални трошкови	70.910.000
					422	Трошкови путовања	770.000
					423	Услуге по уговору	76.258.000
					424	Специјализоване услуге	3.001.000
					425	Текуће поправке и одржавање	420.000
					426	Материјал	65.429.000
					482	Порези, обавезне таксе, казне, пенали и камате	450.000
					483	Новчане казне и пенали по решењу судова	1.000
					485	Накнада штете за повреде или штету нанету од стране државних органа	1.000
					512	Машине и опрема	12.930.000
					515	Нематеријална имовина	100.000
				4001		Изградња хангара и пратећих објеката	269.573.000
					423	Услуге по уговору	1.000
					424	Специјализоване услуге	1.200.000
					465	Остале дотације и трансфери	268.370.000
					511	Зграде и грађевински објекти	2.000
	3.14					КАНЦЕЛАРИЈА САВЕТА ЗА НАЦИОНАЛНУ БЕЗБЕДНОСТ И ЗАШТИТУ ТАЈНИХ ПОДАТАКА	52.058.000
						Извори финансирања за главу 3.14	
				01		Општи приходи и примања буџета	52.058.000
	1404					Национални систем заштите тајних података и административна подршка раду Савета и Бироа	52.058.000
		110				Извршни и законодавни органи, финансијски и фискални послови и спољни послови	52.058.000
				0001		Стручни послови у области заштите тајних података и подршка Канцеларије раду Савета и Бироа	52.058.000
					411	Плате, додаци и накнаде запослених (зарале)	33.586.000
					412	Социјални доприноси на терет послодавца	5.650.000
					413	Накнаде у природи	131.000



Разред	Грانا	Програм	Функција	Програмски активност/проект	Класификација	ОПИС	Укупна средства
1	2	3	4	5	6	7	8
414	Сојузна давања запосленима						349.000
415	Наплата трошока за запослене						651.000
416	Наплата запосленима и остали посебни расходи						416.000
421	Стани трошоци						1.001.000
422	Трошоци патувања						2.100.000
423	Услуге по уговору						2.123.000
424	Специјализоване услуге						700.000
425	Техничке поправки и одржавање						800.000
426	Материјал						1.550.000
483	Новчане казне и пенали по решењу судова						1.000
512	Машине и опрема						2.600.000
515	Нематеријална имовина						400.000
КАПЕЛАРИЈА ЗА САРАДЊУ С МЕДИЈИМА							
01	Општи приходи и примања буџета						47.271.000
Извори финансирања за главу 3.15							
47.271.000	Платење реду Буџете						
47.271.000	Изворни и засекретарски ентитети, финансиски и фискални послови и слични послови						
0016	Медијске награде реду Буџете						47.271.000
411	Плате, додаци и накнаде запосленик (зараде)						31.284.000
412	Сојузни доприноси на терет послодавца						5.232.000
413	Накнаде у натри						1.000
414	Сојузна давања запосленима						314.000
415	Наплата трошока за запослене						800.000
416	Наплата запосленима и остали посебни расходи						1.000
421	Стани трошоци						1.015.000
422	Трошоци патувања						450.000
423	Услуге по уговору						6.748.000
424	Специјализоване услуге						285.000
425	Техничке поправки и одржавање						107.000
426	Материјал						534.000
512	Машине и опрема						500.000
КАПЕЛАРИЈА ЗА РЕВИЗИЈУ СИСТЕМА УПРАВЉАЊА СРЕДСТВИМА БУЏЕТСКЕ УНИТЕ							
01	Општи приходи и примања буџета						59.324.000
Извори финансирања за главу 3.16							
59.324.000	Управе, управљачке и надзор финансиски и фискални системи						
59.324.000	Изворни и засекретарски ентитети, финансиски и фискални послови и слични послови						
0001	Ревизијска система спровођења прописа применљивих самома ЕУ						59.324.000
411	Плате, додаци и накнаде запосленик (зараде)						39.165.000
412	Сојузни доприноси на терет послодавца						6.540.000
413	Накнаде у натри						1.000
414	Сојузна давања запосленима						199.000
415	Наплата трошока за запослене						900.000
416	Наплата запосленима и остали посебни расходи						1.000
421	Стани трошоци						1.480.000
422	Трошоци патувања						1.000.000



Раздео	Глава	Програм	Функција	Програмска активност/Пројекат	Економска класификација	ОПИС	Укупна средства
1	2	3	4	5	6	7	8
					423	Услуге по уговору	6.900.000
					424	Специјализоване услуге	400.000
					425	Текуће поправке и одржавање	400.000
					426	Материјал	1.675.000
					482	Порези, обавезне таксе, казне, пенали и камате	63.000
					512	Машине и опрема	600.000
	3.17					КАНЦЕЛАРИЈА ЗА КОСОВО И МЕТОХИЈУ	11.922.149.000
						Извори финансирања за главу 3.17	
					01	Општи приходи и примања буџета	11.909.669.000
					08	Добровољни трансфери од физичких и правних лица	12.500.000
		0603				Подршка функционисању установа и организација на територији АП Косово и Метохија	6.792.256.000
			110			Извршни и законодавни органи, финансијски и фискални послови и социјални послови	6.792.256.000
				0001		Подршка функционисању и унапређењу локалних административних капацитета	4.882.449.000
					463	Трансфери осталим нивоима власти Распоред и коришћење средстава ове апропријације вршиће се по посебном акту Владе	4.882.449.000
				0002		Подршка функционисању васпитно-образовних институција у складу са мрежом школа и предшколских установа	521.127.000
					463	Трансфери осталим нивоима власти Распоред и коришћење средстава ове апропријације вршиће се по посебном акту Владе	521.127.000
				0003		Подршка функционисању здравствених институција у складу са мрежом здравствених институција	1.111.076.000
					463	Трансфери осталим нивоима власти Распоред и коришћење средстава ове апропријације вршиће се по посебном акту Владе	1.111.076.000
				0004		Стручна и административна подршка	277.604.000
					411	Плате, додаци и накнаде запослених (зарале)	102.533.000
					412	Социјални доприноси на терет послодавца	17.107.000
					413	Накнаде у природи	1.000
					414	Социјална давања запосленима	1.006.000
					415	Накнаде трошкова за запослене	3.700.000
					416	Награде запосленима и остали посебни расходи	85.000
					421	Стални трошкови	25.580.000
					422	Трошкови путовања	14.800.000
					423	Услуге по уговору	89.744.000
					424	Специјализоване услуге	800.000
					425	Текуће поправке и одржавање	1.800.000
					426	Материјал	17.260.000
					482	Порези, обавезне таксе, казне, пенали и камате	686.000
					483	Новчане казне и пенали по решењу судова	1.000
					485	Накнада штете за повреде или штету нанету од стране државних органа	1.000
					512	Машине и опрема	2.500.000
		0604				Подршка унапређењу квалитета живота српског и неалбанског становништва на територији АП Косово и Метохија	5.129.913.000
			110			Извршни и законодавни органи, финансијски и фискални послови и социјални послови	5.129.913.000
				0001		Подстицај економског развоја	1.300.406.000

Раздео	Глава	Програм	Функција	Програмска активност/ Пројекат	Економска класификација	ОПИС	Укупна средства
1	2	3	4	5	6	7	8
					451	Субвенције јавним нефинансијским предузећима и организацијама Распоред и коришћење средстава ове апропријације вршиће се по посебном акту Владе	70.000.000
					454	Субвенције приватним предузећима	1.000
					463	Трансфери осталим нивоима власти Распоред и коришћење средстава ове апропријације вршиће се по посебном акту Владе	1.310.405.000
				0002		Изградња и реконструкција стамбених објеката	1.463.211.000
					463	Трансфери осталим нивоима власти Распоред и коришћење средстава ове апропријације вршиће се по посебном акту Владе	1.463.211.000
				0003		Пружање правне помоћи српском и неалбанском становништву	14.600.000
					463	Трансфери осталим нивоима власти Распоред и коришћење средстава ове апропријације вршиће се по посебном акту Владе	13.000.000
					481	Дотације невладиним организацијама	1.600.000
				0004		П подршка социјално угроженом становништву и процесу повратка	241.271.000
					463	Трансфери осталим нивоима власти Распоред и коришћење средстава ове апропријације вршиће се по посебном акту Владе	118.230.000
					472	Накнаде за социјалну заштиту из буџета Распоред и коришћење средстава ове апропријације вршиће се по посебном акту Владе	65.600.000
					481	Дотације невладиним организацијама	57.441.000
				0005		П подршка организацијама цивилног друштва	24.131.000
					481	Дотације невладиним организацијама	24.131.000
				0006		Заштита културне баштине, подршка Српској православнеј цркви и културним активностима	432.056.000
					451	Субвенције јавним нефинансијским предузећима и организацијама Распоред и коришћење средстава ове апропријације вршиће се по посебном акту Владе	187.624.000
					463	Трансфери осталим нивоима власти Распоред и коришћење средстава ове апропријације вршиће се по посебном акту Владе	103.516.000
					481	Дотације невладиним организацијама	140.916.000
				7078		Профилактика и ублажавање последица насталих услед болести COVID-19 изазване вирусом SARS-CoV-2	1.574.238.000
					484	Накнада штете за поворде или штету насталу услед елементарних непогода или других природних узрока Распоред и коришћење средстава ове апропријације вршиће се по посебном акту Владе	1.574.238.000
						КАНЦЕЛАРИЈА ЗА БОРБУ ПРОТИВ ДРОГА	15.853.000
						Извори финансирања за главу 3.18	
					01	Општи приходи и примања буџета	15.853.000
						Профилактика здравствена заштита	15.853.000
		1002				Извршни и законодавни органи, финансијски и фискални послови и савезни послови	15.853.000
			110			Стручни и оперативни послови у области борбе против дрога	15.853.000
				0011		Плате, додаци и накнаде запослених (зараде)	9.051.000
					411	Плате, додаци и накнаде запослених (зараде)	9.051.000
					412	Социјални доприноси на терет послодавца	1.518.000
					413	Накнаде у натура	20.000
					414	Социјална давања запосленима	1.062.000
					415	Накнаде трошкова за запослене	231.000
					421	Стални трошкови	300.000
					422	Трошкови путовања	770.000

Раздео	Глава	Програм	Функција	Програмска активност/ Пројекат	Економска класификација	ОПИС	Укупна средства
1	2	3	4	5	6	7	8
					423	Услуге по уговору	2.400.000
					425	Текуће поправке и одржавање	110.000
					426	Материјал	200.000
					512	Машине и опрема	191.000
	3.19					КАНЦЕЛАРИЈА ЗА КООРДИНАЦИОНЕ ПОСЛОВЕ У ПРЕГОВАРАЧКОМ ПРОЦЕСУ СА ПРИВРЕМЕНИМ ИНСТИТУЦИЈАМА САМОУПРАВЕ У ПРИШТИНИ	40.042.000
						Извори финансирања за главу 3.19	
					01	Општи приходи и примања буџета	40.042.000
		2102				Подршка раду Владе	40.042.000
			110			Извршни и законодавни органи, финансијски и фискални послови и специјални послови	40.042.000
				0014		Стручни и административни послови у преговарачком процесу са привременим институцијама самоуправе у Приштини	40.042.000
					411	Плате, додаци и накнаде запослених (зараде)	18.883.000
					412	Социјални доприноси на терет послодавца	3.149.000
					413	Накнаде у природи	40.000
					414	Социјална давања запосленима	410.000
					415	Накнаде трошкова за запослене	600.000
					416	Награде запосленима и остали посебни расходи	150.000
					421	Стални трошкови	655.000
					422	Трошкови путовања	7.266.000
					423	Услуге по уговору	6.468.000
					424	Специјализоване услуге	5.000
					425	Текуће поправке и одржавање	50.000
					426	Материјал	1.866.000
					485	Накнада штете за повреде или штету нанету од стране државних органа	200.000
					512	Машине и опрема	300.000
	3.20					КАНЦЕЛАРИЈА ЗА УПРАВЉАЊЕ ЈАВНИМ УЛАГАЊИМА	21.201.803.000
						Извори финансирања за главу 3.20	
					01	Општи приходи и примања буџета	7.641.177.000
					11	Примања од иностранних задуживања	13.559.072.000
					15	Неутрошена средства донација, помоћи и трансфера из ранијих година	1.554.000
		1511				Обнова и изградња објеката јавне намене и савињање последњих елементарне непогоде	21.201.803.000
			110			Извршни и законодавни органи, финансијски и фискални послови и специјални послови	21.201.803.000
				0001		Координација послова обнове и изградње објеката јавне намене	7.641.177.000
					411	Плате, додаци и накнаде запослених (зараде)	19.697.000
					412	Социјални доприноси на терет послодавца	3.370.000
					413	Накнаде у природи	1.000
					414	Социјална давања запосленима	300.000
					415	Накнаде трошкова за запослене	420.000
					421	Стални трошкови	12.088.000
					422	Трошкови путовања	3.500.000
					423	Услуге по уговору	86.550.000
					424	Специјализоване услуге	100.000
					425	Текуће поправке и одржавање	2.700.000
					426	Материјал	5.900.000

Раздео	Глава	Програм	Функција	Програмска активност/Пројекат	Љичномска класификација	ОПИС	Укупна средства
1	2	3	4	5	6	7	8
					463	Трансфери осталим нивоима власти	1.000
					482	Порези, обавезне таксе, казне, пенали и камате	550.000
					483	Новчане казне и пенали по решењу судова	3.000.000
					511	Зграде и грађевински објекти	7.500.000.000
					512	Машине и опрема	3.000.000
				0002		Координација послова мањих елементарне и друге непогоде	51.554.000
					423	Услуге по уговору	1.554.000
					484	Накнада штете за повореде или штету насталу услед елементарних непогода или других природних узрока	50.000.000
				4002		Реализација и управљање пројектима ревитализације истраживања и развоја у јавном сектору у Републици Србији	13.509.072.000
					511	Зграде и грађевински објекти	11.809.072.000
					512	Машине и опрема	1.700.000.000
	3.21					КАНЦЕЛАРИЈА НАЦИОНАЛНОГ САВЕТА ЗА КООРДИНАЦИЈУ САРАДЊЕ СА РУСКОМ ФЕДЕРАЦИЈОМ И НАРОДНОМ РЕПУБЛИКОМ КИНОМ	41.511.000
						Извори финансирања за главу 3.21	
					01	Општи приходи и примања буџета	41.511.000
		2102				Подршка раду Владе	41.511.000
			110			Извршни и законодавни органи, финансијски и фискални послови и специјални послови	41.511.000
				0020		Стручна и административна подршка спровођењу политике националног савета за координацију сарадње са Руском Федерацијом и Народном Републиком Кином	41.511.000
					411	Плате, додаци и накнаде запослених (зараде)	17.892.000
					412	Социјални доприноси на терет послодавца	3.035.000
					413	Накнаде у природи	100.000
					414	Социјална давања запосленима	221.000
					415	Накнаде трошкова за запослене	1.800.000
					416	Награде запосленима и остали посебни расходи	85.000
					421	Стални трошкови	3.780.000
					422	Трошкови путовања	4.115.000
					423	Услуге по уговору	9.375.000
					425	Текуће поправки и одржавање	100.000
					426	Материјал	505.000
					482	Порези, обавезне таксе, казне, пенали и камате	1.000
					483	Новчане казне и пенали по решењу судова	1.000
					485	Накнада штете за повреду или штету нанету од стране државних органа	1.000
					512	Машине и опрема	500.000
	3.22					КАНЦЕЛАРИЈА ЗА ИНФОРМАЦИОНЕ ТЕХНОЛОГИЈЕ И ЕЛЕКТРОНСКУ УПРАВУ	6.884.539.000
						Извори финансирања за главу 3.22	
					01	Општи приходи и примања буџета	6.854.512.000
					11	Примања од иностранних задуживања	30.027.000
		0614				Информационе технологије и електронска управа	6.884.539.000
			140			Основно истраживање	6.884.539.000
				0001		Развој система ИТ и електронске управе	370.369.000
					411	Плате, додаци и накнаде запослених (зараде)	46.310.000
					412	Социјални доприноси на терет послодавца	7.711.000
					413	Накнаде у природи	90.000
					414	Социјална давања запосленима	150.000

Раздео	Глава	Програм	Функција	Програмска активност/ Пројекат	Економска класификација	ОПИС	Укупна средства
1	2	3	4	5	6	7	8
					415	Накнаде трошкова за закључке	1.310.000
					416	Награде запосленима и остали посебни расходи	196.000
					421	Стални трошкови	4.850.000
					422	Трошкови путовања	1.614.000
					423	Услуге по уговору	283.730.000
					424	Специјализоване услуге	22.841.000
					425	Текуће поправке и одржавање	106.000
					426	Материјал	960.000
					512	Машине и опрема	500.000
					515	Нематеријална имовина	1.000
				0002		Развој ИТ и информативне безбедности	419.627.000
					411	Плате, додаци и накнаде запослених (зарде)	34.515.000
					412	Социјални доприноси на терет послодавца	5.748.000
					413	Накнаде у натури	90.000
					414	Социјална давања запосленима	150.000
					415	Накнаде трошкова за запослене	528.000
					416	Награде запосленима и остали посебни расходи	1.000
					421	Стални трошкови	285.058.000
					423	Услуге по уговору	34.930.000
					425	Текуће поправке и одржавање	8.690.000
					426	Материјал	1.274.000
					462	Дотације међународним организацијама	143.000
					512	Машине и опрема	45.000.000
					515	Нематеријална имовина	3.500.000
				4002		Успостављање јединственог информативног система за инспекције - Е - инспектор	15.280.000
					515	Нематеријална имовина	15.280.000
				4008		Озвучење докумената на Web презентацији ИТЕ	1.000.000
					515	Нематеријална имовина	1.000.000
				5001		Одржавање софтверских лиценци	1.400.000.000
					515	Нематеријална имовина	1.400.000.000
				5002		Успостављање ЦЕРТ-а	205.000.000
					515	Нематеријална имовина	205.000.000
				5003		Имплементација електронских регистара органа и организација јавне управе и људских ресурса у систему јавне управе	466.000.000
					515	Нематеријална имовина	466.000.000
				5004		Успостављање Дата центра за регистре, „Backup“ центар и „Disaster Recovery“	231.557.000
					512	Машине и опрема	231.557.000
				5005		Имплементација „Ogacis“ технологије	720.000.000
					515	Нематеријална имовина	720.000.000
				5006		Изградња Дата центра у Крагујевцу	1.315.001.000
					423	Услуге по уговору	20.000.000
					511	Зграде и грађевински објекти	1.100.000.000
					512	Машине и опрема	195.001.000
				5007		Унапређење услуга електронске управе	239.177.000
					421	Стални трошкови	12.000
					422	Трошкови путовања	28.000

Раздео	Глава	Програм	Функција	Програмска активност/ Пројекат	Економска класификација	ОПИС	Укупна средства
1	2	3	4	5	6	7	8
					423	Услуге по уговору	61.687.000
					424	Специјализоване услуге	2.000
					444	Протсти тронковн задужњава	12.000
					512	Машине и опрема	106.201.000
					515	Нематеријална имовина	71.235.000
				5008		Специјализована платформа за сигурну размену тачних електронских докумената између органа државне управе	432.000.000
					515	Нематеријална имовина	432.000.000
				5009		Интегрални „CRM“, „TICKETING“ и мултимедијални комуникациони системи	292.550.000
					515	Нематеријална имовина	292.550.000
				5010		Софтверске решење за обраду и чување електронских факура	96.000.000
					515	Нематеријална имовина	96.000.000
				5011		Опремене рачунарске учионице	20.978.000
					512	Машине и опрема	20.978.000
				5012		Успостављање система за подршку масовним сервисима Министарства финансија ка привреди и грађанима	200.000.000
					423	Услуге по уговору	68.000.000
					515	Нематеријална имовина	132.000.000
				5014		Јединствена информационо комуникациона мрежа е Управе	450.000.000
					512	Машине и опрема	450.000.000
				5015		SMART CITY	10.000.000
					515	Нематеријална имовина	10.000.000
4						УСТАВНИ СУД	442.045.000
						Извори финансирања за раздео 4	
					01	Општи приходи и примања буџета	442.045.000
		1605				Заштита уставности и законитости и људских и мањинских права и слобода	442.045.000
			330			Судови	442.045.000
				0001		Остваривање уставних надлежности, администрација и управљање	442.045.000
					411	Плате, додаци и накнаде запослених (зараве)	329.500.000
					412	Социјални доприноси на терет послодавца	52.200.000
					413	Накнаде у природи	600.000
					414	Социјална давања запосленима	2.700.000
					415	Накнаде трошкова за запослене	5.000.000
					416	Награде запосленима и остали посебни расходи	1.400.000
					421	Стални трошкови	4.770.000
					422	Трошкови путовања	3.400.000
					423	Услуге по уговору	20.635.000
					425	Текуће поправке и одржавање	2.400.000
					426	Материјал	8.140.000
					462	Дотације међународним организацијама	500.000
					512	Машине и опрема	10.800.000
5						ВИСОКИ САВЕТ СУДСТВА	165.613.000
						Извори финансирања за раздео 5	
					01	Општи приходи и примања буџета	165.613.000
		1602				Уређење и управљање у систему правосудја	165.613.000
			330			Судови	165.613.000
				0001		Рада савета Високог савета судства	101.956.000

Раздео	Глава	Програм	Функција	Програмска активност/Пројекат	Економска класификација	ОПИС	Укупна средства
1	2	3	4	5	6	7	8
					411	Плате, додаци и накнаде запослених (зарале)	82.445.000
					412	Социјални доприноси на терет послодавца	13.811.000
					413	Накнаде у природи	450.000
					414	Социјална давања запосленима	850.000
					415	Накнаде трошкова за запослене	4.100.000
					416	Награде запосленима и остали посебни расходи	300.000
				0002		Рад административне канцеларије Високог савета судства	63.657.000
					421	Стални трошкови	3.000.000
					422	Трошкови путовања	2.500.000
					423	Услуге по уговору	14.200.000
					424	Специјализоване услуге	800.000
					425	Текуће поправке и одржавање	1.000.000
					426	Материјал	3.500.000
					482	Порези, обавезне таксе, казне, пенали и камате	1.000
					483	Новчане казне и пенали по решењу судова	36.200.000
					485	Накнада штете за повреду или интету нанету од стране државних органа	1.000.000
					512	Машине и опрема	1.456.000
6						СУДОВИ	28.985.887.000
						Извори финансирања за раздео 6	
					01	Општи приходи и примања буџета	26.063.329.000
					04	Сопствени приходи буџетских корисника	2.803.326.000
					13	Нераспоређени вишак прихода и примања из ранијих година	117.232.000
	6.0					СУДОВИ	119.230.000
						Извори финансирања за главу 6.0	
					01	Општи приходи и примања буџета	119.230.000
		1603				Рад судова	119.230.000
			330			Судови	119.230.000
				0002		Техничка подршка раду судова	119.230.000
					421	Стални трошкови	39.000.000
					422	Трошкови путовања	3.730.000
					423	Услуге по уговору	6.500.000
					483	Новчане казне и пенали по решењу судова	70.000.000
	6.1					ВРХОВНИ КАСАЦИОНИ СУД	618.147.000
						Извори финансирања за главу 6.1	
					01	Општи приходи и примања буџета	548.390.000
					04	Сопствени приходи буџетских корисника	69.757.000
		1603				Рад судова	618.147.000
			330			Судови	618.147.000
				0003		Спровођење судских поступака Врховног касационог суда	269.411.000
					411	Плате, додаци и накнаде запослених (зарале)	188.392.000
					412	Социјални доприноси на терет послодавца	30.909.000
					413	Накнаде у природи	50.000
					414	Социјална давања запосленима	200.000
					415	Накнаде трошкова за запослене	7.200.000
					416	Награде запосленима и остали посебни расходи	600.000
					421	Стални трошкови	48.040.000
					422	Трошкови путовања	900.000

Раздео	Глава	Програм	Функција	Програмска активност/Пројекат	Економска класификација	ОПИС	Укупна средства
1	2	3	4	5	6	7	8
					423	Услуге по уговору	4.400.000
					426	Материјал	8.000.000
					462	Дотације међународним организацијама	470.000
					482	Порези, обавезне таксе, казне, пенали и камате	50.000
				0004		Административна подршка спровођењу судских поступака Врховног касационог суда	328.736.000
					411	Плате, додаци и накнаде запослених (зарале)	263.611.000
					412	Социјални доприноси на терет послодавца	43.892.000
					414	Социјална давања запосленима	5.306.000
					415	Накнаде трошкова за запослене	6.227.000
					416	Награде запосленима и остали посебни расходи	2.700.000
					425	Текуће поправке и одржавање	5.400.000
					512	Машине и опрема	1.600.000
6.2						УПРАВНИ СУД	451.257.000
						Извори финансирања за главу 6.2	
					01	Општи приходи и примања буџета	398.170.000
					04	Сопствени приходи буџетских корисника	52.737.000
					13	Нераспоређени вишак прихода и примања из ранијих година	350.000
	1603					Рад судова	451.257.000
			330			Судови	451.257.000
				0005		Спровођење судских поступака Управног суда	207.025.000
					411	Плате, додаци и накнаде запослених (зарале)	140.722.000
					412	Социјални доприноси на терет послодавца	23.438.000
					413	Накнаде у природи	50.000
					414	Социјална давања запосленима	950.000
					415	Накнаде трошкова за запослене	3.000.000
					416	Награде запосленима и остали посебни расходи	765.000
					421	Стални трошкови	7.000.000
					422	Трошкови путовања	1.300.000
					423	Услуге по уговору	3.800.000
					426	Материјал	5.950.000
					482	Порези, обавезне таксе, казне, пенали и камате	200.000
					483	Новчане казне и пенали по решењу судова	19.849.000
					485	Накнада штете за повреде или штету ванјету од страна државних органа	1.000
				0006		Административна подршка спровођењу судских поступака Управног суда	243.832.000
					411	Плате, додаци и накнаде запослених (зарале)	198.597.000
					412	Социјални доприноси на терет послодавца	33.084.000
					413	Накнаде у природи	300.000
					414	Социјална давања запосленима	5.016.000
					415	Накнаде трошкова за запослене	3.670.000
					416	Награде запосленима и остали посебни расходи	1.165.000
					425	Текуће поправке и одржавање	1.000.000
					512	Машине и опрема	1.000.000
				7063		Градски и локални избори	400.000
					421	Стални трошкови	200.000
					426	Материјал	200.000
						ПРИВРЕДНИ АПЕЛАЦИОНИ СУД	276.260.000

Раздео	Глава	Програм	Функција	Програмска активност/ Пројекат	Економска класификација	ОПИС	Укупна средства
1	2	3	4	5	6	7	8
						Извори финансирања за главу 6.3	
					01	Општи приходи и примана буџета	233.776.000
					04	Сопствени приходи буџетских корисника	42.484.000
		1603				Рад судова	276.260.000
			330			Судови	276.260.000
				0007		Спровођење судских поступака Привредног апелационог суда	155.467.000
					411	Плате, додаци и накнаде запослених (зараде)	117.806.000
					412	Социјални доприноси на терет послодавца	19.622.000
					413	Накнаде у природи	50.000
					414	Социјална давања запосленима	1.100.000
					415	Накнаде трошкова за запослене	4.745.000
					416	Награде запосленима и остали посебни расходи	665.000
					421	Стални трошкови	1.100.000
					422	Трошкови путовања	500.000
					423	Услуге по уговору	2.148.000
					426	Материјал	7.430.000
					483	Новчане казне и пенали по решењу судова	300.000
					485	Накнада штете за повреде или штету нанету од стране државних органа	1.000
				0008		Административна подршка спровођењу судских поступака Привредног апелационог суда	126.793.000
					411	Плате, додаци и накнаде запослених (зараде)	96.313.000
					412	Социјални доприноси на терет послодавца	16.011.000
					413	Накнаде у природи	200.000
					414	Социјална давања запосленима	1.804.000
					415	Накнаде трошкова за запослене	2.432.000
					416	Награде запосленима и остали посебни расходи	430.000
					425	Текуће поправке и одржавање	1.540.000
					512	Машине и опрема	2.063.000
						ПРЕКРШАЈНИ АПЕЛАЦИОНИ СУД	477.301.000
						Извори финансирања за главу 6.4	
					01	Општи приходи и примана буџета	419.030.000
					04	Сопствени приходи буџетских корисника	58.271.000
		1603				Рад судова	477.301.000
			330			Судови	477.301.000
				0009		Спровођење судских поступака Прекршајног апелационог суда	220.987.000
					411	Плате, додаци и накнаде запослених (зараде)	156.932.000
					412	Социјални доприноси на терет послодавца	26.484.000
					413	Накнаде у природи	35.000
					414	Социјална давања запосленима	250.000
					415	Накнаде трошкова за запослене	5.200.000
					416	Награде запосленима и остали посебни расходи	920.000
					421	Стални трошкови	25.107.000
					422	Трошкови путовања	800.000
					423	Услуге по уговору	679.000
					426	Материјал	4.000.000
					482	Порези, обавезне таксе, казне, пенали и камате	80.000
					483	Новчане казне и пенали по решењу судова	500.000

Раздео	Глава	Програм	Функција	Програмска активност/ Пројекат	Економска класификација	ОПИС	Укупна средства
1	2	3	4	5	6	7	8
				0010		Административна подршка спровођењу судских поступака Прекршајног апелационог суда	256.314.000
					411	Плате, додаци и накнаде запослених (зараве)	206.549.000
					412	Социјални доприноси на терет послодавца	34.340.000
					413	Накнаде у природи	161.000
					414	Социјална давања запосленима	3.796.000
					415	Накнаде трошкова за запослене	6.124.000
					416	Награде запосленима и остали посебни расходи	1.770.000
					425	Текуће исправке и одржавање	1.600.000
					512	Машине и опрема	1.774.000
6.5						АПЕЛАЦИОНИ СУДОВИ	1.879.944.000
						Извори финансирања за главу 6.5	
					01	Општи приходи и примања буџета	1.599.673.000
					04	Сопствени приходи буџетских корисника	269.756.000
					13	Нераспоређени вишак прихода и примања из ранијих година	10.515.000
1603						Рад судова	1.879.944.000
			330			Судови	1.879.944.000
				0011		Спровођење судских поступака Апелационих судова	1.001.581.000
					411	Плате, додаци и накнаде запослених (зараве)	694.189.000
					412	Социјални доприноси на терет послодавца	118.751.000
					413	Накнаде у природи	400.000
					414	Социјална давања запосленима	4.900.000
					415	Накнаде трошкова за запослене	25.541.000
					416	Награде запосленима и остали посебни расходи	4.000.000
					421	Стални трошкови	53.000.000
					422	Трошкови путовања	1.800.000
					423	Услуге по уговору	60.000.000
					426	Материјал	20.000.000
					482	Порези, обавезне таксе, казне, пенали и камате	500.000
					483	Новчане казне и пенали по решењу судова	15.000.000
					485	Накнада штете за повреде или штету нанету од стране државних органа	3.500.000
				0012		Административна подршка спровођењу судских поступака Апелационих судова	878.363.000
					411	Плате, додаци и накнаде запослених (зараве)	705.696.000
					412	Социјални доприноси на терет послодавца	117.780.000
					413	Накнаде у природи	835.000
					414	Социјална давања запосленима	28.117.000
					415	Накнаде трошкова за запослене	13.435.000
					416	Награде запосленима и остали посебни расходи	4.500.000
					425	Текуће исправке и одржавање	5.000.000
					511	Зграде и грађевински објекти	100.000
					512	Машине и опрема	2.900.000
6.6						ВНШНИ СУДОВИ	4.762.882.000
						Извори финансирања за главу 6.6	
					01	Општи приходи и примања буџета	4.309.171.000
					04	Сопствени приходи буџетских корисника	438.483.000
					13	Нераспоређени вишак прихода и примања из ранијих година	15.228.000
1603						Рад судова	4.762.882.000

Раздео	Глава	Програм	Функција	Програмска активност/ Пројекат	Економска класификација	ОПИС	Укупна средства
1	2	3	4	5	6	7	8
			330			Судови	4.762.882.000
				0013		Спровођење судских поступака Виших судова	2.784.879.000
					411	Плате, додаци и накнаде запослених (зарале)	1.034.742.000
					412	Социјални доприноси на терет послодавца	178.387.000
					413	Накнаде у природи	800.000
					414	Социјална давања запосленима	5.400.000
					415	Накнаде трошкова за запослене	18.000.000
					416	Награде запосленима и остали посебни расходи	4.050.000
					421	Стални трошкови	250.000.000
					422	Трошкови путовања	3.500.000
					423	Услуге по уговору	1.100.000.000
					426	Материјал	65.000.000
					482	Порези, обавезне таксе, казне, пенали и камате	3.000.000
					483	Новчане казне и пенали по решењу судова	120.000.000
					485	Накнада штете за повреде или штету нанету од стране државних органа	2.000.000
				0014		Административна подршка спровођењу судских поступака Виших судова	1.978.003.000
					411	Плате, додаци и накнаде запослених (зарале)	1.509.177.000
					412	Социјални доприноси на терет послодавца	251.617.000
					413	Накнаде у природи	1.251.000
					414	Социјална давања запосленима	84.730.000
					415	Накнаде трошкова за запослене	44.227.000
					416	Награде запосленима и остали посебни расходи	10.000.000
					425	Текуће поправке и одржавање	35.000.000
					426	Материјал	1.000
					483	Новчане казне и пенали по решењу судова	1.000.000
					485	Накнада штете за повреде или штету нанету од стране државних органа	1.000.000
					511	Зграде и грађевински објекти	20.000.000
					512	Машине и опрема	20.000.000
						ОСНОВНИ СУДОВИ	12.424.470.000
						Извори финансирања за главу 6.7	
					01	Општи приходи и примања буџета	11.125.255.000
					04	Сопствени приходи буџетских корисника	1.238.889.000
					13	Нераспоређени вишак прихода и примања из ранијих година	60.326.000
						Рад судова	12.424.470.000
						Судови	12.424.470.000
				0015		Спровођење судских поступака Основних судова	6.488.379.000
					411	Плате, додаци и накнаде запослених (зарале)	2.721.297.000
					412	Социјални доприноси на терет послодавца	454.073.000
					413	Накнаде у природи	3.000.000
					414	Социјална давања запосленима	16.000.000
					415	Накнаде трошкова за запослене	50.000.000
					416	Награде запосленима и остали посебни расходи	12.000.000
					421	Стални трошкови	550.000.000
					422	Трошкови путовања	5.000.000
					423	Услуге по уговору	1.600.000.000
					426	Материјал	170.000.000

6.7

1643

330

Раздео	Глава	Програм	Функција	Програмска активност/ Пројекат	Економска класификација	ОПИС	Укупна средства
1	2	3	4	5	6	7	8
					482	Порези, обавезне таксе, казне, пенали и камате	4.000.000
					483	Новчане казне и пенали по решењу судова	900.000.000
					485	Накнада штете за повреде или штету нанету од стране државних органа	3.000.000
				0016		Административна подршка спровођењу судских поступака Основних судова	5.936.100.000
					411	Плате, додаци и накнаде запослених (зарале)	4.527.264.000
					412	Социјални доприноси на терет послодавца	755.381.000
					413	Накнаде у природи	4.786.000
					414	Социјална давања запосленима	327.128.000
					415	Накнаде трошкова за запослене	178.541.000
					416	Награде запосленима и остали посебни расходи	32.000.000
					425	Текуће поправке и одржавање	35.000.000
					483	Новчане казне и пенали по решењу судова	4.000.000
					485	Накнада штете за повреде или штету нанету од стране државних органа	2.000.000
					511	Зграде и грађевински објекти	40.000.000
					512	Машине и опрема	30.000.000
						ПРИВРЕДНИ СУДОВИ	3.568.701.000
						Извори финансирања за главу 6.8	
					01	Општи приходи и примања буџета	3.364.976.000
					04	Сопствени приходи буџетских корисника	195.870.000
					13	Нераспоређени вишак прихода и примања из ранијих година	7.855.000
		1603				Рад судова	3.568.701.000
			330			Судови	3.568.701.000
				0017		Спровођење судских поступака Привредних судова	2.708.234.000
					411	Плате, додаци и накнаде запослених (зарале)	440.472.000
					412	Социјални доприноси на терет послодавца	73.762.000
					413	Накнаде у природи	500.000
					414	Социјална давања запосленима	2.000.000
					415	Накнаде трошкова за запослене	6.200.000
					416	Награде запосленима и остали посебни расходи	2.700.000
					421	Стални трошкови	80.000.000
					422	Трошкови путовања	5.000.000
					423	Услуге по уговору	50.000.000
					426	Материјал	45.000.000
					482	Порези, обавезне таксе, казне, пенали и камате	1.600.000
					483	Новчане казне и пенали по решењу судова	2.000.000.000
					485	Накнада штете за повреде или штету нанету од стране државних органа	1.000.000
				0018		Административна подршка спровођењу судских поступака Привредних судова	860.467.000
					411	Плате, додаци и накнаде запослених (зарале)	658.316.000
					412	Социјални доприноси на терет послодавца	110.869.000
					413	Накнаде у природи	696.000
					414	Социјална давања запосленима	43.957.000
					415	Накнаде трошкова за запослене	20.129.000
					416	Награде запосленима и остали посебни расходи	5.500.000
					425	Текуће поправке и одржавање	8.000.000
					483	Новчане казне и пенали по решењу судова	1.000.000

Раздео	Глава	Програм	Функција	Програмска активност/Пројекат	Економска класификација	ОПИС	Укупна средства
1	2	3	4	5	6	7	8
					511	Зграде и грађевински објекти	4.000.000
					512	Машине и опрема	8.000.000
	6.9					ПРЕКРШАЈНИ СУДОВИ	4.407.695.000
						Извори финансирања за главу 6.9	
					01	Општи приходи и примања буџета	3.945.658.000
					04	Сопствени приходи буџетских корисника	439.079.000
					13	Нераспоређени вишак прихода и примања из ранијих година	22.958.000
	1603					Рад судова	4.407.695.000
			330			Судови	4.407.695.000
				0019		Спровођење судских поступака Прекршајних судова	2.408.121.000
					411	Плате, додаци и накнаде запослених (зарале)	976.152.000
					412	Социјални доприноси на терет послодавца	162.169.000
					413	Накнаде у природи	2.100.000
					414	Социјална давања запосленима	9.000.000
					415	Накнаде трошкова за занослене	21.000.000
					416	Награде запосленима и остали посебни расходи	5.000.000
					421	Стални трошкови	200.000.000
					422	Трошкови путовања	4.500.000
					423	Услуге по утвору	500.000.000
					426	Материјал	65.000.000
					482	Пирези, обавезне таксе, казне, пенали и камате	1.200.000
					483	Новчане казне и пенали по решењу судова	460.000.000
					485	Накнада штете за повреде или штету нанету од стране државних органа	2.000.000
				0020		Административна подршка спровођењу судских поступака Прекршајних судова	1.999.574.000
					411	Плате, додаци и накнаде запослених (зарале)	1.528.523.000
					412	Социјални доприноси на терет послодавца	255.685.000
					413	Накнаде у природи	2.189.000
					414	Социјална давања запосленима	113.760.000
					415	Накнаде трошкова за запослене	56.417.000
					416	Награде запосленима и остали посебни расходи	13.500.000
					425	Текуће поправке и одржавање	17.000.000
					483	Новчане казне и пенали по решењу судова	2.000.000
					485	Накнада штете за повреде или штету нанету од стране државних органа	2.500.000
					511	Зграде и грађевински објекти	1.000.000
					512	Машине и опрема	7.000.000
						ДРЖАВНО ВЕЋЕ ТУЖИЛАЦА	110.088.000
						Извори финансирања за раздео 7	
					01	Општи приходи и примања буџета	110.088.000
	1602					Уређење и управљање у систему правосудја	110.088.000
			330			Судови	110.088.000
				0003		Рад већа Државног већа тужилаца	5.500.000
					423	Услуге по уговору	5.500.000
				0004		Рад административне канцеларије Државног већа тужилаца	104.588.000
					411	Плате, додаци и накнаде запослених (зарале)	55.766.000
					412	Социјални доприноси на терет послодавца	9.313.000
					413	Накнаде у природи	140.000

Раздео	Глава	Програм	Функција	Програмска активност/Проекат	Економска класификација	ОПИС	Укупна средства
1	2	3	4	5	6	7	8
					414	Социјална давања запосленима	924.000
					415	Накнаде трошкова за запослене	5.674.000
					416	Награде запосленима и остали посебни расходи	381.000
					421	Стални трошкови	1.200.000
					422	Трошкови путовања	1.850.000
					423	Услуге по уговору	4.250.000
					424	Специјализоване услуге	450.000
					425	Текуће поправке и одржавање	100.000
					426	Материјал	1.100.000
					482	Порези, обавезне таксе, казне, пенали и камате	45.000
					483	Новчане казне и пенали по решењу судова	22.595.000
					485	Накнада штете за повреде или штету нанету од стране државних органа	300.000
					512	Машине и опрема	500.000
8						ЈАВНА ТУЖИЛАШТВА	6.524.555.000
						Извори финансирања за раздео 8	
					01	Општи приходи и примања буџета	6.417.956.000
					04	Сопствени приходи буџетских корисника	86.930.000
					13	Нераспоређени вишак прихода и примања из ранијих година	19.669.000
8.0						ЈАВНА ТУЖИЛАШТВА	7.607.000
						Извори финансирања за главу 8.0	
					01	Општи приходи и примања буџета	7.607.000
	1604					Рад тужилаштва	7.607.000
			330			Судови	7.607.000
				0002		Техничка подршка раду тужилаштва	7.607.000
					421	Стални трошкови	5.000.000
					423	Услуге по уговору	2.606.000
					424	Специјализоване услуге	1.000
8.1						РЕПУБЛИЧКО ЈАВНО ТУЖИЛАШТВО	130.707.000
						Извори финансирања за главу 8.1	
					01	Општи приходи и примања буџета	130.296.000
					04	Сопствени приходи буџетских корисника	411.000
	1604					Рад тужилаштва	130.707.000
			330			Судови	130.707.000
				0003		Спроведење тужилачких активности Републичког јавног тужилаштва	19.260.000
					421	Стални трошкови	3.430.000
					422	Трошкови путовања	2.700.000
					423	Услуге по уговору	4.900.000
					424	Специјализоване услуге	500.000
					425	Текуће поправке и одржавање	500.000
					426	Материјал	4.706.000
					482	Порези, обавезне таксе, казне, пенали и камате	350.000
					483	Новчане казне и пенали по решењу судова	150.000
					512	Машине и опрема	2.024.000
				0004		Административна подршка раду Републичког јавног тужилаштва	111.447.000
					411	Плате, додаци и накнаде запослених (зараде)	82.793.000
					412	Социјални доприноси на терет послодавца	13.341.000

Раздео	Глава	Програм	Функција	Програмска активност/ Пројекат	Економска класификација	ОПИС	Укупна средства
1	2	3	4	5	6	7	8
					413	Накнаде у натури	805.000
					414	Социјална давања запосленима	1.457.000
					415	Накнаде трошкова за запослене	12.700.000
					416	Награде запосленима и остали посебни расходи	350.000
8.2						ТУЖИЛАШТВО ЗА РАТНЕ ЗЛОЧИНЕ	166.484.000
						Извори финансирања за главу 8.2	
					01	Општи приходи и примања буџета	166.484.000
	1604					Рад тужилаштва	166.484.000
			330			Судови	166.484.000
				0005		Спровођење тужилачких активности Тужилаштва за ратне злочине	16.346.000
					421	Стални трошкови	3.900.000
					422	Трошкови путовања	1.545.000
					423	Услуге по уговору	6.500.000
					425	Текуће поправке и одржавање	600.000
					426	Материјал	2.900.000
					482	Порези, обавезне таксе, казне, пенали и камате	100.000
					483	Новчане казне и пенали по решењу судова	1.000
					512	Машине и опрема	800.000
				0006		Административна подршка раду Тужилаштва за ратне злочине	150.138.000
					411	Плате, додаци и накнаде запослених (зарде)	125.456.000
					412	Социјални доприноси на терет послодавца	21.729.000
					413	Накнаде у натури	300.000
					414	Социјална давања запосленима	200.000
					415	Накнаде трошкова за запослене	2.070.000
					416	Награде запосленима и остали посебни расходи	382.000
					485	Накнада штете за повреде или штету панету од стране државних органа	1.000
8.3						ТУЖИЛАШТВО ЗА ОРГАНИЗОВАНИ КРИМИНАЛ	343.635.000
						Извори финансирања за главу 8.3	
					01	Општи приходи и примања буџета	343.635.000
	1604					Рад тужилаштва	343.635.000
			330			Судови	343.635.000
				0007		Спровођење тужилачких активности Тужилаштва за организован криминал	44.224.000
					421	Стални трошкови	6.400.000
					422	Трошкови путовања	1.900.000
					423	Услуге по уговору	30.873.000
					425	Текуће поправке и одржавање	850.000
					426	Материјал	3.800.000
					482	Порези, обавезне таксе, казне, пенали и камате	100.000
					483	Новчане казне и пенали по решењу судова	1.000
					512	Машине и опрема	300.000
				0008		Административна подршка раду Тужилаштва за организован криминал	299.411.000
					411	Плате, додаци и накнаде запослених (зарде)	241.716.000
					412	Социјални доприноси на терет послодавца	47.214.000
					413	Накнаде у натури	400.000
					414	Социјална давања запосленима	480.000

Раздео	Глава	Програм	Функција	Програмска активност/ Пројекат	Економска класификација	ОПИС	Укупна средства
1	2	3	4	5	6	7	8
					415	Накнаде трошкова за запослене	8.230.000
					416	Награде запосленима и остали посебни расходи	1.350.000
					485	Накнада штете за повреде или штету нанету од стране државних органа	1.000
	8.4					АПЕЛАЦИОНА ЈАВНА ТУЖИЛАШТВА	309.000.000
						Извори финансирања за главу 8.4	
					01	Општи приходи и примања буџета	302.387.000
					04	Сопствени приходи буџетских корисника	5.007.000
					13	Нераспоређени вишак прихода и примања из ранијих година	1.606.000
		1604				Рад тужилаштва	309.000.000
			330			Судови	309.000.000
				0009		Спровођење тужилачких активности Апелационих јавних тужилаштва	207.544.000
					411	Плате, додаци и накнаде запослених (зарале)	140.141.000
					412	Социјални доприноси на терет послодавца	24.004.000
					413	Накнаде у натури	120.000
					414	Социјална давања запосленима	1.120.000
					415	Накнаде трошкова за запослене	12.098.000
					416	Награде запосленима и остали посебни расходи	1.800.000
					421	Стални трошкови	12.835.000
					422	Трошкови путовања	800.000
					423	Услуге по уговору	3.000.000
					425	Текуће поправке и одржавање	1.400.000
					426	Материјал	4.422.000
					482	Порези, обавезне таксе, казне, пенали и камате	600.000
					483	Новчане казне и пенали по решењу судова	5.204.000
						101.456.000	
				0010		Административна подршка раду Апелационих јавних тужилаштва	
					411	Плате, додаци и накнаде запослених (зарале)	76.350.000
					412	Социјални доприноси на терет послодавца	12.979.000
					413	Накнаде у натури	205.000
					414	Социјална давања запосленима	6.208.000
					415	Накнаде трошкова за запослене	2.911.000
					416	Награде запосленима и остали посебни расходи	1.297.000
					423	Услуге по уговору	1.000
					426	Материјал	1.000
					483	Новчане казне и пенали по решењу судова	1.000
					485	Накнада штете за повреде или штету нанету од стране државних органа	1.000
					511	Зграде и грађевински објекти	101.000
					512	Машине и опрема	1.401.000
	8.5					ВИША ЈАВНА ТУЖИЛАШТВА	2.067.821.000
						Извори финансирања за главу 8.5	
					01	Општи приходи и примања буџета	2.035.248.000
					04	Сопствени приходи буџетских корисника	26.506.000
					13	Нераспоређени вишак прихода и примања из ранијих година	6.067.000
		1604				Рад тужилаштва	2.067.821.000
			330			Судови	2.067.821.000
				0011		Спровођење тужилачких активности Виших јавних тужилаштва	1.474.084.000

Раздео	Глава	Програм	Функција	Програмска активност/ Пројекат	Економска класификација	ОПИС	Укупна вредност
1	2	3	4	5	6	7	8
					411	Плате, додаци и накнаде запослених (зарале)	660.221.000
					412	Социјални доприноси на терет послодавца	109.802.000
					413	Накнаде у природи	400.000
					414	Социјална давања запосленима	2.170.000
					415	Накнаде трошкова за запослене	17.230.000
					416	Награде запосленима и остали посебни расходи	3.050.000
					421	Стални трошкови	39.000.000
					422	Трошкови путовања	4.500.000
					423	Услуге по уговору	596.611.000
					425	Текуће поправке и одржавање	5.500.000
					426	Материјал	24.000.000
					482	Порези, обавезне таксе, казне, пенали и камате	1.600.000
					483	Новчане казне и пенали по решењу судова	10.000.000
				0012		Административна подршка раду Виших јавних тужилаштва	593.737.000
					411	Плате, додаци и накнаде запослених (зарале)	456.252.000
					412	Социјални доприноси на терет послодавца	76.177.000
					413	Накнаде у природи	779.000
					414	Социјална давања запосленима	30.969.000
					415	Накнаде трошкова за запослене	14.555.000
					416	Награде запосленима и остали посебни расходи	3.500.000
					423	Услуге по уговору	1.000
					426	Материјал	1.000
					483	Новчане казне и пенали по решењу судова	500.000
					485	Накнада штете за неправде или штету нанету од страна државних органа	1.000
					511	Зграде и грађевински објекти	101.000
					512	Машине и опрема	10.901.000
	8.6					ОСНОВНА ЈАВНА ТУЖИЛАШТВА	3.499.301.000
						Изворни финансирања за главу 8.6	
					01	Општи приходи и примања буџета	3.432.299.000
					04	Сопствени приходи буџетских корисника	55.006.000
					13	Нераспоређени вишак прихода и примања из ранијих година	11.996.000
	1604					Рад тужилаштва	3.499.301.000
						Судови	3.499.301.000
				0013		Спровеђење тужилачких активности Основних јавних тужилаштва	2.305.062.000
					411	Плате, додаци и накнаде запослених (зарале)	1.130.166.000
					412	Социјални доприноси на терет послодавца	190.092.000
					413	Накнаде у природи	1.498.000
					414	Социјална давања запосленима	2.000.000
					415	Накнаде трошкова за запослене	25.900.000
					416	Награде запосленима и остали посебни расходи	4.100.000
					421	Стални трошкови	80.000.000
					422	Трошкови путовања	3.700.000
					423	Услуге по уговору	739.215.000
					425	Текуће поправке и одржавање	9.191.000
					426	Материјал	42.000.000
					482	Порези, обавезне таксе, казне, пенали и камате	2.200.000
					483	Новчане казне и пенали по решењу судова	75.000.000

Раздео	Глава	Програм	Функција	Програмска активност/ Пројект	Економска класификација	ОПИС	Укупна средства
1	2	3	4	5	6	7	8
				0014		Административна подршка раду Основних јавних тужилаштва	1.194.239.000
					411	Плате, додаци и накнаде запослених (зарале)	921.643.000
					412	Социјални доприноси на терет послодавца	153.799.000
					413	Накнаде у натури	854.000
					414	Социјална давања запосленима	63.298.000
					415	Накнаде трошкова за запослене	36.140.000
					416	Награде запосленима и остали посебни расходи	6.000.000
					423	Услуге по уговору	1.000
					426	Материјал	1.000
					483	Новчане казне и пенали по решењу судова	500.000
					485	Накнада штете за повреду или штету нанету од стране државних органа	1.000
					511	Зграде и грађевински објекти	101.000
					512	Машине и опрема	11.901.000
9						ДРЖАВНО ПРАВОБРАНИЛАШТВО	997.572.000
						Извори финансирања за раздео 9	
					01	Општи приходи и примања буџета	997.572.000
	0606					Подршка раду органа јавне управе	946.772.000
		330				Судови	946.772.000
				0004		Правна заштита имовине и заступање интереса Републике Србије пред домаћим судовима	5.000.000
					422	Трошкови путовања	3.000.000
					485	Накнада штете за повреду или штету нанету од стране државних органа	2.000.000
				0005		Правна заштита имовине и заступање интереса Републике Србије према међународним судовима	500.008.000
					423	Услуге по уговору	500.008.000
				0006		Администрација и управљање и рад писарнице	441.764.000
					411	Плате, додаци и накнаде запослених (зарале)	261.459.000
					412	Социјални доприноси на терет послодавца	43.524.000
					413	Накнаде у натури	1.000
					414	Социјална давања запосленима	500.000
					415	Накнаде трошкова за запослене	6.840.000
					416	Награде запосленима и остали посебни расходи	1.039.000
					421	Стални трошкови	29.100.000
					423	Услуге по уговору	23.000.000
					424	Специјализоване услуге	6.300.000
					425	Текуће поправке и одржавање	20.000.000
					426	Материјал	29.000.000
					511	Зграде и грађевински објекти	1.000
					512	Машине и опрема	15.000.000
					515	Нематеријална имовина	6.000.000
	1001					Унапређење и заштита људских и мањинских права и слобода	50.000.000
		330				Судови	50.000.000
				0039		Заштита људских и мањинских права пред страним судовима	50.000.000
					422	Трошкови путовања	2.200.000
					423	Услуге по уговору	3.600.000
					483	Новчане казне и пенали по решењу судова	45.000.000
						ЗАШТИТНИК ГРАЂАНА	228.220.000

Раздео	Глава	Програм	Функција	Програмска активност / Пројекат	Економска класификација	ОПИС	Укупна средства
1	2	3	4	5	6	7	8
						Извори финансирања за раздео 10	
		1001			01	Општи приходи и примања буџета	228.220.000
						Унапређење и заштита људских и мањинских права и слобода	228.220.000
			133			Остале више услуге	228.220.000
				0009		Контрола законитости поступања органа јавне управе	223.420.000
					411	Плате, додаци и накнаде запослених (зарале)	151.892.000
					412	Социјални доприноси на терет послодавца	25.001.000
					413	Накнаде у природи	400.000
					414	Социјална давања запосленима	2.262.000
					415	Накнаде трошкова за запослене	4.000.000
					416	Награде запосленима и остали посебни расходи	900.000
					421	Стални трошкови	5.700.000
					422	Трошкови путовања	2.975.000
					423	Услуге по уговору	14.811.000
					425	Текуће поправке и одржавање	1.296.000
					426	Материјал	7.900.000
					462	Дотације међународним организацијама	1.620.000
					465	Остале дотације и трансфери	3.000
					482	Порези, обавезне таксе, казне, пенали и камате	100.000
					485	Накнада штете за повреду или штету нанету од стране државних органа	560.000
					512	Машине и опрема	3.300.000
					515	Нематеријална имовина	700.000
				0010		Спровођење Опционог протокола уз Конвенцију против тероризма и других суверених, међународних или међунационалних кривичних или поступака (НПМ)	4.800.000
					421	Стални трошкови	200.000
					422	Трошкови путовања	2.300.000
					423	Услуге по уговору	2.100.000
					512	Машине и опрема	200.000
11						ПОВЕРЛИВИ ЗА ИНФОРМАЦИЈЕ ОД ЈАВНОГ ЗНАЧАЈА И ЗАШТИТУ ПОДАТАКА О ЛИЧНОСТИ	249.019.000
						Извори финансирања за раздео 11	
		1001			01	Општи приходи и примања буџета	249.019.000
						Унапређење и заштита људских и мањинских права и слобода	249.019.000
			160			Опште јавне услуге неклассификоване по другом месту	249.019.000
				0011		Доступност информација од јавног значаја и заштита података о личности	249.019.000
					411	Плате, додаци и накнаде запослених (зарале)	164.576.000
					412	Социјални доприноси на терет послодавца	27.727.000
					413	Накнаде у природи	400.000
					414	Социјална давања запосленима	2.200.000
					415	Накнаде трошкова за запослене	3.000.000
					416	Награде запосленима и остали посебни расходи	1.460.000
					421	Стални трошкови	5.200.000
					422	Трошкови путовања	3.200.000
					423	Услуге по уговору	21.386.000
					425	Текуће поправке и одржавање	4.300.000
					426	Материјал	5.200.000
					482	Порези, обавезне таксе, казне, пенали и камате	1.370.000

Раздео	Глава	Програм	Функција	Програмска активност/ Пројекат	Економска класификација	ОПИС	Укупна средства
1	2	3	4	5	6	7	8
					512	Машине и опрема	5.400.000
					515	Нематеријална имовина	3.600.000
12						ПОВЕРНИК ЗА ЗАШТИТУ РАВНОПРАВНОСТИ	106.192.000
						Извори финансирања за раздео 12	
					01	Општи приходи и примања буџета	102.774.000
					06	Донације од међународних организација	836.000
					08	Добровољни трансфери од физичких и правних лица	2.000
					15	Неутрошена средства донација, помоћи и трансфера из ранијих година	2.580.000
	1001					Унапређење и заштита људских и мањинских права и слобода	106.192.000
			160			Опште јавне услуге неklasификоване на другом месту	106.192.000
				0012		Деловне сузбијање и заштита од дискриминације	101.299.000
					411	Плате, додаци и накнаде запослених (зарале)	54.929.000
					412	Социјални доприноси на терет послодавца	9.207.000
					413	Накнаде у природи	100.000
					414	Социјална довања запосленима	1.800.000
					415	Накнаде трошкова за запослене	3.000.000
					416	Награде запосленима и остали посебни расходи	400.000
					421	Стални трошкови	2.815.000
					422	Трошкови путовања	1.630.000
					423	Услуге по уговору	13.468.000
					424	Специјализоване услуге	876.000
					425	Текуће поправке и одржавање	2.440.000
					426	Материјал	6.584.000
					462	Дотације међународним организацијама	150.000
					482	Порези, обавезне таксе, иззне, пенали и камате	200.000
					483	Новчане казне и пенали по решењу судова	100.000
					512	Машине и опрема	2.400.000
					515	Нематеријална имовина	1.200.000
				4003		Симулација суђења MOOT COURT	2.000
					422	Трошкови путовања	1.000
					423	Услуге по уговору	1.000
				4005		Равноправне додела	495.000
					423	Услуге по уговору	495.000
				4006		Не цени књигу по корицама – Жива библиотека у Србији	480.000
					423	Услуге по уговору	480.000
				4008		Јачање локалних антидискриминационих капацитета и институционалних капацитета Повереника за заштиту равноправности	78.000
					465	Остале дотације и трансфери	78.000
				4009		Памет младих	500.000
					422	Трошкови путовања	200.000
					423	Услуге по уговору	300.000
				4010		WOBASA	3.338.000
					422	Трошкови путовања	461.000
					423	Услуге по уговору	2.877.000
						ДРЖАВНА РЕВИЗОРСКА ИНСТИТУЦИЈА	876.934.000
						Извори финансирања за раздео 13	
					01	Општи приходи и примања буџета	876.934.000

Раздео	Глава	Програм	Функција	Програмска активност/Пројекат	Економска класификација	ОПИС	Укупна средства
1	2	3	4	5	6	7	8
		2304				Резиме јавних средстава	876.934.000
			110			Извршни и законодавни органи, финансијски и фискални послови и спољни послови	876.934.000
				0001		Спровођење поступака резимје	876.934.000
					411	Плате, додаци и накнаде запослених (зарале)	649.280.000
					412	Социјални доприноси на терет послодавца	107.787.000
					413	Накнаде у натури	1.000
					414	Социјална давања запосленима	6.001.000
					415	Накнаде трошкова за запослене	12.939.000
					416	Награде запосленима и остали посебни расходи	3.000.000
					421	Стални трошкови	24.200.000
					422	Трошкови путовања	15.200.000
					423	Услуге по уговору	4.630.000
					424	Специјализоване услуге	1.010.000
					425	Текуће поправке и одржавање	6.300.000
					426	Материјал	13.300.000
					462	Дотације међународним организацијама	150.000
					482	Порези, обавезне таксе, казне, пенали и камате	1.360.000
					483	Новчане казне и пенали по решењу судова	150.000
					485	Накнада штете за повреде или штету нанету од стране државних органа	1.000
					512	Машине и опрема	10.520.000
					515	Нематеријална имовина	21.105.000
14						ФИСКАЛНИ САВЕТ	51.260.000
						Извори финансирања за раздео 14	
					01	Општи приходи и примања буџета	51.260.000
		2305				Прављење и предлагање мера за већу фискалну одговорност	51.260.000
			110			Извршни и законодавни органи, финансијски и фискални послови и спољни послови	51.260.000
				0001		Стручна анализа фискалне политике	51.260.000
					411	Плате, додаци и накнаде запослених (зарале)	29.653.000
					412	Социјални доприноси на терет послодавца	4.967.000
					413	Накнаде у натури	20.000
					414	Социјална давања запосленима	441.000
					415	Накнаде трошкова за запослене	759.000
					416	Награде запосленима и остали посебни расходи	1.000
					421	Стални трошкови	1.600.000
					422	Трошкови путовања	1.500.000
					423	Услуге по уговору	10.818.000
					425	Текуће поправке и одржавање	100.000
					426	Материјал	700.000
					483	Новчане казне и пенали по решењу судова	1.000
					512	Машине и опрема	700.000
15						МИНИСТАРСТВО УНУТРАШЊИХ ПОСЛОВА	94.917.943.000
						Извори финансирања за раздео 15	
					01	Општи приходи и примања буџета	94.265.845.000
					04	Собствени приходи буџетских корисника	120.950.000
					05	Дотације од иностраних земаља	14.037.000
					56	Финансијска помоћ ЕУ	517.111.000

Раздео	Глава	Програм	Функција	Програмска активност/ Пројекат	Економска класификација	ОИС	Укупна средства
1	2	3	4	5	6	7	8
	15.0					МИНИСТАРСТВО УНУТРАШЊИХ ПОСЛОВА	94.333.700.000
						Извори финансирања за главу 15.0	
					01	Општи приходи и примљени буџета	93.809.930.000
					05	Донације од иностраних земаља	6.667.000
					56	Финансијска помоћ ЕУ	517.111.000
		1407				Управљање ризикима и ванредним ситуацијама	7.855.629.000
			310			Политијске услуге	7.855.629.000
				0003		Управљање у ванредним ситуацијама	6.296.153.000
					411	Плате, додаци и накнаде запослених (зарале)	4.982.594.000
					412	Социјални доприноси на терет послодавца	1.172.847.000
					415	Накнаде трошкова за запослене	140.712.000
				4005		ИПА програм прекограничне сарадње Србија - Црна Гора - Да будемо спремни	16.371.000
					423	Услуге по уговору	7.200.000
					485	Накнада штете за повреде или штету нанету од стране државних органа	120.000
					512	Машине и опрема	9.051.000
				4006		ИПА - Сигурније прекогранично подручје кроз унапређено реаговање у ванредним ситуацијама и заједничке обуке	99.520.000
					411	Плате, додаци и накнаде запослених (зарале)	9.470.000
					412	Социјални доприноси на терет послодавца	2.368.000
					422	Трошкови путовања	300.000
					423	Услуге по уговору	1.920.000
					485	Накнада штете за повреде или штету нанету од стране државних органа	9.036.000
					512	Машине и опрема	76.426.000
				4007		ИПА прекогранична сарадња - Припрема становништва за акције у случају катастрофе и побољшање испитивости стручних тимова за реаговање у ванредним ситуацијама у прекограничном бугарско-српском региону	45.523.000
					411	Плате, додаци и накнаде запослених (зарале)	736.000
					412	Социјални доприноси на терет послодавца	184.000
					422	Трошкови путовања	300.000
					423	Услуге по уговору	2.760.000
					426	Материјал	46.000
					485	Накнада штете за повреде или штету нанету од стране државних органа	71.000
					512	Машине и опрема	41.426.000
				5003		Изградња и адаптација објеката Сектора за ванредне ситуације	111.000.000
					511	Зграде и грађевински објекти	111.000.000
				5004		Побољшање испитивости Сектора за ванредне ситуације у циљу адекватног реаговања у ванредним ситуацијама у периоду 2019-2021	830.505.000
					512	Машине и опрема	830.505.000
				5005		Заштита и спасавање грађана, добара, имовине и животне средине РС од последица ванредних догађаја	112.000.000
					512	Машине и опрема	112.000.000
				5006		Изградња и адаптација објеката Сектора за ванредне ситуације	344.557.000
					511	Зграде и грађевински објекти	344.557.000
		1408				Управљање људским и материјалним ресурсима	12.938.507.000
			310			Политијске услуге	12.938.507.000
				0001		Администрација и управљање	11.796.507.000
					411	Плате, додаци и накнаде запослених (зарале)	3.273.818.000

Раздео	Глава	Програм	Функција	Програмска активност/ Пројекат	Економска класификација	ОПИС	Укупна средства
1	2	3	4	5	6	7	8
					412	Социјални доприноси на терет послодавца	630.680.000
					413	Накнаде у природи	62.000.000
					414	Социјална давања запосленима	423.400.000
					415	Накнаде трошкова за запослене	68.171.000
					416	Награде запосленима и остали посебни расходи	170.000.000
					421	Стални трошкови	1.188.397.000
					422	Трошкови путовања	126.434.000
					423	Услуге по уговору	547.118.000
					424	Специјализоване услуге	70.000.000
					425	Текуће поправке и одржавање	645.500.000
					426	Материјал	2.485.199.000
				463	Трансфери осталим нивоима власти Средства ове апропријације намењена су за изградњу Полицијске станице "Стари град" у Новом Саду	142.000.000	
				481	Дотације невладиним организацијама	25.000.000	
				482	Порези, обавезне таксе, казне, пенале и камате	45.000.000	
				483	Новчане казне и пенали по решењу судова	1.043.793.000	
				485	Накнада штете за повреду или штету нанету од стране државних органа	24.015.000	
				511	Зграде и грађевински објекти	225.157.000	
				512	Машине и опрема	600.824.000	
				515	Нематеријална имовина	1.000	
				0002		Међународне активности, сарадња и партнерство	183.000.000
					413	Накнаде у природи	21.000.000
					415	Накнаде трошкова за запослене	45.000.000
					422	Трошкови путовања	12.000.000
					462	Дотације међународним организацијама	105.000.000
				0003		Помоћ породицама погинулих и рањених	62.000.000
					413	Накнаде у природи	7.000.000
					414	Социјална давања запосленима	55.000.000
				5005		Изградња полицијских станица и комплекса централног депоа за потребе Министарства унутрашњих послова	50.000.000
					511	Зграде и грађевински објекти	50.000.000
				5006		Обнављање опреме-машина за персонализацију и повикање ИД документата	87.000.000
					512	Машине и опрема	87.000.000
				5007		Успостављање система обједињених комуникација	100.000.000
					512	Машине и опрема	100.000.000
				5008		Повећање информатичких капацитета за обављање пословних процеса у Министарству унутрашњих послова - фаза II	160.000.000
					512	Машине и опрема	160.000.000
				5009		Унапређење ИКТ капацитета за потребе оперативног рада Дирекције полиције	400.000.000
					512	Машине и опрема	400.000.000
				5010		Изградња шептра за информациону безбедност	100.000.000
					511	Зграде и грађевински објекти	100.000.000
1409						Безбедност	68.423.627.000
						Полицијске услуге	68.423.627.000
			310	0001		Руководство и координација рада полиције и управних послова	3.014.913.000
					411	Плате, додаци и накнаде запослених (зарале)	2.415.792.000
					412	Социјални доприноси на терет послодавца	556.083.000

Раздео	Глава	Програм	Функција	Програмска активност/ Пројекат	Економска класификација	ОПИС	Укупна средства
1	2	3	4	5	6	7	8
					415	Накнаде трошкова за запослене	43.038.000
				0002		Специјална и посебне јединице полиције	10.710.190.000
					411	Плате, додаци и накнаде запослених (зарале)	8.333.436.000
					412	Социјални доприноси на терет послодавца	1.995.629.000
					415	Накнаде трошкова за запослене	381.125.000
				0003		Полицијске управе	46.444.599.000
					411	Плате, додаци и накнаде запослених (зарале)	33.380.470.000
					412	Социјални доприноси на терет послодавца	7.623.679.000
					413	Накнаде у природи	65.000.000
					414	Социјална давања запосленима	720.000.000
					415	Накнаде трошкова за запослене	1.258.707.000
					416	Награде запосленима и остали посебни расходи	140.000.000
					421	Стални трошкови	1.377.683.000
					422	Трошкови путовања	69.000.000
					423	Услуге по уговору	242.000.000
					424	Специјализоване услуге	35.060.000
					425	Текуће поправке и одржавање	295.000.000
					426	Материјал	1.212.000.000
					482	Порези, обавезне таксе, казне, пенали и камате	26.000.000
				5008		Реконструкција базе специјалне и посебних јединица Министарства унутрашњих послова, наставних центара и објеката подручних полицијских управа	30.000.000
					511	Зграде и грађевински објекти	30.000.000
				5009		Замјена и модернизација флоте Хеликоптерске јединице	5.148.000.000
					512	Машине и опрема	5.148.000.000
				5010		Изградња и реконструкција објеката Дирекције полиције и наставних центара	892.558.000
					511	Зграде и грађевински објекти	892.558.000
				5011		Обезбеђивање техничке и оперативне инфраструктуре у циљу проширења капацитета неопходних за рад организационих јединица Министарства унутрашњих послова	100.000.000
					512	Машине и опрема	100.000.000
				5013		Јачање оперативних капацитета Министарства унутрашњих послова	200.000.000
					512	Машине и опрема	200.000.000
				5014		Набавка опреме за потребе организационих јединица Дирекције полиције	236.557.000
					512	Машине и опрема	236.557.000
				5015		Подизање оперативних капацитета посебних и специјалне јединице Министарства унутрашњих послова - фаза I	344.000.000
					512	Машине и опрема	344.000.000
				5016		Изградња, реконструкција и адаптација објеката организационих јединица Дирекције полиције	173.000.000
					511	Зграде и грађевински објекти	173.000.000
				5017		Осавременавање возног парка и ремонт возила организационих јединица Дирекције полиције	467.017.000
					512	Машине и опрема	467.017.000
				5018		Изградња, реконструкција и проширење комплекса Хеликоптерске јединице	380.000.000
					511	Зграде и грађевински објекти	380.000.000
				7072		ИПА 2017 - Поддршка европским интеграцијама	282.793.000
					423	Услуге по уговору	197.000.000
					512	Машине и опрема	85.793.000

Раздео	Глава	Програм	Функција	Програмска активност/ Пројекат	Економска класификација	ОПИС	Укупна средства
1	2	3	4	5	6	7	8
		1410				Управљање државном границом	5.115.945.000
			310			Полицијске услуге	5.115.945.000
				0001		Управљање радом граничне полиције	4.991.516.000
					411	Плате, додаци и накнаде запослених (зараде)	3.858.269.000
					412	Социјални доприноси на терет послодавца	899.818.000
					415	Накнаде трошкова за запослене	233.429.000
				4001		ИПА Сигуришја клима у румунске - српском прекограничном подручју	45.972.000
					423	Услуге по уговору	7.200.000
					485	Накнада штете за повреде или штету нанету од стране државних органа	72.000
					512	Машине и опрема	38.700.000
				7018		ИПА 2014 - Сектор унутрашњих послова	78.457.000
					423	Услуге по уговору	78.457.000
15.1						КРИМИНАЛИСТИЧКО-ПОЛИЦИЈСКИ УНИВЕРЗИТЕТ	584.235.000
						Извори финансирања за главу 15.1	
					01	Општи приходи и примања буџета	455.915.000
					04	Сопствени приходи буџетских корисника	120.950.000
					05	Донације од иностраних земаља	7.370.000
		1403				Високо образовање у области јавне безбедности	584.235.000
			940			Високо образовање	584.235.000
				0001		Управљање радом Криминалистичког полицијског универзитета	584.235.000
					411	Плате, додаци и накнаде запослених (зараде)	340.232.000
					412	Социјални доприноси на терет послодавца	58.875.000
					413	Накнаде у природи	4.884.000
					414	Социјална давања запосленима	7.480.000
					415	Накнаде трошкова за запослене	5.280.000
					416	Награде запосленима и остали посебни расходи	2.500.000
					421	Стални трошкови	57.600.000
					422	Трошкови путовања	4.149.000
					423	Услуге по уговору	29.545.000
					424	Специјализоване услуге	22.000.000
					425	Текуће поправке и одржавање	12.100.000
					426	Материјал	7.700.000
					482	Порези, обавезне таксе, казне, пенали и камате	440.000
					485	Накнада штете за повреде или штету нанету од стране државних органа	110.000
					511	Зграде и грађевински објекти	20.000.000
					512	Машине и опрема	10.140.000
					515	Нематеријална имовина	1.200.000
						МИНИСТАРСТВО ФИНАНСИЈА	970.460.410.000
						Извори финансирања за раздео 16	
					01	Општи приходи и примања буџета	960.899.488.000
					06	Донације од међународних организација	21.826.000
					11	Примања од иностраних задуживања	1.090.923.000
					12	Примања од отплате датих кредита и продаје финансијске имовине	7.800.000.000
					14	Неуtroшена средства од приватизације из ранијих година	200.000.000
					15	Неуtroшена средства донација, помоћи и трансфера из ранијих година	5.786.000

Раздео	Глава	Програм	Функција	Програмска активност: Пројекат	Економска класификација	ОПИС	Укупна средства
1	2	3	4	5	6	7	8
					56	Финансијска помоћ ЕУ	442.387.000
	16.0					МИНИСТАРСТВО ФИНАНСИЈА	346.105.447.000
						Извори финансирања за главу 16.0	
					01	Општи приходи и примања буџета	345.348.057.000
					06	Донације од међународних организација	21.826.000
					11	Примања од иностранних задуживања	200.922.000
					14	Неутрошена средства од приватизације из ранијих година	200.000.000
					56	Финансијска помоћ ЕУ	334.642.000
		0606				П подршка раду органа јавне управе	4.357.119.000
			110			Извршни и законодавни органи, финансијски и фискални послови и спољни послови	4.357.119.000
				0039		Извршење судских поступака	4.357.119.000
					483	Новчане казне и пенали по решењу судова	4.357.119.000
		0608				Систем локалне самоуправе	34.169.566.000
			180			Трансакције општег карактера између различитих нивоа власти	34.169.566.000
				0001		П подршка локалној самоуправи	34.169.566.000
					463	Трансфери осталим нивоима власти	34.169.566.000
						Део средстава ове апропријације у износу од 33.307.366.000 динара намењен је за нематеријски трансфер општинама и градовима по основу Закона о финансирању локалне самоуправе („Службени гласник РС”, бр. 62/06, 47/11, 93/12, 99/13, 125/14, 95/15, 83/16, 91/16, 104/16, 96/17, 89/18, 95/18, 86/19 и 126/20); део средстава у износу од 20.000.000 динара намењен је за накнаду члановима општинских комисија за враћање земљишта	
						Реализација инфраструктурних пројеката од значаја за Републику Србију	18.399.529.000
			110			Извршни и законодавни органи, финансијски и фискални послови и спољни послови	18.399.529.000
				5001		Експропријација земљишта у циљу изградње капиталних пројеката	18.399.529.000
					541	Земљиште	18.399.529.000
		0802				Уређење система рада и радно-правних односа	12.358.760.000
			090			Социјална заштита неklasификована на другом месту	12.358.760.000
				0010		П подршка Националној служби за запошљавање	12.296.760.000
					464	Дотације организацијама за обавезно социјално осигурање	12.296.760.000
				0014		Трансфер организацијама обавезног социјалног осигурања за пореске еластичитет	62.000.000
					464	Дотације организацијама за обавезно социјално осигурање	62.000.000
		0901				Обавезно пензијско и инвалидско осигурање	141.455.620.000
			090			Социјална заштита неklasификована на другом месту	141.455.620.000
				0001		П подршка за исплату недостајућих средстава за пензије	116.855.620.000
					464	Дотације организацијама за обавезно социјално осигурање	116.855.620.000
				0002		П подршка остварењу права корисника у складу са Законом о пензијском и инвалидском осигурању и посебним прописима	24.600.000.000
					464	Дотације организацијама за обавезно социјално осигурање	24.600.000.000
		0902				Социјална заштита	65.778.920.000
			090			Социјална заштита неklasификована на другом месту	65.778.920.000
				0001		П подршка Републичком фонду за здравствено осигурање	65.778.920.000
					464	Дотације организацијама за обавезно социјално осигурање	65.778.920.000
						Део средстава у износу од 250.000.000 динара намењен је за оверу здравствених исправа заносенима у субјектима приватизације од стратешког значаја	
		1003				Отклањање последица одузимања имовине	675.755.000
			110			Извршни и законодавни органи, финансијски и фискални послови и спољни послови	457.575.000

Раздео	Глава	Програм	Функција	Програмска активност/ Пројекат	Економска класификација	ОПИС	Укупна средства
1	2	3	4	5	6	7	8
				0003		Поаршка раду Агенцији за реституцију	457.575.000
					424	Специјализоване услуге	457.575.000
			160			Опште јавне услуге неklasификоване на другом месту	218.180.000
				0001		Отклањање последица узимања имовине жртвама холокауста који немају живих законских наследника	118.180.000
					485	Накнада штете за повреде или штету нанету од стране државних органа	118.180.000
				0002		Враћање одузете имовине и обештећење за одузету имовину	100.000.000
					485	Накнада штете за повреде или штету нанету од стране државних органа	100.000.000
		2101				Политички систем	1.226.715.000
			160			Опште јавне услуге неklasификоване на другом месту	1.226.715.000
				0005		Финансирање редовног рада политичких субјеката	1.226.715.000
					481	Дотације невладиним организацијама	1.226.715.000
		2301				Уређење, управљање и надзор финансијског и фискалног система	13.903.721.000
			110			Извршни и законодавни органи, финансијски и фискални послови и спољни послови	13.903.721.000
				0004		Административна подршка управљању финансијским и фискалним системом	4.455.799.000
					411	Плате, додаци и накнаде запослених (зарале)	223.390.000
					412	Социјални доприноси на терет послодавца	37.453.000
					413	Накнаде у природи	1.900.000
					414	Социјална давања запосленима	3.952.000
					415	Накнаде трошкова за запослене	9.609.000
					416	Награде запосленима и остали посебни расходи	8.124.000
					421	Стални трошкови	16.958.000
					422	Трошкови путовања	12.713.000
					423	Услуге по уговору	731.339.000
					424	Специјализоване услуге	79.400.000
					425	Текуће поправки и одржавање	11.800.000
					426	Материјал	25.640.000
					452	Субвенције приватним финансијским институцијама	2.800.000.000
					462	Дотације међународним организацијама	105.010.000
					482	Порези, обавезне таксе, казне, пенали и камате	600.000
					485	Накнада штете за повреде или штету нанету од стране државних органа	1.000.000
					511	Зграде и грађевински објекти	75.100.000
					512	Машине и опрема	197.611.000
					515	Нематеријална имовина	14.200.000
					621	Набавка домаће финансијске имовине	100.000.000
				0012		Макроекономске и фискалне анализе и пројекције	31.007.000
					411	Плате, додаци и накнаде запослених (зарале)	21.813.000
					412	Социјални допринос на терет послодавца	3.634.000
					415	Накнаде трошкова за запослене	1.466.000
					421	Стални трошкови	20.000
					422	Трошкови путовања	910.000
					423	Услуге по уговору	1.864.000
					426	Материјал	1.300.000
				0013		Припрема и анализа буџета	91.613.000
					411	Плате, додаци и накнаде запослених (зарале)	47.410.000
					412	Социјални допринос на терет послодавца	8.087.000

Раздео	Глава	Програм	Функција	Програмска активност/ Пројекат	Економска класификација	ОПИС	Укупна средства
1	2	3	4	5	6	7	8
					415	Накнаде трошкова за запослене	1 620.000
					416	Награде запосленима и остали посебни расходи	15.186.000
					421	Стални трошкови	24.000
					422	Трошкови путовања	2.488.000
					423	Услуге по уговору	13.000.000
					426	Материјал	1.097.000
					512	Машине и опрема	2.500.000
					515	Нематеријална имовина	201.000
				0014		Управљање средствима ЕУ и процес европских интеграција из надлежности Министарства финансија	3.905.300.000
					411	Плате, додаци и накнаде запослених (зарале)	132.681.000
					412	Социјални доприноси на терет послодавца	21.515.000
					415	Накнаде трошкова за запослене	5.048.000
					416	Награде запосленима и остали посебни расходи	871.000
					421	Стални трошкови	18.350.000
					422	Трошкови путовања	7.775.000
					423	Услуге по уговору	34.600.000
					425	Текуће поправке и одржавање	100.000
					441	Отплата домаћих камата	3.660.000
					444	Пратећи трошкови задуживања	75.000.000
					483	Новчане казне и пенали по решењу судова	3.000.000
					485	Накнада штете за повреду или штету нанету од стране државних органа	1.200.000
					512	Машине и опрема	1.500.000
					622	Набавка стране финансијске имовине	1.600.000.000
				0015		Спровођење другостепеног пореског и царинског поступка	216.844.000
					411	Плате, додаци и накнаде запослених (зарале)	141.137.000
					412	Социјални доприноси на терет послодавца	24.206.000
					415	Накнаде трошкова за запослене	4.307.000
					416	Награде запосленима и остали посебни расходи	894.000
					421	Стални трошкови	21.000.000
					422	Трошкови путовања	1.000.000
					423	Услуге по уговору	2.300.000
					483	Новчане казне и пенали по решењу судова	22.000.000
				4001		ИПА 2008 - Подршка увођењу децентрализованог система управљања фондовима ЕУ	141.001.000
					423	Услуге по уговору	18.000.000
					512	Машине и опрема	1.000
					515	Нематеријална имовина	123.000.000
				4003		Унапређење и одржавање Система за припрему буџета - БИС	34.714.000
					423	Услуге по уговору	30.714.000
					512	Машине и опрема	4.000.000
				4004		ИПА програм прекограничне сарадње Мађарска- Србија	6.201.000
					422	Трошкови путовања	100.000
					423	Услуге по уговору	4.001.000
					512	Машине и опрема	2.100.000
				4005		Техничка помоћ Републици Србији у реформи корпоративног финансијског извештавања	21.826.000
					421	Стални трошкови	12.000
					422	Трошкови путовања	764.000

Раздео	Глава	Програм	Функција	Програмска активност/ Пројекат	Економска класификација	ОПИС	Укупна средства
1	2	3	4	5	6	7	8
					423	Услуге по уговору	20.391.000
					426	Материјал	59.000
					444	Пратећи трошкови задуживања	12.000
					512	Машине и опрема	282.000
					515	Нематеријална имовина	306.000
				4006		Пружање подршке финансијским институцијама у државном власништву	200.922.000
					421	Стални трошкови	36.000
					422	Трошкови путовања	6.096.000
					423	Услуге по уговору	189.210.000
					424	Специјализоване услуге	1.800.000
					425	Текуће поправке и одржавање	60.000
					426	Материјал	240.000
					444	Пратећи трошкови задуживања	240.000
					512	Машине и опрема	3.000.000
					515	Нематеријална имовина	240.000
				5014		Регистар запослених	1.646.800.000
					423	Услуге по уговору	290.000.000
					512	Машине и опрема	43.800.000
					515	Нематеријална имовина	1.313.000.000
				5015		Интегрисани комуникациони систем	552.160.000
					423	Услуге по уговору	384.000.000
					515	Нематеријална имовина	168.160.000
				5016		Информациони систем - ПИМИС	211.200.000
					515	Нематеријална имовина	211.200.000
				5017		Централизована платформа за електронске фактуре правних лица и предузетника	1.589.500.000
					423	Услуге по уговору	689.600.000
					512	Машине и опрема	99.500.000
					515	Нематеријална имовина	800.400.000
				5018		Документ менаџмент систем	35.931.000
					423	Услуге по уговору	30.931.000
					515	Нематеријална имовина	5.000.000
				5020		Напоградња система за консолидацију података и послова извештавања	514.600.000
					423	Услуге по уговору	145.200.000
					512	Машине и опрема	26.400.000
					515	Нематеријална имовина	343.000.000
				5021		Реконструкција и адаптација непокретности Министарства финансија	82.500.000
					511	Зграде и грађевински објекти	82.500.000
				7003		ИПА 2013 - Реформа јавне управе	136.622.000
					423	Услуге по уговору	136.622.000
				7061		ИПА 2014 - Помоћ приступању ЕУ	29.181.000
					423	Услуге по уговору	29.181.000
						Управљање пореским системом	62.418.000
						Извршно и законодавни органи, финансијски и фискални послови и спољни послови	62.418.000
				0003		Нормативно уређење фискалног система	62.418.000
					411	Плате, додаци и накнаде запослених (зараде)	39.952.000

2302

110

Раздео	Глава	Програм	Функција	Програмска активност / Пројекат	Економска класификација	ОПИС	Укупна средства
1	2	3	4	5	6	7	8
					412	Социјални доприноси на терет послодавца	6.645.000
					415	Накнаде трошкова за запослене	1.676.000
					416	Награде запосленима и остали посебни расходи	492.000
					422	Трошкови путовања	4.943.000
					423	Услуге по уговору	8.500.000
					426	Материјал	210.000
		2303				Управљање царинским системом и царинском администрацијом	27.283.000
			110			Изворни и законодавни органи, финансијски и фискални послови и специјални послови	27.283.000
				0003		Нормативно уређење царинског система	27.283.000
					411	Плате, додаци и накнаде запослених (зарале)	20.110.000
					412	Социјални доприноси на терет послодавца	3.337.000
					415	Накнаде трошкова за запослене	595.000
					416	Награде запосленима и остали посебни расходи	88.000
					422	Трошкови путовања	2.209.000
					423	Услуге по уговору	864.000
		2402				Интервенцијска средства	53.698.121.000
			110			Изворни и законодавни органи, финансијски и фискални послови и специјални послови	1.000.000.000
				4002		Интервенцијска средства за потребе спровођења НПА програма	1.000.000.000
					423	Услуге по уговору	76.000.000
					444	Пратећи трошкови задуживања	30.000.000
					485	Накнада штете за повреде или штету нанету од стране државних органа	144.000.000
					511	Зграде и грађевински објекти	750.000.000
			160			Опште јавне услуге неklasификоване на другом месту	52.698.121.000
				0001		Текућа буџетска резерва	4.488.000.000
					499	Средства резерве	4.488.000.000
				0002		Стална буџетска резерва	2.000.000
					499	Средства резерве	2.000.000
				7078		Профилактика и ублажавање последица насталих услед болести COVID-19 изазване вирусом SARS-CoV-2	48.200.121.000
					463	Трансфери осталим нивоима власти Распоред и коришћење средстава ове апропријације вршиће се по посебном акту Владе	5.000.000.000
					484	Накнада штете за повреде или штету насталу услед елементарних непогода или других природних узрока Распоред и коришћење средстава ове апропријације вршиће се по посебном акту Владе	43.200.121.000
16.1						УПРАВА ЦАРИНА	6.956.487.000
						Извори финансирања за главу 16.1	
					01	Општи приходи и примања буџета	6.859.385.000
					15	Неустрошена средства додација, помоћи и трансфера из ранијих година	1.357.000
					56	Финансијска помоћ ЕУ	95.745.000
		2303				Управљање царинским системом и царинском администрацијом	6.956.487.000
			110			Изворни и законодавни органи, финансијски и фискални послови и специјални послови	6.956.487.000
				0001		Обезбеђење функционисања утврђивања, контроле и наплате јавних прихода из надлежности царинских служби	5.534.334.000
					411	Плате, додаци и накнаде запослених (зарале)	2.898.049.000
					412	Социјални доприноси на терет послодавца	488.261.000

Раздео	Глава	Програм	Функција	Програмска активност/ Пројекат	Економска класификација	ОПИС	Укупна средства
1	2	3	4	5	6	7	8
					413	Накнаде у натури	800.000
					414	Социјална давања запосленима	15.906.000
					415	Накнаде трошкова за запослене	184.440.000
					416	Награде запосленима и остали посебни расходи	20.925.000
					421	Стални трошкови	626.823.000
					422	Трошкови путовања	24.080.000
					423	Услуге по уговору	51.151.000
					424	Специјализоване услуге	19.184.000
					425	Текуће поправке и одржавање	422.566.000
					426	Материјал	508.674.000
					462	Дотације међународним организацијама	3.250.000
					482	Порези, обавезне таксе, казне, пенали и камате	7.900.000
					483	Новчане казне и пенали по решењу судова	100.000.000
					485	Накнада штете за повреду или штету нанету од стране државних органа	10.000.000
					512	Машине и опрема	152.325.000
				0002		Подршка информационом систему царинске службе	567.164.000
					421	Стални трошкови	20.211.000
					423	Услуге по уговору	282.452.000
					425	Текуће поправке и одржавање	122.736.000
					426	Материјал	48.643.000
					462	Дотације међународним организацијама	14.700.000
					512	Машине и опрема	46.140.000
					515	Нематеријална имовина	32.282.000
				4001		ИПА 2013 - Подршка за модернизацију управе царина и управљење управљањем границом	3.700.000
					511	Зграде и грађевински објекти	3.700.000
				4002		Инвестиционо улагање у зграде и објекте у саставу Управе царина	50.135.000
					511	Зграде и грађевински објекти	50.135.000
				5001		Изградња граничног прелаза Гостун	173.024.000
					511	Зграде и грађевински објекти	173.024.000
				5008		Изградња комплекса царинске испоставе при ГТТ Градина	289.462.000
					511	Зграде и грађевински објекти	289.462.000
				5012		Имплементација нове верзије ИЦТС-а (фаза 5)	207.000.000
					423	Услуге по уговору	27.000.000
					512	Машине и опрема	36.000.000
					515	Нематеријална имовина	144.000.000
				7010		ИПА Подршка за учешће у програмима ЕУ	32.347.000
					422	Трошкови путовања	16.357.000
					462	Дотације међународним организацијама	15.990.000
				7018		ИПА 2014 - Сектор унутрашњих послова	99.321.000
					511	Зграде и грађевински објекти	99.321.000
						ПОРЕСКА УПРАВА	12.702.149.000
						Извори финансирања за главу 16.2	
				01		Општи приходи и примања буџета	12.045.719.000
				11		Примања од иностраних задуживања	640.001.000
				15		Неутрошена средства донација, помоћи и трансфера из ранијих година	4.429.000
				56		Финансијска помоћ ЕУ	12.000.000

Раздео	Глава	Програм	Функција	Програмска активност/ Пројекат	Економска класификација	ОПНС	Укупна средства
1	2	3	4	5	6	7	8
		2302				Управљање пореским системом	12.702.149.000
			110			Итврђени и законодавни органи, финансијски и фискални послови и социјални послови	12.702.149.000
				0001		Утврђивање, контрола и исплата пореза и оперативна подршка	10.481.865.000
					411	Плате, додаци и накнаде запослених (зараве)	5.337.968.000
					412	Социјални доприноси на терет послодавца	907.099.000
					413	Накнаде у природи	41.724.000
					414	Социјална давања запосленима	101.735.000
					415	Накнаде трошкова за запослене	178.753.000
					416	Награде запосленима и остали посебни расходи	47.292.000
					421	Стални трошкови	1.119.360.000
					422	Трошкови путовања	26.401.000
					423	Услуге по уговору	484.000.000
					424	Специјализоване услуге	30.800.000
					425	Текуће поправке и одржавање	352.000.000
					426	Материјал	308.000.000
					441	Отплата домаћих камата	1.000
					444	Пратећи трошкови задуживања	1.000
					462	Дотације међународним организацијама	5.885.000
					482	Порези, обавезне таксе, казне, пенали и камате	108.000.000
					483	Новчане казне и пенали по решењу судова	395.346.000
					485	Накнада штете за повреде или штету нанету од стране државних органа	5.000.000
					511	Зграде и грађевински објекти	550.000.000
					512	Машине и опрема	270.000.000
					515	Нематеријална имовина	212.500.000
				0002		Утврђивање, контрола и исплата пореза и осталих јавних прихода - издвојене активности	1.083.646.000
					411	Плате, додаци и накнаде запослених (зараве)	630.889.000
					412	Социјални доприноси на терет послодавца	104.940.000
					413	Накнаде у природи	5.962.000
					415	Накнаде трошкова за запослене	18.966.000
					416	Награде запосленима и остали посебни расходи	6.449.000
					421	Стални трошкови	152.640.000
					422	Трошкови путовања	3.600.000
					423	Услуге по уговору	66.000.000
					424	Специјализоване услуге	4.200.000
					425	Текуће поправке и одржавање	48.000.000
					426	Материјал	42.000.000
				4002		Модернизација пореске администрације	640.001.000
					422	Трошкови путовања	1.000
					423	Услуге по уговору	213.316.000
					426	Материјал	95.000
					444	Пратећи трошкови задуживања	500.000
					512	Машине и опрема	204.075.000
					515	Нематеријална имовина	222.014.000
				5001		Модернизација информационог система Пореске управе	467.208.000
					511	Зграде и грађевински објекти	20.000.000
					512	Машине и опрема	334.818.000

Раздео	Глава	Програм	Функција	Програмска активност/ Пројекат	Економска класификација	ОПИС	Укупна средства
1	2	3	4	5	6	7	8
					515	Нематеријална имовина	112.390.000
				7010		ИПА Падршка за учешће у програмима ЕУ	29.429.000
					422	Трошкови путовања	16.429.000
					462	Дотације међународним организацијама	13.000.000
16.3						УПРАВА ЗА ТРЕЗОР	5.846.769.000
						Извори финансирања за главу 16.3	
					01	Општи приходи и примања буџета	5.846.769.000
	2301					Уређење, управљање и надзор финансијског и фискалног система	5.846.769.000
		110				Извршни и самостални органи, финансијски и фискални послови и специјални послови	5.846.769.000
				0008		Трезорско пословање	2.449.913.000
					411	Плате, додаци и накнаде запослених (зарде)	1.173.785.000
					412	Социјални доприноси на терет послодавца	196.999.000
					413	Накнаде у природи	3.700.000
					414	Социјална давања запосленима	15.900.000
					415	Накнаде трошкова за запослене	38.300.000
					416	Награде запосленима и остали посебни расходи	12.500.000
					421	Стални трошкови	673.390.000
					422	Трошкови путовања	5.400.000
					423	Услуге по уговору	59.037.000
					424	Специјализоване услуге	15.670.000
					425	Текуће поправке и одржавање	85.650.000
					426	Материјал	79.350.000
					462	Дотације међународним организацијама	1.300.000
					482	Порези, обавезне таксе, казне, пенали и камате	1.800.000
					483	Новчане казне и пенали по решењу судова	1.600.000
					485	Накнада штете за повреде или штету нанету од страна државних органа	2.100.000
					512	Машине и опрема	83.432.000
				0009		Информациона подршка трезорском пословању	1.036.283.000
					421	Стални трошкови	39.750.000
					423	Услуге по уговору	637.634.000
					425	Текуће поправке и одржавање	29.200.000
					426	Материјал	2.200.000
					512	Машине и опрема	111.500.000
					515	Нематеријална имовина	215.999.000
				4002		Инвестиционо улагање у зграде и објекте у саставу Управе за трезор	137.372.000
					511	Зграде и грађевински објекти	137.372.000
				5002		Проширење и технолошко унапређење капацитета у циљу ефикаснијег пословања	345.500.000
					423	Услуге по уговору	35.000.000
					512	Машине и опрема	192.100.000
					515	Нематеријална имовина	118.400.000
				5005		Унапређење аутоматизације пословних процеса	676.400.000
					423	Услуге по уговору	152.700.000
					515	Нематеријална имовина	523.700.000
				5007		Реформа рачуноводства	10.000.000
					422	Трошкови путовања	2.000.000

Раздео	Глава	Програм	Функција	Програмска активност/Пројекат	Економска класификација	ОПИС	Укупна средства
1	2	3	4	5	6	7	8
					424	Специјализоване услуге	8.000.000
				5008		Резерва и „бексап“ локација	30.500.000
					512	Машине и опрема	24.500.000
					515	Нематеријална имовина	6.000.000
				5009		Централизоване обрачуни зарада	6.000.000
					423	Услуге по уговору	6.000.000
				5013		Прављење извршења Јединица локалне самоуправе - ЈЛС	179.000.000
					423	Услуге по уговору	119.000.000
					515	Нематеријална имовина	60.000.000
				5019		Јединствени информативни систем за буџетско рачуноводство	286.000.000
					423	Услуге по уговору	86.000.000
					515	Нематеријална имовина	200.000.000
				5023		Систем јавних финансија - ЈАФИН	496.000.000
					515	Нематеријална имовина	496.800.000
				5024		Књигводство и регистар газдинстава	193.001.000
					423	Услуге по уговору	1.000
					515	Нематеријална имовина	193.000.000
16.4						УПРАВА ЗА ДУВАН	51.104.000
						Извори финансирања за главу 16.4	
					01	Општи приходи и примања буџета	51.104.000
	2301					Уређење, управљање и надзор финансијског и фискалног система	51.104.000
		420				Пољопривреда, шумарство, лов и риболов	51.104.000
			0010			Регулација производње и промета дувана и дуванских производа	51.104.000
					411	Плате, додаци и накнаде запослених (зарде)	24.587.000
					412	Социјални доприноси на терет послодавца	4.218.000
					413	Накнаде у натури	108.000
					414	Социјална давања запосленима	450.000
					415	Накнаде трошкова за запослене	765.000
					421	Стални трошкови	2.240.000
					422	Трошкови путовања	956.000
					423	Услуге по уговору	14.888.000
					424	Специјализоване услуге	547.000
					425	Текуће поправке и одржавање	285.000
					426	Материјал	1.520.000
					512	Машине и опрема	440.000
					515	Нематеријална имовина	100.000
16.5						УПРАВА ЗА СПРЕЧАВАЊЕ ПРАЊА НОВИЦА	125.438.000
						Извори финансирања за главу 16.5	
					01	Општи приходи и примања буџета	125.438.000
	2301					Уређење, управљање и надзор финансијског и фискалног система	125.438.000
		133				Остале опште услуге	125.438.000
			0011			Спрецавање и откривање прања новца и финансирање тероризма	125.438.000
					411	Плате, додаци и накнаде запослених (зарде)	50.097.000
					412	Социјални доприноси на терет послодавца	8.277.000
					413	Накнаде у натури	1.000
					414	Социјална давања запосленима	493.000

Раздео	Глава	Програм	Функција	Програмска активност/Пројекат	Економска класификација	ОПИС	Укупна средства
1	2	3	4	5	6	7	8
					415	Накнаде трошкова за запослене	2.565.000
					416	Награде запосленима и остали посебни расходи	200.000
					421	Стални трошкови	4.753.000
					422	Трошкови путовања	2.603.000
					423	Услуге по уговору	41.680.000
					424	Специјализоване услуге	1.000
					425	Текуће поправке и одржавање	1.050.000
					426	Материјал	3.949.000
					462	Дотације међународним организацијама	555.000
					482	Порези, обавезне таксе, казне, пенали и камате	100.000
					483	Новчане казне и пенали по решењу судова	1.000
					485	Накнада штете за повреде или штету нанету од стране државних органа	10.000
					511	Зграде и грађевински објекти	2.000
					512	Машине и опрема	4.601.000
					515	Нематеријална имовина	4.500.000
16.6						УПРАВА ЗА СЛОБОДНЕ ЗОНЕ	27.306.000
						Извори финансирања за главу 16.6	
					01	Општи приходи и примања буџета	27.306.000
		1510				Приличавање инвестиција	27.306.000
			410			Општи економски и комерцијални послови и послови на питању рата	27.306.000
				0005		Прометна, развој, контрола и надзор слободних зона	27.306.000
					411	Плате, додаци и накнаде запослених (зарале)	14.222.000
					412	Социјални доприноси на терет послодавца	2.404.000
					413	Накнаде у природу	20.000
					414	Социјална давања запосленима	100.000
					415	Накнаде трошкова за запослене	475.000
					416	Награде запосленима и остали посебни расходи	1.000
					421	Стални трошкови	590.000
					422	Трошкови путовања	634.000
					423	Услуге по уговору	6.870.000
					424	Специјализоване услуге	250.000
					425	Текуће поправке и одржавање	350.000
					426	Материјал	1.000.000
					482	Порези, обавезне таксе, казне, пенали и камате	140.000
					512	Машине и опрема	250.000
16.7						УПРАВА ЗА ЈАВНИ ДУГ	598.097.992.000
						Извори финансирања за главу 16.7	
					01	Општи приходи и примања буџета	590.047.992.000
					11	Примања од илустрационих задужења	250.000.000
					12	Примања од отплате датих кредита и продаје финансијске имовине	7.800.000.000
		2201				Управљање јавним дугом	598.097.992.000
			110			Извршни и законодавни органи, финансијски и финансијски послови и сродни послови	1.207.992.000
				0005		Администрација и управљање	1.207.992.000
					411	Плате, додаци и накнаде запослених (зарале)	47.984.000
					412	Социјални доприноси на терет послодавца	8.230.000
					413	Накнаде у природу	1.000

Раздео	Глава	Програм	Функција	Програмска активност/Пројекат	Економска класификација	ОПИС	Укупна средства
1	2	3	4	5	6	7	8
					414	Социјална давања запосленима	2.000.000
					415	Накнаде трошкова за запослене	1.500.000
					416	Награде запосленима и остали посебни расходи	4.450.000
					421	Стални трошкови	8.060.000
					422	Трошкови путовања	6.375.000
					423	Услуге по уговору	102.220.000
					424	Специјализоване услуге	700.000
					425	Текуће поправке и одржавање	1.500.000
					426	Материјал	5.700.000
					462	Дотације међународним организацијама	1.000
					482	Порези, обавезне таксе, казне, пенали и камате	220.000
					483	Новчане казне и пенали по решењу судова	6.049.000
					485	Накнада штете за повреде или штету нанету од стране државних органа	1.000
					511	Зграде и грађевински објекти	1.000
					512	Машине и опрема	8.500.000
					515	Нематеријална имовина	4.500.000
					622	Набавка страних финансијске имовине	1.000.000.000
			170			Трансакције јавног дуга	596.890.000.000
				0001		Сервисирање домаћег јавног дуга	244.570.000.000
					441	Отплата домаћих камата	54.500.000.000
					444	Пратећи трошкови задуживања	70.000.000
					611	Отплата главнице домаћим кредиторима	190.000.000.000
				0002		Сервисирање спољног јавног дуга	333.644.000.000
					442	Отплата страних камата	45.894.000.000
					444	Пратећи трошкови задуживања	7.750.000.000
					612	Отплата главнице страним кредиторима	280.000.000.000
				0003		Плаћање по гаранцијама	18.376.000.000
					443	Отплата камата по гаранцијама	2.300.000.000
					444	Пратећи трошкови задуживања	146.000.000
					613	Отплата главнице по гаранцијама	15.730.000.000
				0004		Задуживање емисионом државних хартија од вредности	300.000.000
					444	Пратећи трошкови задуживања	300.000.000
						УСТАНОВА ЗА РЕГИСТАР ОБАВЕЗНОГ СОЦИЈАЛНОГ ОСИГУРАЊА	234.191.000
						Извори финансирања за главу 16.8	
					01	Општи приходи и примања буџета	234.191.000
		0902				Социјална заштита	234.191.000
			410			Општи економски и комерцијални послови и послови по питању рада	234.191.000
				0002		Регистар обавезног социјалног осигурања	234.191.000
					411	Плате, додаци и накнаде запослених (зарале)	42.181.000
					412	Социјални доприноси на терет послодавца	7.228.000
					413	Накнаде у природи	132.000
					414	Социјална давања запосленима	700.000
					415	Накнаде трошкова за запослене	1.000.000
					416	Награде запосленима и остали посебни расходи	800.000
					421	Стални трошкови	1.000.000
					422	Трошкови путовања	650.000

Раздео	Глава	Програм	Функција	Програмска активност/Пројекат	Економска класификација	ОПИС	Укупна средства
1	2	3	4	5	6	7	8
					423	Услуге по уговору	92.100.000
					424	Специјализоване услуге	300.000
					425	Текуће поправке и одржавање	1.800.000
					426	Материјал	950.000
					482	Порези, обавезне таксе, казне, пенали и камате	50.000
					483	Новчане казне и пенали по решењу судова	300.000
					512	Машине и опрема	76.000.000
					515	Нематеријална имовина	9.000.000
16.9						УПРАВА ЗА ИГРЕ НА СРЕЋУ	313.527.000
						Извори финансирања за главу 16.9	
					01	Општи приходи и примања буџета	313.527.000
	2301					Уређење, управљање и надзор финансијског и фискалног система	313.527.000
			110			Извршни и законодавни органи, финансијски и фискални послови и спољни послови	313.527.000
				0016		Обављање послова из области игара на срећу	313.527.000
					411	Плате, додаци и накнаде запосленим (зараде)	30.101.000
					412	Социјални доприноси на терет послодавца	5.025.000
					413	Накнаде у натури	454.000
					414	Социјална давања запосленима	689.000
					415	Накнаде трошкова за запослене	1.101.000
					416	Награде запосленима и остали посебни расходи	601.000
					421	Стални трошкови	8.879.000
					422	Трошкови путовања	7.003.000
					423	Услуге по уговору	19.710.000
					424	Специјализоване услуге	760.000
					425	Текуће поправке и одржавање	2.000.000
					426	Материјал	6.470.000
					462	Дотације међународним организацијама	150.000
					482	Порези, обавезне таксе, казне, пенали и камате	551.000
					483	Новчане казне и пенали по решењу судова	150.000
					485	Накнада штете за повреде или штету нанету од стране државних органа	300.000
					512	Машине и опрема	10.820.000
					515	Нематеријална имовина	218.763.000
17						МИНИСТАРСТВО СПОЉНИХ ПОСЛОВА	9.398.987.000
						Извори финансирања за раздео 17	
					01	Општи приходи и примања буџета	9.398.987.000
17.0						МИНИСТАРСТВО СПОЉНИХ ПОСЛОВА	1.951.259.000
						Извори финансирања за главу 17.0	
					01	Општи приходи и примања буџета	1.951.259.000
	0301					Координација и спровођење политике у области спољних послова	1.951.259.000
			110			Извршни и законодавни органи, финансијски и фискални послови и спољни послови	1.951.259.000
				0001		Билатерални, мултилатерални и контуларни послови	24.000.000
					422	Трошкови путовања	20.000.000
					423	Услуге по уговору	3.400.000
					424	Специјализоване услуге	600.000
				0002		Чланство у међународним организацијама	340.200.000

Раздео	Глава	Програм	Функција	Програмска активност/ Пројекат	Економска класификација	ОПИС	Укупна средства
1	2	3	4	5	6	7	8
					421	Стални трошкови	200.000
					462	Дотације међународним организацијама	340.000.000
				0003		Администрација и управљање	1.557.659.000
					411	Плате, додаци и накнаде запослених (зарале)	795.150.000
					412	Социјални доприноси на терет послодавца	257.378.000
					413	Накнаде у натури	1.500.000
					414	Социјална давања запосленима	11.850.000
					415	Накнаде трошкова за запослене	21.000.000
					416	Награде запосленима и остали посебни расходи	11.000.000
					421	Стални трошкови	108.900.000
					422	Трошкови путовања	72.500.000
					423	Услуге по уговору	141.761.000
					424	Специјализоване услуге	2.000.000
					425	Текуће поправке и одржавање	32.000.000
					426	Материјал	49.500.000
					482	Порези, обавезне таксе, казне, пенали и камате	2.000.000
					483	Новчане казне и пенали по решењу судова	1.000.000
					485	Накнада штете за повреде или штету нанету од стране државних органа	1.000.000
					511	Зграде и грађевински објекти	11.000.000
					512	Машине и опрема	30.620.000
					515	Нематеријална имовина	7.500.000
				5001		Реконструкција фасаде објекта МСП	29.400.000
					511	Зграде и грађевински објекти	29.400.000
17.1						ДИПЛОМАТСКО-КОНЗУЛАРНА ПРЕДСТАВИНИШТВА	7.284.789.000
						Извори финансирања за главу 17.1	
					01	Општи приходи и примања буџета	7.284.789.000
		0302				Дипломатско-конзуларни послови у иностранству	7.284.789.000
						Специјални послови	7.284.789.000
			113			Подршка функционисању дипломатско-конзуларних представништва	4.134.457.000
				0001		Плате, додаци и накнаде запослених (зарале)	422.342.000
					413	Накнаде у натури	1.000
					414	Социјална давања запосленима	50.000.000
					415	Накнаде трошкова за запослене	2.534.960.000
					421	Стални трошкови	359.080.000
					422	Трошкови путовања	74.000.000
					423	Услуге по уговору	629.574.000
					424	Специјализоване услуге	12.000.000
					426	Материјал	50.500.000
					482	Порези, обавезне таксе, казне, пенали и камате	1.000.000
					485	Накнада штете за повреде или штету нанету од стране државних органа	1.000.000
				0003		Капитално и текуће одржавање објеката и опреме ДКП-а	317.484.000
					421	Стални трошкови	32.200.000
					425	Текуће поправке и одржавање	94.684.000
					511	Зграде и грађевински објекти	120.000.000
					512	Машине и опрема	70.000.000
					515	Нематеријална имовина	600.000

Раздео	Глава	Програм	Функција	Програмска активност/Проект	Економска класификација	ОПИС	Укупна средства
1	2	3	4	5	6	7	8
				0004		Обнова парког парка за потребе ДКП-а	155.500.000
					421	Стални трошкови	55.000.000
					425	Текуће поправке и одржавање	30.000.000
					426	Материјал	40.500.000
					512	Машине и опрема	30.000.000
				0005		Закуп пословних објеката ДКП-а	648.972.000
					421	Стални трошкови	648.972.000
				0006		Закуп резиденцијалних објеката ДКП-а	292.571.000
					421	Стални трошкови	292.571.000
				5003		Изградња ДКП-а у Сарајеву (БнХ)	45.000.000
					511	Зграде и грађевински објекти	45.000.000
				5004		Прибављање објеката у својину Републике Србије за потребе ДКП-а	1.690.805.000
					511	Зграде и грађевински објекти	1.690.805.000
17.2						УПРАВА ЗА САРАДЊУ С ДИЈАСПОРОМ И СРБИМА У РЕГИОНУ	162.939.000
						Извори финансирања за главу 17.2	
					01	Општи приходи и примања буџета	162.939.000
	1902					Сарадња с дијаспором и Србима у региону	162.939.000
			410			Општи економски и комерцијални послови и послови по питању рада	162.939.000
				0001		Заштита права и интереса припадника дијаспоре и Срба у региону	57.459.000
					411	Плате, додаци и накнаде запосленим (зарале)	24.077.000
					412	Социјални доприноси на терет послодавца	4.131.000
					413	Накнаде у природи	300.000
					414	Социјална давања запосленима	1.100.000
					415	Накнаде трошкова за запослене	1.200.000
					416	Награде запосленима и остали посебни расходи	200.000
					421	Стални трошкови	3.700.000
					422	Трошкови путовања	1.200.000
					423	Услуге по уговору	5.849.000
					424	Специјализоване услуге	300.000
					425	Текуће поправке и одржавање	500.000
					426	Материјал	1.300.000
					481	Дотације невладиним организацијама	10.000.000
					482	Порези, обавезне таксе, казне, пенали и камате	101.000
					483	Новчане казне и пенали по решењу судова	1.000
					512	Машине и опрема	3.500.000
				0002		Очување националног и културног идентитета дијаспоре и Срба у региону	105.480.000
					421	Стални трошкови	700.000
					422	Трошкови путовања	2.000.000
					423	Услуге по уговору	5.480.000
					424	Специјализоване услуге	2.000.000
					426	Материјал	300.000
					481	Дотације невладиним организацијама	95.000.000
						МИНИСТАРСТВО ЗА ЕВРОПСКЕ ИНТЕГРАЦИЈЕ	1.095.412.000
						Извори финансирања за раздео 18	
					01	Општи приходи и примања буџета	615.613.000

1	2	3	4	5	6	7	8
Редно	Нава	Програм	Функција	Програмска активност / Проект	Економска класификација	ОПИС	Укупна средства
15					56	Финансијска помоћ ЕУ	12.174.000
					15	Неутрошена средства донација, помоћи и грансфера из ранијих година	467.425.000
	0601					Неопходна припустају Србије ЕУ	330.573.000
		110				Издаци и такмичењима ентитет, финансијски и фиксни несебни и неопходни	330.573.000
	0001					Користи се за пројекат европских интервенција	58.399.000
411					411	Плате, долази и накнаде запослених (зараде)	32.500.000
412					412	Социјални доприноси на терет послодавца	4.999.000
415					415	Накнаде трошкова за запослене	570.000
421					421	Стани трошкови	2.670.000
422					422	Трошкови путовања	2.550.000
423					423	Услуге по уговору	15.060.000
426					426	Материјал	50.000
0005						Примена плана националне верзије правних техника ЕУ	68.328.000
411					411	Плате, долази и накнаде запослених (зараде)	16.548.000
412					412	Социјални доприноси на терет послодавца	2.755.000
415					415	Накнаде трошкова за запослене	365.000
421					421	Стани трошкови	10.000
422					422	Трошкови путовања	1.050.000
423					423	Услуге по уговору	47.600.000
0006						Алминистрација и управљање	128.268.000
411					411	Плате, долази и накнаде запослених (зараде)	27.500.000
412					412	Социјални доприноси на терет послодавца	4.579.000
414					414	Социјална пазња запосленица	1.500.000
415					415	Накнаде трошкова за запослене	605.000
416					416	Накнаде запосленика и остали посебни расходи	160.000
421					421	Стани трошкови	4.136.000
422					422	Трошкови путовања	12.915.000
423					423	Услуге по уговору	50.265.000
424					424	Специјализоване услуге	2.000.000
425					425	Тендере подршке и одржавање	1.650.000
426					426	Материјал	5.139.000
482					482	Порези, обавезне таксе, казне, пенали и камате	130.000
483					483	Новчане казне и пенали по решењу судова	50.000
485					485	Накнада штете за повреде или штету нанету од стране физичких органа	350.000
512					512	Машине и опрема	17.309.000
0007						Информационе јавности и обука о процесу европских интервенција	55.959.000
411					411	Плате, долази и накнаде запослених (зараде)	16.514.000
412					412	Социјални доприноси на терет послодавца	2.750.000
415					415	Накнаде трошкова за запослене	500.000
421					421	Стани трошкови	535.000
422					422	Трошкови путовања	1.330.000
423					423	Услуге по уговору	29.480.000
426					426	Материјал	150.000
481					481	Друге неопходне организационе	4.500.000
0008						Прегледати: они за европске интервенције и припустају Србије Европске уније	19.599.000

Раздео	Глава	Програм	Функција	Програмска активност/ Пројекат	Економска класификација	ОПИС	Укупна средства
1	2	3	4	5	6	7	8
					416	Награде запосленима и остали посебни расходи	1.160.000
					421	Стални трошкови	10.000
					422	Трошкови путовања	620.000
					423	Услуге по уговору	17.569.000
					426	Материјал	240.000
		0602				Поддршка ефективном коришћењу Инструмената за претприступну помоћ ЕУ и развојне помоћи	764.839.000
			110			Извршни и законодавни органи, финансијски и фискални послови и социјални послови	764.839.000
				0001		Планирање, програмирање, праћење и извештавање о ЕУ средствима и међународној помоћи	83.555.000
					411	Плате, додаци и накнаде запослених (зараде)	28.350.000
					412	Социјални доприноси на терет послодавца	4.721.000
					415	Накнаде трошкова за запослене	737.000
					416	Награде запосленима и остали посебни расходи	80.000
					421	Стални трошкови	2.450.000
					422	Трошкови путовања	1.350.000
					423	Услуге по уговору	45.867.000
				0004		Планирање и програмирање и ефикасно спровођење програма прекограничне и транснационалне сарадње	51.355.000
					411	Плате, додаци и накнаде запослених (зараде)	30.780.000
					412	Социјални доприноси на терет послодавца	5.125.000
					415	Накнаде трошкова за запослене	578.000
					416	Награде запосленима и остали посебни расходи	80.000
					421	Стални трошкови	20.000
					422	Трошкови путовања	2.570.000
					423	Услуге по уговору	11.102.000
					425	Текуће поправке и одржавање	100.000
					465	Остале дотације и трансфери	1.000.000
				0005		Спровођење пројеката ИПА компоненте чији је корисник МЕИ	9.210.000
					411	Плате, додаци и накнаде запослених (зараде)	6.867.000
					412	Социјални доприноси на терет послодавца	1.143.000
					415	Накнаде трошкова за запослене	150.000
					421	Стални трошкови	20.000
					422	Трошкови путовања	1.030.000
				4002		ИПА програм прекограничне сарадње Бугарска – Србија – техничка помоћ	44.463.000
					421	Стални трошкови	1.097.000
					422	Трошкови путовања	5.337.000
					423	Услуге по уговору	31.887.000
					425	Текуће поправке и одржавање	314.000
					426	Материјал	1.000.000
					465	Остале дотације и трансфери	3.700.000
					482	Порези, обавезне таксе, казне, пенали и камате	128.000
					512	Машине и опрема	1.000.000
				4003		ИПА програм прекограничне сарадње Румунија – Србија – техничка помоћ	56.627.000
					421	Стални трошкови	398.000
					422	Трошкови путовања	4.096.000
					423	Услуге по уговору	46.400.000
					425	Текуће поправке и одржавање	144.000

Раздео	Глава	Програм	Функција	Програмска активност/ Пројекат	Економска класификација	ОПИС	Укупна средства
1	2	3	4	5	6	7	8
					426	Материјал	315.000
					465	Остале дотације и трансфери	5.000.000
					482	Порези, обавезне таксе, казне, пенали и камате	120.000
					512	Машине и опрема	154.000
				4004		ИПА програм прекограничне сарадње Мађарска- Србија – техничка помоћ	15.126.000
					421	Стални трошкови	982.000
					422	Трошкови путовања	1.069.000
					423	Услуге по уговору	9.400.000
					425	Текуће поправке и одржавање	130.000
					426	Материјал	310.000
					465	Остале дотације и трансфери	3.000.000
					482	Порези, обавезне таксе, казне, пенали и камате	85.000
					512	Машине и опрема	150.000
				4005		ИПА програм прекограничне сарадње Хрватска- Србија – техничка помоћ	30.613.000
					421	Стални трошкови	1.052.000
					422	Трошкови путовања	1.741.000
					423	Услуге по уговору	19.705.000
					425	Текуће поправке и одржавање	159.000
					426	Материјал	340.000
					465	Остале дотације и трансфери	7.200.000
					482	Порези, обавезне таксе, казне, пенали и камате	66.000
					512	Машине и опрема	350.000
				4008		Транснационални програм Дунав - техничка помоћ	17.640.000
					421	Стални трошкови	60.000
					422	Трошкови путовања	2.372.000
					423	Услуге по уговору	14.068.000
					425	Текуће поправке и одржавање	20.000
					426	Материјал	20.000
					465	Остале дотације и трансфери	1.000.000
					512	Машине и опрема	100.000
				4009		Јадранско Јонски трансационални програм – техничка помоћ	9.978.000
					421	Стални трошкови	56.000
					422	Трошкови путовања	2.697.000
					423	Услуге по уговору	6.100.000
					425	Текуће поправке и одржавање	5.000
					426	Материјал	100.000
					465	Остале дотације и трансфери	1.000.000
					512	Машине и опрема	20.000
				4010		ИПА програм прекограничне сарадње Србија - Црна Гора и Србија – Босна и Херцеговина – техничка помоћ 2014-2020	49.627.000
					421	Стални трошкови	1.150.000
					422	Трошкови путовања	4.450.000
					423	Услуге по уговору	18.400.000
					425	Текуће поправке и одржавање	414.000
					426	Материјал	353.000
					465	Остале дотације и трансфери	20.000.000
					482	Порези, обавезне таксе, казне, пенали и камате	150.000

Раздео	Глава	Програм	Функција	Програмска активност/Проект	Економска класификација	ОПИС	Укупна средства
1	2	3	4	5	6	7	8
					512	Машине и опрема	4.710.000
				4012		ИПА програм прекограничне сарадње Србија - Македонија - техничка помоћ 2016-2020	11.185.000
					421	Стални трошкови	260.000
					422	Трошкови путовања	2.120.000
					423	Услуге по уговору	5.662.000
					425	Текуће поправке и одржавање	21.000
					426	Материјал	11.000
					465	Остале дотације и трансфери	3.000.000
					482	Порези, обавезне таксе, казне, пенали и камате	10.000
					512	Машине и опрема	101.000
				4013		ИПА прекогранична сарадња - Фискална тачка - подршка управљању макрорегионалне стратегије за Јадранско-Јонски регион	20.380.000
					421	Стални трошкови	20.000
					422	Трошкови путовања	8.000.000
					423	Услуге по уговору	11.700.000
					425	Текуће поправке и одржавање	110.000
					426	Материјал	340.000
					512	Машине и опрема	210.000
				4014		Подршка српском председавању стратегије ЕУ за Јадранско-Јонски регион	13.300.000
					423	Услуге по уговору	13.300.000
				7010		ИПА Подршка за учешће у програмима ЕУ	64.892.000
					423	Услуге по уговору	64.892.000
				7030		ИПА 2013 - Подршка европским интеграцијама и припрема пројеката за 2014 - 2020	68.610.000
					423	Услуге по уговору	68.610.000
				7061		ИПА 2014 - Помоћ приступању ЕУ	209.638.000
					423	Услуге по уговору	209.638.000
				7075		ИПА 2017 - неалотирана средства	8.640.000
					423	Услуге по уговору	8.640.000
						МИНИСТАРСТВО ОДБРАНЕ	147.901.812.000
						Извори финансирања за раздео 19	
					01	Општи приходи и примања буџета	141.373.125.000
					04	Сопствени приходи буџетских корисника	462.705.000
					08	Доброволни трансфери од физичких и правних лица	14.973.000
					09	Примања од продаје нефинансијске имовине	1.366.000.000
					10	Примања од домаћих задужења	3.100.000.000
					13	Нераспоређени вишак прихода и примања из ранијих година	1.298.085.000
					15	Неутрошена средства дојавија, помоћи и трансфери из ранијих година	286.924.000
		1703				Операције и функционисање МО и ВС	147.901.812.000
			210			Војна одбрана	145.861.768.000
				0001		Функционисање МО и ВС	82.003.208.000
					411	Плате, додаци и накнаде запослених (зараде)	31.890.000
					412	Социјални доприноси на терет послодавца	5.985.000
					413	Накнаде у природу	45.680.000
					415	Накнаде трошкова за запослене	36.045.000
					416	Награде запосленима и остали посебни расходи	336.000.000
					421	Стални трошкови	3.758.706.000

Раздео	Глава	Програм	Функција	Програмска активност/Пројекат	Економска класификација	ОПИС	Укупна средства
1	2	3	4	5	6	7	8
					422	Трошкови путовања	1.466.253.000
					423	Услуге по уговору	1.157.142.000
					424	Специјализоване услуге	935.420.000
					425	Текуће поправке и одржавање	2.946.573.000
					426	Материјал	4.632.004.000
					462	Дотације међународним организацијама	5.600.000
					472	Накнаде за социјалну заштиту из буџета	315.240.000
					481	Дотације невладиним организацијама	30.000.000
					482	Порези, обавезне таксе, казне, пенали и камате	17.860.000
					485	Накнада штете за повреде или штету нанету од стране државних органа	847.670.000
					511	Зграде и грађевински објекти	5.164.413.000
					512	Машине и опрема	60.201.546.000
					515	Нематеријална имовина	69.181.000
				0002		Мултифункционалне операције	1.484.598.000
					413	Накнаде у природи	7.466.000
					421	Стални трошкови	12.460.000
					422	Трошкови путовања	97.633.000
					423	Услуге по уговору	4.994.000
					424	Специјализоване услуге	926.668.000
					425	Текуће поправке и одржавање	153.504.000
					426	Материјал	214.484.000
					511	Зграде и грађевински објекти	8.975.000
					512	Машине и опрема	58.414.000
				0003		Администрација и управљање	47.997.412.000
					411	Плате, додаци и накнаде запослених (зараде)	35.482.412.000
					412	Социјални доприноси на терет послодавца	7.585.813.000
					414	Социјална дavanja запосленима	400.000.000
					415	Накнаде трошкова за запослене	4.089.187.000
					464	Дотације организацијама за обавезно социјално осигурање	440.000.000
				0009		Војно здравство	2.914.414.000
					411	Плате, додаци и накнаде запослених (зараде)	133.421.000
					412	Социјални доприноси на терет послодавца	1.092.000
					421	Стални трошкови	570.863.000
					422	Трошкови путовања	6.700.000
					423	Услуге по уговору	198.892.000
					424	Специјализоване услуге	55.400.000
					425	Текуће поправке и одржавање	407.550.000
					426	Материјал	1.324.003.000
					472	Накнаде за социјалну заштиту из буџета	2.070.000
					482	Порези, обавезне таксе, казне, пенали и камате	400.000
					511	Зграде и грађевински објекти	3.000.000
					512	Машине и опрема	210.315.000
					515	Нематеријална имовина	708.000
				4001		Полупа ратних материјалних резерви	10.000.000
					512	Машине и опрема	10.000.000
				4008		Модернизација и ремонт средстава НВО	8.468.558.000
					512	Машине и опрема	8.468.558.000

Раздео	Глава	Програм	Функција	Програмска активност/Пројекат	Економска класификација	ОПИС	Укупна средства
1	2	3	4	5	6	7	8
				5007		Возила и опрема	533.578.000
					512	Машине и опрема	533.578.000
				7080		Изградња и опремање "COVID" болнице у Новом Салу	2.450.000.000
					511	Зграде и грађевински објекти	2.450.000.000
			220			Цивилна одбрана	13.500.000
				0004		Ванредне ситуације	13.500.000
					421	Стални трошкови	1.000.000
					422	Трошкови путовања	10.500.000
					425	Текуће поправке и одржавање	1.000.000
					426	Материјал	1.000.000
			250			Одбрана неklasификована на другом месту	2.026.544.000
				0005		Изградња и одржавање стамбеног простора	96.434.000
					511	Зграде и грађевински објекти	92.434.000
					541	Земљиште	4.000.000
				0006		Унапређење стања у области наоружања и војне опреме и одржавање средстава	1.319.084.000
					512	Машине и опрема	1.319.084.000
				0007		Унапређење стања у области војног образовања и војне научноистраживачке делатности	132.714.000
					416	Награде запосленима и остали посебни расходи	10.000.000
					422	Трошкови путовања	4.000.000
					423	Услуге по уговору	17.000.000
					425	Текуће поправке и одржавање	25.000.000
					426	Материјал	5.000.000
					511	Зграде и грађевински објекти	25.714.000
					512	Машине и опрема	46.000.000
				0008		Функционисање система специјалних веза	478.312.000
					421	Стални трошкови	99.424.000
					425	Текуће поправке и одржавање	60.888.000
					513	Остале некретности и опрема	318.000.000
						МИНИСТАРСТВО ДРЖАВНЕ УПРАВЕ И ЛОКАЛНЕ САМОУПРАВЕ	2.457.344.000
						Извори финансирања за раздео 20	
					01	Општи приходи и примања буџета	1.884.870.000
					05	Донације од иностранних земаља	125.909.000
					07	Трансфери од других нивоа власти	136.446.000
					11	Примања од иностранних задуживања	273.000.000
					56	Финансијска помоћ ЕУ	37.119.000
		0607				Систем јавне управе	688.489.000
			111			Изашти и заснодавни органи	482.949.000
				0001		Управа инспекција	61.370.000
					411	Плате, додаци и накнаде запослених (зарале)	32.800.000
					412	Социјални доприноси на терет послодавца	5.461.000
					413	Накнаде у натура	100.000
					414	Социјална давања запосленима	400.000
					415	Накнаде трошкова за запослене	480.000
					416	Награде запосленима и остали посебни расходи	1.000
					421	Стални трошкови	1.525.000
					422	Трошкови путовања	665.000

Раздео	Глава	Програм	Функција	Програмска активност/ Пројекат	Економска класификација	ОПИС	Укупна средства
1	2	3	4	5	6	7	8
					423	Услуге по уговору	1.130.000
					424	Специјализоване услуге	308.000
					425	Текуће поправке и одржавање	3.750.000
					426	Материјал	2.280.000
					482	Порези, обавезне таксе, казне, пенали и камате	250.000
					512	Машине и опрема	12.200.000
				0006		Уређење и надзор система јавне управе	40.000.000
					463	Трансфери осталим нивоима власти	40.000.000
				0007		Систем матичних књига	61.792.000
					411	Плате, додаци и накнаде запослених (зарде)	17.600.000
					412	Социјални доприноси на терет послодавца	2.930.000
					422	Трошкови путовања	615.000
					423	Услуге по уговору	32.907.000
					426	Материјал	100.000
					515	Нематеријална имовина	7.640.000
				0010		П подршка раду ЈИ Службени гласник	252.000.000
					451	Субвенције јавним нефинансијским предузећима и организацијама	252.000.000
				0011		Стручно усавршавање и стручни испити	67.787.000
					411	Плате, додаци и накнаде запослених (зарде)	10.700.000
					412	Социјални доприноси на терет послодавца	1.782.000
					416	Награде запосленима и остали посебни расходи	17.415.000
					422	Трошкови путовања	350.000
					423	Услуге по уговору	29.740.000
					515	Нематеријална имовина	7.800.000
		411				Општи економски и комерцијални послови	205.540.000
				0009		Администрација и управљање	205.540.000
					411	Плате, додаци и накнаде запослених (зарде)	50.200.000
					412	Социјални доприноси на терет послодавца	8.358.000
					413	Накнаде у натури	500.000
					414	Социјална давања запосленима	1.900.000
					415	Накнаде трошкова за запослене	10.528.000
					416	Награде запосленима и остали посебни расходи	1.018.000
					421	Стални трошкови	9.290.000
					422	Трошкови путовања	2.565.000
					423	Услуге по уговору	74.828.000
					424	Специјализоване услуге	2.502.000
					425	Текуће поправке и одржавање	8.850.000
					426	Материјал	17.750.000
					482	Порези, обавезне таксе, казне, пенали и камате	250.000
					483	Новчане казне и пенали по решењу судова	500.000
					485	Накнада штете за повреде или штету нанету од стране државних органа	1.000
					512	Машине и опрема	12.500.000
					515	Нематеријална имовина	4.000.000
		0608				Систем локалне самоуправе	1.632.956.000
			110			Извршни и законодавни органи, финансијски и фискални послови и специјални послови	1.171.956.000
				0002		Уређење и надзор у области локалне самоуправе	259.291.000

Раздео	Глава	Програм	Функција	Програмска активност/ Пројекат	Економска класификација	ОПИС	Укупна средства
1	2	3	4	5	6	7	8
					411	Плате, додаци и накнаде запослених (зарале)	15.200.000
					412	Социјални доприноси на терет послодавца	2.530.000
					422	Трошкови путовања	146.000
					423	Услуге по уговору	1.415.000
					463	Трансфери осталим нивоима власти	240.000.000
				0005		П подршка раду Заједничког консултативног одбора Комитета региона Европске уније и Републике Србије	2.409.000
					422	Трошкови путовања	1.309.000
					423	Услуге по уговору	1.100.000
				4003		Програм за сузбијање ларин комараша на територији Републике Србије - Централна Србија	300.000.000
					423	Услуге по уговору	50.000.000
					426	Материјал	250.000.000
				4005		Локална самоуправа за 21. век	125.909.000
					422	Трошкови путовања	5.030.000
					423	Услуге по уговору	98.454.000
					426	Материјал	425.000
					463	Трансфери осталим нивоима власти	22.000.000
				5001		Партнерство за локални развој	463.747.000
					423	Услуге по уговору	1.000
					462	Дотације међународним организацијама	7.300.000
					511	Зграде и грађевински објекти	456.446.000
				7067		Наградна игра „Узми рачун и победи“	21.600.000
					463	Трансфери осталим нивоима власти	21.600.000
			180			Трансакције општег карактера између различитих нивоа власти	460.000.000
				0004		П подршка развоју и функционисању система локалне самоуправе	460.000.000
					463	Трансфери осталим нивоима власти	460.000.000
	0613					Реформа јавне управе	135.899.000
			111			Извршни и законодавни органи	135.899.000
				0003		Уређење јавно - службеничког система заснованог на заслугама	32.467.000
					411	Плате, додаци и накнаде запослених (зарале)	19.000.000
					412	Социјални доприноси на терет послодавца	3.164.000
					422	Трошкови путовања	195.000
					423	Услуге по уговору	10.308.000
				0004		П подршка раду регионалне школе за јавну управу - РЕСПА	17.750.000
					462	Дотације међународним организацијама	17.750.000
				0005		Управљање реформом јавне управе	37.885.000
					411	Плате, додаци и накнаде запослених (зарале)	24.400.000
					412	Социјални доприноси на терет послодавца	4.063.000
					422	Трошкови путовања	292.000
					423	Услуге по уговору	6.030.000
					462	Дотације међународним организацијама	3.100.000
				0006		Реформа инспекцијског надзора	10.100.000
					423	Услуге по уговору	10.100.000
				7019		НПА 2014 - Реформа јавне управе	37.497.000
					422	Трошкови путовања	378.000
					424	Специјализоване услуге	37.119.000

Раздео	Глава	Програм	Функција	Програмска активност/ Пројекат	Економска класификација	ОПИС	Укупна средства
1	2	3	4	5	6	7	8
21						МИНИСТАРСТВО ПРИВРЕДЕ	110.168.424.000
						Извори финансирања за раздео 21	
					01	Општи приходи и примања буџета	92.122.022.000
					04	Сопствени приходи буџетских корисника	246.859.000
					06	Донације од међународних организација	3.850.000
					11	Примања од иностраних задуживања	75.316.000
					14	Неутрошена средства од приватизације из ранијих година	17.500.000.000
					15	Неутрошена средства донације, помоћи и трансфера из ранијих година	190.000
					56	Финансијска помоћ ЕУ	220.187.000
21.0						МИНИСТАРСТВО ПРИВРЕДЕ	109.540.228.000
						Извори финансирања за главу 21.0	
					01	Општи приходи и примања буџета	91.744.725.000
					11	Примања од иностраних задуживања	75.316.000
					14	Неутрошена средства од приватизације из ранијих година	17.500.000.000
					56	Финансијска помоћ ЕУ	220.187.000
	1503					Развој националног система инфраструктуре квалитета	45.580.000
			410			Општи економски и комерцијални послови и послови по питању рада	45.580.000
				0001		Уређење у области безбедности и квалитета производа на тржишту	35.980.000
					411	Плате, додаци и накнаде запослених (зараде)	27.461.000
					412	Социјални доприноси на терет послодавца	4.719.000
					414	Социјална давања запосленима	600.000
					415	Накнаде трошкова за запослене	1.600.000
					416	Награде запосленима и остали посебни расходи	400.000
					422	Трошкови путовања	1.200.000
				4001		ПРОИЗВОД ИНФО-Услуга постављање јединственог дигиталног сервиса у вези са техничким преницима	9.600.000
					423	Услуге по уговору	2.400.000
					512	Машине и опрема	2.160.000
					515	Нематеријална имовина	5.040.000
	1505					Регионални развој	4.152.316.000
			411			Општи економски и комерцијални послови	1.545.316.000
				0848		Израда општинске и регионалне инфраструктуре - Европска инвестициона банка	11.116.000
					551	Нефинансијска имовина која се финансира из средстава за реализацију националног инвестиционог плана	11.116.000
				4001		Поддршка развоју локалне и регионалне инфраструктуре	64.200.000
					444	Пратећи трошкови задуживања	200.000
					511	Зграде и грађевински објекти	64.000.000
						Средства ове апроприације намењена су за Поддршку унапређења локалне и регионалне инфраструктуре-Градимо заједно- ЕИВ 9, Поддршку унапређења локалне и регионалне инфраструктуре-Градимо заједно (ЕИВ 10) и за Поддршку унапређења локалне и регионалне инфраструктуре-Градимо заједно (ЕИВ 10А)	
				4004		Поддршка развоју пословне инфраструктуре	1.470.000.000

Раздео	Глава	Програм	Функција	Програмска активност/ Пројекат	Функцијска класификација	ОПИС	Укупна средства
1	2	3	4	5	6	7	8
					511	Зграде и грађевински објекти /део средстава ове апропријације намењен је за реализацију Програма подршке развоју пословне инфраструктуре за 2019. годину; део средстава ове апропријације намењен је за реализацију Програма подршке развоју пословне инфраструктуре за 2020. годину; део средстава ове апропријације намењен је за реализацију Програма подршке развоју пословне инфраструктуре за 2021. годину, а распоред и коришћење средстава вршиће се по посебном акту Владе	1.470.000.000
			474			Вишенименски развојни пројекти	2.607.000.000
				0004		Подстицање равномерног регионалног развоја	47.000.000
					424	Специјализоване услуге Средства ове апропријације намењена су за подршку акредитованим регионалним развојним агенцијама у циљу јачања институционалних капацитета на регионалном и локалном нивоу, а распоред и коришћење средстава вршиће се по посебном акту Владе	22.000.000
					463	Трансфери осталим нивоима власти Средства ове апропријације намењена су за Програм подстицања регионалног и локалног развоја у циљу суфинансирања чланарине ЈЛС за рад и пословање акредитованих регионалних развојних агенција, а распоред и коришћење ових средстава вршиће се по посебном акту Владе	25.000.000
				4005		Програм развоја Подриња	10.000.000
					463	Трансфери осталим нивоима власти Распоред и коришћење средстава ове апропријације вршиће се по посебном акту Владе	10.000.000
				5036		Изградња станова за припаднике снага безбедности	2.550.000.000
					621	Набавка домаће финансијске имовине	2.550.000.000
1500						Уређење и надзор у области привредног и регионалног развоја	70.259.573.000
			410			Општи економски и комерцијални послови и послови по питању рада	70.259.573.000
				0001		Контрола и надзор над радом јавних предузећа	24.705.000
					411	Плате, додаци и накнаде запослених (зараде)	19.354.000
					412	Социјални доприноси на терет послодавца	3.320.000
					414	Социјална давања запосленима	600.000
					415	Накнаде трошкова за запослене	631.000
					416	Награде запосленима и остали посебни расходи	200.000
					422	Трошкови путовања	600.000
				0002		Политике и мере привредног и регионалног развоја	377.920.000
					411	Плате, додаци и накнаде запослених (зараде)	87.742.000
					412	Социјални доприноси на терет послодавца	15.228.000
					414	Социјална давања запосленима	1.500.000
					415	Накнаде трошкова за запослене	3.250.000
					416	Награде запосленима и остали посебни расходи	700.000
					422	Трошкови путовања	3.500.000
					424	Специјализоване услуге Средства ове апропријације намењена су за Агенцију за привредне регистре	266.000.000
				0003		Управљање процесом приватизације и стечајем	196.565.000
					411	Плате, додаци и накнаде запослених (зараде)	43.938.000
					412	Социјални доприноси на терет послодавца	7.527.000
					414	Социјална давања запосленима	1.100.000
					415	Накнаде трошкова за запослене	1.800.000
					416	Награде запосленима и остали посебни расходи	200.000
					422	Трошкови путовања	2.000.000

Раздео	Глава	Програм	Функција	Програмска активност / Пројекат	Економска класификација	ОПИС	Укупна средства
1	2	3	4	5	6	7	8
					424	Специјализоване услуге Средства ове апропријације намењена су за Агенцију за вођење спорова у поступку приватизације	140.000.000
				3004		Администрација и управљање	304.183.000
					411	Плате, додаци и накнаде запослених (зарпде)	56.493.000
					412	Социјални доприноси на терет послодавца	9.690.000
					413	Накнаде у природи	2.000.000
					414	Социјална давања запосленима	1.500.000
					415	Накнаде трошкова за запослене	4.800.000
					416	Награде запосленима и остали посебни расходи	800.000
					421	Стални трошкови	29.000.000
					422	Трошкови путовања	3.200.000
					423	Услуге по уговору	75.000.000
					424	Специјализоване услуге	5.000.000
					425	Текуће поправки и одржавање	12.000.000
					426	Материјал	14.700.000
					462	Дотације међународним организацијама	7.000.000
					482	Порези, обавезне таксе, казне, пенали и камате	7.000.000
					483	Новчане казне и пенали по решењу судова	50.000.000
				512	Машине и опрема	20.000.000	
				515	Нематеријална имовина	6.000.000	
				4001		Решавање питања дугова и престанак пословања - IFC	3.200.000
					423	Услуге по уговору	3.200.000
				4002		Кредитна подршка предузећима у поступку приватизације	1.100.000.000
					621	Набавка домаће финансијске имовине Распоред и коришћење средстава ове апропријације вршиће се по посебном акту Владе	1.100.000.000
				4003		Унапређење корпоративног управљања у јавним предузећима	3.000.000
					423	Услуге по уговору	3.000.000
				4004		ИПА 2019 - Унапређење пословног окружења у Србији кроз бољу координацију, промоцију конкурентности и транспарентност	50.000.000
					423	Услуге по уговору	50.000.000
				7078		Превенција и ублажавање последица насталих услед болести COVID-19 изазване вирусом SARS-CoV-2	68.200.000.000
					454	Субвенције приватним предузећима Распоред и коришћење средстава ове апропријације вршиће се по посебном акту Владе	68.200.000.000
1509						Подстицаји развоју конкурентности привреде	5.662.486.000
			410			Општи економски и комерцијални послови и послови по питању рада	5.662.486.000
				4002		Подршка развоју предузетничтва	2.186.000.000
					423	Услуге по уговору Распоред и коришћење средстава ове апропријације вршиће се по посебном акту Владе	66.000.000
					451	Субвенције јавним нефинансијским предузећима и организацијама Распоред и коришћење средстава ове апропријације вршиће се по посебним актима Владе	2.120.000.000
				4003		Подршка кроз стандардизовани сет услуга за МСПП	38.500.000
					424	Специјализоване услуге Распоред и коришћење средстава ове апропријације вршиће се по посебном акту Владе	38.500.000
				4006		ИПА 2019 - Десемитализација програма подршке микро и малим предузећима за набавку опреме	100.000.000
					423	Услуге по уговору	10.000.000

Раздео	Глава	Програм	Функција	Програмска актност/ Пројекат	Економска класификација	ОПИС	Укупна средства
1	2	3	4	5	6	7	8
					451	Субвенције јавним нефинансијским предузећима и организацијама	90.000.000
				4007		Подстицаји за набавку електронских фискалних уређаја	3.000.000.000
					454	Субвенције приватним предузећима Распоред и коришћење средстава ове апропријације вршиће се по посебном акту Владе	3.000.000.000
				4008		Подршка индустријском развоју	260.000.000
					423	Услуге по уговору	157.000.000
					454	Субвенције приватним предузећима Распоред и коришћење средстава ове апропријације вршиће се по посебном акту Владе	103.000.000
				7023		ИПА 2014 - Сектор конкурентности	77.986.000
					423	Услуге по уговору	77.986.000
	1510					Привлачење инвестиција	29.420.273.000
			410			Општи економски и комерцијални послови и послови по питању рада	29.420.273.000
				0001		Стручна и административна подршка у области привредног и регионалног развоја	800.000.000
					424	Специјализоване услуге Средства ове апропријације намењена су за Развојну агенцију Србије	800.000.000
				0002		Подстицаји за директне инвестиције	450.000.000
					454	Субвенције приватним предузећима Средства ове апропријације намењена су за измирење преузетих обавеза по Уредби о условима и начину привлачења директних инвестиција („Службени гласник РС“ бр. 42/11, 46/11 и 84/11) и Уредби о условима и начину привлачења директних инвестиција („Службени гласник РС“ бр. 20/12, 123/12, 14/13 и 60/13)	450.000.000
				0003		Улагања од посебног значаја	15.215.273.000

Раздео	Глава	Програм	Функција	Програмска активност/ Пројекат	Економска класификација	ОПИС	Укупна средства
1	2	3	4	5	6	7	8
					454	Субвенције приватним предузећима Средства ове апропријације намењена су за спровођење уговора о заједничком инвестиционом улагању између Републике Србије и Fiat Group Automobiles S.p.A; уговора о осмивању Air Serbia; за измирење превзетих обавеза по уговорима о додели средстава за директис инвестиције и то за привредно друштво JOHNSON ELECTRIC DOO Ниш, P&T Design DOO Нови Сад, Kronberg & Schubert Srbija d.o.o. Крушевац, Integrated Micro-Electronics d.o.o. Ниш, SOYLEMEZ RUBBER&PLASTIC DOO Житорађа, ZG Lighting SRB d.o.o. Ниш, TRELLEBORG WHEEL SYSTEMS SERBIA DOO Рума, Prime Vigilance d.o.o. Београд, Essex Furukawa Magnet Wire Balkan d.o.o. Зрењанин, ELDISY SERBIA D.O.O. Чачак, VORWERK DRIVETEC SERBIA D.O.O. Чачак, VORWERK AUTOTEC SERBIA D.O.O. Чачак, MDG don Пријеполје, BizLink Technology SRB d.o.o. Прокупље, Finotay d.o.o. Адрами, Adient Automotive d.o.o. Лозница, KENTAUR BALKANS DOO Врање, EUROCONFORT JUG d.o.o. Сврљиг, VODA SINDELIC RUC ŽDRELO DOO Ждрело, Artiv Contract Services d.o.o. Лесковац, LIVNICA PRECIZNH ODLIVAKA DOO Ада, METECH DOO Смедерево, S.H.E. Superior Heating Elements d.o.o. Свилајинац, SREM ŠID DOO Шид, TRJSTREL DOO Ниш, RIMASTER d.o.o. Параћин, Ampbenol Automotive Technology d.o.o. Трстеник, SPINTEC PRECISION d.o.o. Ниш, Tridonac SRB d.o.o. Ниш, ZF Serbia d.o.o. Панчево, THERMOWOOL d.o.o. Шид, FEKA Automotive d.o.o. Туприја, PLANINKA AD Куршумлија, CPA Global d.o.o. Београд, Atlantic Grand dno Београд, Ellis enterprises east doo Крушевац, DJORDJO S DOO Владимирин, Mei Ta Europe Бариш, GRUNER SERBIAN DOO Властотине, Boysen Abgassysteme d.o.o. Суботица, Partu Callcenter South East Europe d.o.o. Београд, Auto-Kabel DOO Милошва, RISK ENGINEERING d.o.o. Сврљиг, MTU Maintenance Serbia d.o.o. Београд, Brose d.o.o. Београд, ESB PELLETS DOO Тутин, ПКС Wiring Systems d.o.o. Смедерево, RAUCH SERBIA DOO Коцељева, VICTORY SOLUTIONS d.o.o. Смедерево, Yanfeng Automotive Interior Systems d.o.o. Крагујевац, NITEAM DOO Вршац, A 2000 Industrija-Elektronika d.o.o. Београд, PLANET BIKE CO. DOO Београд, Atlantic Stark d.o.o. Београд, DEC International doo Стара Пазова, HEMJSKA INDUSTRIJA NEVENA DOO Београд, KOMERC-MALI SRB DRUŠTVO SA OGRANIČENOM ODGOVORNOŠĆU Краљево, MINTH AUTOMOTIVE EUROPE društvo sa ograničenom odgovornošću Лозница, TAM fish & shrimps d.o.o. Параћин, Xingyu Automotive Lighting Systems d.o.o. Ниш, Heakel Srbija d.o.o. Београд, gategroup Services doo Београд, J - Novi Tekstil DOO Београд, Privredno društvo za proizvodnju hleba i peciva Don Don doo Београд, Cooper Tire&Rubber Company Serbia d.o.o. Крушевац, Langlong International Europe d.o.o. Зрењанин, Cablex-S doo Платичево, MOBI FURNITURE FACTORY D.O.O. Књажевац, NATURA TRADE DOO Лозница, Kuungsbin Cable Europe d.o.o. Смедеревска Паланка, за подстицање привредног развоја у складу са посебним актима Владе	15.214.273.000
					463	Трансфери осталим нивоима власти	1.000.000
				4001		Осмивачки улог Републике Србије у привредним друштвима	12.955.000.000
					621	Набавка домаће финансијске помоћи	12.955.000.000
21.1						ДИРЕКЦИЈА ЗА МЕРЕ И ДРАГОЦЕНЕ МЕТАЛЕ	262.639.000
						Изворн финансирања за главу 21.1	
					01	Општи приходи и примања буџета	258.599.000
					06	Донације од међународних организација	3.850.000
					15	Неутошена средства донација, помоћи и трансфера из ранијих година	190.000
	1503					Развој националног система инфраструктуре квалитета	262.639.000
		130				Опште услуге	262.639.000
				0004		Развој метролошког система	216.986.000
					411	Плате, додаци и накнаде запослених (зараде)	96.026.000

Раздео	Глава	Програм	Функција	Програмска активност/ Пројекат	Економска класификација	ОПИС	Укупна средства
1	2	3	4	5	6	7	8
					412	Социјални доприноси на терет послодавца	16.469.000
					413	Накнаде у природи	1.000
					414	Социјална давања запосленима	1.169.000
					415	Накнаде трошкова за запослене	3.380.000
					416	Награде запосленима и остали посебни расходи	1.120.000
					421	Стални трошкови	7.600.000
					422	Трошкови путовања	5.000.000
					423	Услуге по уговору	26.450.000
					424	Специјализоване услуге	8.000.000
					425	Текуће поправке и одржавање	8.400.000
					426	Материјал	8.581.000
					462	Дотације међународним организацијама	10.500.000
					482	Порези, обавезне таксе, казне, пенали и камате	800.000
					483	Новчане казне и пенали по решењу судова	1.000
					511	Зграде и грађевински објекти	1.000.000
					512	Машине и опрема	21.489.000
					515	Нематеријална имовина	1.000.000
				0005		Развој система контроле предмета од драгоцених метала	17.178.000
					411	Плате, додаци и накнаде запослених (зарале)	8.477.000
					412	Социјални доприноси на терет послодавца	1.454.000
					414	Социјална давања запосленима	100.000
					415	Накнаде трошкова за запослене	395.000
					416	Награде запосленима и остали посебни расходи	110.000
					422	Трошкови путовања	1.000.000
					423	Услуге по уговору	30.000
					425	Текуће поправке и одржавање	240.000
					426	Материјал	1.205.000
					462	Дотације међународним организацијама	1.167.000
					515	Нематеријална имовина	3.000.000
				4002		Развој новог националног стандарда у области апсолутног/ барометарског притиска	14.400.000
					512	Машине и опрема	14.400.000
				4003		Реконструкција система вентилације и климатизације	14.075.000
					511	Зграде и грађевински објекти	14.075.000
21.2						УСТАНОВА У ОБЛАСТИ СТАНДАРДИЗАЦИЈЕ	155.105.000
						Извори финансирања за главу 21.2	
					01	Општи приходи и примања буџета	103.972.000
					04	Собствени приходи буџетских корисника	51.133.000
		1503				Развој националног система инфраструктуре квалитета	155.105.000
			130			Опште услуге	155.105.000
				0003		Уређење области стандардизације	155.105.000
					411	Плате, додаци и накнаде запослених (зарале)	70.962.000
					412	Социјални доприноси на терет послодавца	12.180.000
					414	Социјална давања запосленима	1.860.000
					415	Накнаде трошкова за запослене	2.304.000
					416	Награде запосленима и остали посебни расходи	1.400.000
					421	Стални трошкови	14.842.000
					422	Трошкови путовања	3.180.000

Раздео	Глава	Програм	Функција	Програмска активност/Проект	Економска класификација	ОПИС	Укупна средства
1	2	3	4	5	6	7	8
					423	Услуге по уговору	17.006.000
					424	Специјализоване услуге	30.000
					425	Тргује поправке и одржавање	4.060.000
					426	Материјал	3.330.000
					462	Дотације међународним организацијама	22.001.000
					482	Порези, обавезне таксе, казне, пенали и камате	400.000
					512	Машине и опрема	950.000
					515	Нематеријална имовина	600.000
21.3						УСТАНОВА У ОБЛАСТИ АКРЕДИТАЦИЈЕ	210.451.000
						Извори финансирања за главу 21.3	
					01	Општи приходи и примања буџета	14.725.000
					04	Сопствени приходи буџетских корисника	195.726.000
		1503				Развој националног система инфраструктуре квалитета	210.451.000
			130			Опште услуге	210.451.000
				0002		Акредитација тела за оцењивање усаглашености	210.451.000
					411	Плате, додаци и накнаде запослених (зараве)	84.422.000
					412	Социјални доприноси на терет послодавца	14.480.000
					414	Социјална давања запосленима	1.310.000
					415	Накнаде трошкова за запослене	2.000.000
					416	Награде запосленима и остали посебни расходи	1.700.000
					421	Стамни трошкови	6.410.000
					422	Трошкови путовања	7.000.000
					423	Услуге по уговору	80.179.000
					424	Специјализоване услуге	550.000
					425	Тргује поправке и одржавање	1.100.000
					426	Материјал	6.000.000
					462	Дотације међународним организацијама	3.000.000
					482	Порези, обавезне таксе, казне, пенали и камате	550.000
					512	Машине и опрема	1.750.000
21.4						УПРАВА ЗА БРЗИ ОДГОВОР	1.000
						Извори финансирања за главу 21.4	
					01	Општи приходи и примања буџета	1.000
		1510				Придлачење инвестиција	1.000
			110			Извршни и законодавни органи, финансијски и фискални послови и спољни послови	1.000
				0004		Унапређење ефикасности рада државних органа ради стварања повољнијег пословног и инвестicionог окружења	1.000
					423	Услуге по уговору	1.000
22						МИНИСТАРСТВО ГРАЂЕВИНАРСТВА, СЛОБРАЂАЈА И ИНФРАСТРУКТУРЕ	218.574.574.000
						Извори финансирања за раздео 22	
					01	Општи приходи и примања буџета	128.998.664.000
					05	Донације од иностраних земаља	800.000
					06	Донације од међународних организација	425.250.000
					10	Примања од домаћих задуживања	8.000.000.000
					11	Примања од иностраних задуживања	80.226.502.000
					15	Неутрошена средства донација, помоћи и трансфера из ранијих година	1.159.000
					56	Финансијска помоћ ЕУ	922.199.000

Раздео	Глава	Програм	Функција	Програмска активност / Пројекат	Економска класификација	ОПНС	Укупна средства
1	2	3	4	5	6	7	8
	22.0					МИНИСТАРСТВО ГРАЂЕВИНАРСТВА, САОБРАЋАЈА И ИНФРАСТРУКТУРЕ	217.906.213.000
						Извори финансирања за главу 22.0	
					01	Општи приходи и примања буџета	128.628.286.000
					06	Донације од међународних организација	425.250.000
					10	Примања од домаћих задуживања	8.000.000.000
					11	Примања од иностраних задуживања	80.226.502.000
					15	Испрошена средства донација, помоћи и трансфера из ранијих година	1.159.000
					56	Финансијска помоћ ЕУ	625.016.000
	0701					Уређење и изградња у области саобраћаја	56.023.857.000
		450				Саобраћај	56.023.857.000
				0001		Друмски транспорт, путеви и безбедност саобраћаја	28.055.992.000
					411	Плате, додаци и накнаде запослених (зарде)	59.964.000
					412	Социјални доприноси на терет послодавца	10.128.000
					414	Социјална давања запосленима	400.000
					415	Накнаде трошкова за запослене	2.000.000
					423	Услуге по уговору	18.500.000
					451	Субвенције јавним нефинансијским предузећима и организацијама Средства ове апропријације намењена су за Јавно предузеће Путеви Србије, за учешће Републике Србије у Пројекту рехабилитације путева и унапређења безбедности саобраћаја и за Коридори Србије д.о.о. Београд, а распоред и коришћење средстава вршиће се по посебним актима Владе.	25.450.000.000
					454	Субвенције приватним предузећима Коришћење средстава ове апропријације вршиће се по посебним актима Владе.	2.500.000.000
					463	Трансфери осталим нивоима власти	15.000.000
				0002		Железнички и интермодални саобраћај	17.355.451.000
					411	Плате, додаци и накнаде запослених (зарде)	11.078.000
					412	Социјални доприноси на терет послодавца	1.901.000
					414	Социјална давања запосленима	200.000
					415	Накнаде трошкова за запослене	850.000
					423	Услуге по уговору	9.000.000
					451	Субвенције јавним нефинансијским предузећима и организацијама Средства ове апропријације у износу од 20.000.000 динара намењена су за стимулативне мере у циљу унапређења комбинованог транспорта, преостала средства намењена су за привредна друштва у области железничког саобраћаја, а распоред и коришћење средстава вршиће се по посебним актима Владе.	16.882.422.000
					454	Субвенције приватним предузећима Средства ове апропријације намењена су за стимулативне мере у циљу унапређења комбинованог транспорта.	100.000.000
					512	Машине и опрема	350.000.000
				0003		Водни саобраћај	70.337.000
					411	Плате, додаци и накнаде запослених (зарде)	54.766.000
					412	Социјални доприноси на терет послодавца	9.121.000
					414	Социјална давања запосленима	300.000
					415	Накнаде трошкова за запослене	3.650.000
					423	Услуге по уговору	2.500.000
				0004		Ваздушни саобраћај	5.979.285.000
					411	Плате, додаци и накнаде запослених (зарде)	16.875.000

Раздео	Глава	Програм	Функција	Програмска активност/ Пројекат	Економска класификација	ОПИС	Укупна средства
1	2	3	4	5	6	7	8
					412	Социјални доприноси на терет послодавца	2.860.000
					414	Социјална давања запосленима	200.000
					415	Накнаде трошкова за запослене	550.000
					423	Услуге по уговору	4.800.000
					424	Специјализоване услуге	920.000.000
					451	Субвенције јавним нефинансијским предузетима и организацијама Распоред и коришћење средстава ове апропријације вршиће се по посебним актима Владе.	5.034.000.000
				0005		Администрација и управљање	627.976.000
					411	Плате, додаци и накнаде запослених (зарде)	55.999.000
					412	Социјални доприноси на терет послодавца	9.407.000
					413	Накнаде у натури	2.500.000
					414	Социјална давања запосленима	5.868.000
					415	Накнаде трошкова за запослене	3.500.000
					416	Награде запосленима и остали посебни расходи	4.000.000
					421	Стални трошкови	45.532.000
					422	Трошкови путовања	20.000.000
					423	Услуге по уговору	115.500.000
					424	Специјализоване услуге	44.000.000
					425	Текуће поправке и одржавање	15.800.000
					426	Материјал	28.400.000
					462	Дотације међународним организацијама	130.000.000
					465	Остале дотације и трансфери	1.159.000
					481	Дотације невладиним организацијама	15.000.000
					482	Порези, обавезне таксе, казне, пенали и камате	3.311.000
					483	Изванредне казне и пенали по решењу судова	90.000.000
					485	Накнада штете за повреде или штету нанету од стране државних органа	1.000.000
					512	Машине и опрема	29.000.000
					515	Нематеријална имовина	8.000.000
				4001		Стратегија ЕУ за Јадранско - јонски регион	3.600.000
					422	Трошкови путовања	1.200.000
					423	Услуге по уговору	2.400.000
				4002		ИПА 2016 Поддршка видљивости ЕУ помоћи	55.500.000
					511	Зграде и грађевински објекти	55.500.000
				7011		ИПА 2013 - Друштвени развој	33.631.000
					424	Специјализоване услуге	33.631.000
				7024		ИПА 2014 - Сектор подршке запошљавању младих и активној дискусији	203.742.000
					423	Услуге по уговору	203.742.000
				7052		Транснационални програм Дунав 2014-2020	5.790.000
					421	Стални трошкови	290.000
					422	Трошкови путовања	1.500.000
					423	Услуге по уговору	4.000.000
				7060		ИПА 2015 Слабопородица	849.649.000
					423	Услуге по уговору	34.370.000
					511	Зграде и грађевински објекти	815.279.000
				7074		ИПА 2018 - Демократија и управљање	53.304.000
					512	Машине и опрема	53.304.000

Разред	Глава	Програм	Функција	Програмска активност/ Проект	Економска класификација	ОПИС	Укупна средства
1	2	3	4	5	6	7	8
				7078		Превенција и ублажавање последица nagлази услед болести COVID-19 изазване енурсом SARS-CoV-2	2.600.000,000
				454		Субвенције приватним предузећима Ресурси и коришћење средстава ове апроприације вршиће се по посебним актима Владе.	2.600.000,000
				7081	423	ИПА 1020 - Демократија и управљање Услуге по уговору	129.600,000
0702						Реализација инфраструктурних пројеката од значаја за Републику Србију	160.994.474,000
			450			Својератњи	160.994.474,000
				0001		Подришка реализацији пројеката и међународна сарадња Плате, додаци и накнаде запослених (зараци)	344.809,000
				411			19.470,000
				412		Социјални доприноси на терет послодавца	3.319,000
				414		Социјална давања запосленима	200,000
				415		Накнаде трошкова за запослене	800,000
				423		Услуге по уговору	61.000,000
				511		Зграде и грађевински објекти	260.000,000
				4004		Пројекат унапређења трговине и транспорта Западног Балкана уз примјену ефикасних програмских приступа Услуге по уговору	100.000,000
				423			50.000,000
				511		Зграде и грађевински објекти	50.000,000

5002	511	M 1.11 Крагујевац-Батоцица Зграде и грађевински објекти	54.744.000
5003	511	Изградња аутопута Б-763 Обреновац-Љуб Зграде и грађевински објекти	54.744.000 100.000.000 100.000.000
5008	511	Брза саобраћајница 16 реда Нови Сад-Рума Зграде и грађевински објекти	2.691.000.000 2.601.000.000
5011	511	Израда Генералног пројекта ревно-транспортног центра и Студије одрживости, Илејног и Главног пројекта контејнерског терминала у Манаши Зграде и грађевински објекти	25.000.000 25.000.000
5012	511	Израда Студије одрживости са Илејним пројектом и Главном пројекта за децентрализују укупноја железничке пруге бр.5 Београд- Шиндровац граница и државне пута 11б реда бр.319 на км 20+993, у Батоцици Зграде и грађевински објекти	6.202.000 6.202.000
5013	511	Израда Илејног решења и Главног пројекта измештала пута Београд-Сремска у Железнику Зграде и грађевински објекти	5.113.000 5.113.000
5015	511	Пројекат мајорско - сруске железнице Зграде и грађевински објекти	50.691.354.000 50.691.354.000
5017	511	Изаођење дела региона на изградњу аутопута Б-75, деоница: ПП Кељевац-метла Суботица Југ Зграде и грађевински објекти	250.000.000 250.000.000
5018	511	Изградња аутопута Б-763, деоница Сурчин-Обреновац Зграде и грађевински објекти	295.959.000 295.959.000
5019	511	Изградња београдске обилазнице на аутопуту Б-70/Б-75, деоница: Мост преко реке Саве код Остружнице-Бубањ Петок (сектори 4, 5 и 6) Зграде и грађевински објекти	6.312.700.000 6.312.700.000
5022	511	Изградња аутопута Б-80, деоница: Црвена Речка-Чифлик и Пирот (исток)-Димитровград и Паралелна истокоршћалин пут Бео Паланка - Пирот (Залаз) Зграде и грађевински објекти	617.200.000 617.200.000
5023	511	Развојна иницијатива путева и унапређење безбедности саобраћаја Зграде и грађевински објекти	1.000.000.000 1.000.000.000

5039	511	Миленицијација система каиро-четре станица и системи надзора компанја мостава	268.000.000
		Зградe и градевински објекти	268.000.000
5040	511	Успостављање VTS и VHF радио-телефонски системи на угрупуваним водним путевима Републике Србије	281.000.000
		Зградe и градевински објекти	1.000.000
	512	Машине и опрема	280.000.000
5041	511	Процурење капитета технички за расвете и генералне расете Дука Смедерве	4.490.000.000
		Зградe и градевински објекти	4.490.000.000
5042	511	Ваздуше аутогуде венаше флате на Дунав севисток рата	105.230.000
		Зградe и градевински објекти	105.230.000
5043	511	Израдања аутогута Б-761 Београд-Сарајево	10.873.793.000
		Зградe и градевински објекти	10.873.793.000
5044	511	Реструктурирање аргумент пута III реда, број 263, Нови Пазар. Тупин	600.000.000
		Зградe и градевински објекти	600.000.000
5045	511	Израдања сеоборављање Рука - Шабац - Лешана	11.807.502.000
		Зградe и градевински објекти	11.807.502.000
5046	511	Реализација пројекта железничке инфраструктуре	3.773.786.000
		Зградe и градевински објекти	3.773.786.000
5047	511	Програде управљања четрсти етпава	180.000.000
		Зградe и градевински објекти	120.000.000
5048	621	Набавка мобилне финансијске новчане	60.000.000
		Израдања аутогута Б-763, моста: Нови Београд-Сурчин	1.692.000.000

1	2	3	4	5	6	7	8
Разред	I nava	II програм	Функција	Иницијална активност/Проект	Функционална класификација	ОПИС	Укупна средства
					511	Зградe и грађевински објекти	1.000.000,000
				5025	511	Изградња железничке инфраструктуре и набавка дизел моторних возова	7.058.781,000
				5026	621	Програм доградње/резовања и пречишћавања отпадних вода у општинама средње величине у Србији (програм III и V)	100.000,000
				5027	511	Набавка домаће финансијске помоћи	100.000,000
				5029	511	Реконструкција железничке путне мреже - Димитровград	1.000,000
				5030	511	Зградe и грађевински објекти	1.000,000
				5031	511	Реконструкција старог места на граничном прелазу Ђурђевац - Врзунци	48.000,000
				5032	511	Зградe и грађевински објекти	48.000,000
				5033	511	Реконструкција места на граничном прелазу - Казани (Зворник)	100.000,000
				5034	511	Зградe и грађевински објекти	100.000,000
				5035	511	Реконструкција места на граничном прелазу - Шенк	56.000,000
				5038	511	Зградe и грађевински објекти	147.000,000
				511	511	Зградe и грађевински објекти	147.000,000
				511	511	Изградња аутопута Б-763, деоница: Предела - Пожега	11.441.401,000
				511	511	Зградe и грађевински објекти	11.441.401,000
				511	511	Изградња аутопута В-761, деоница: Пожега - Предела	15.000.000,000
				511	511	Зградe и грађевински објекти	15.000.000,000
				511	511	Адаптација фондовне преграднице у саставу ХВПС „Бердан I“	1.924.000,000
				511	511	Зградe и грађевински објекти	1.924.000,000

Раздео	Глава	Програм	Функција	Програмска активност: Пројекат	Економска класификација	ОПИС	Укупна средства
1	2	3	4	5	6	7	8
					511	Зграде и грађевински објекти	1.692.000.000
				5049		Програм водоснабдевања и пречишћавања отпадних вода у општинама средње величине у Србији - фаза VI	60.000.000
					621	Набавка домаће финансијске имовине	60.000.000
				5050		Изградња аутопута Ниш-Мердаре, деоница: Ниш-Пљочник	1.000.000
					511	Зграде и грађевински објекти	1.000.000
				5052		Изградња постројења за пречишћавање воде за пиће у Кишинди	60.000.000
					511	Зграде и грађевински објекти	60.000.000
				5054		Унапређење услова за превоз бродова у оквиру бране на Тиси код Новог Бечеја	38.000.000
					511	Зграде и грађевински објекти	38.000.000
				5055		Изградња нове Луке у Београду	72.000.000
					511	Зграде и грађевински објекти	72.000.000
				5056		Проширење капацитета Луке Сремска Митровица	678.300.000
					511	Зграде и грађевински објекти	678.300.000
				5057		Проширење капацитета Луке Богдајево	47.600.000
					511	Зграде и грађевински објекти	47.600.000
				5058		Проширење капацитета Луке Прахово	12.000.000
					511	Зграде и грађевински објекти	12.000.000
				5059		Адаптација бродске преводнице у саставу ХВПС „Ђердап 2“	780.000.000
					511	Зграде и грађевински објекти	780.000.000
				5061		Реконструкција и доградња граничног прелаза Хоргош	520.000.000
					511	Зграде и грађевински објекти	520.000.000
				5062		Изградња аутопута, деоница: Београд - Зрењанин	1.000.000
					511	Зграде и грађевински објекти	1.000.000
				5063		Реконструкција и модернизација железничке пруге Суботица - Сегедин	2.400.000.000
					511	Зграде и грађевински објекти	2.400.000.000
				5064		Изградња новог моста преко реке Саве у Београду	2.000.000
					511	Зграде и грађевински објекти	2.000.000
				5065		Изградња обилазнице око Лознице	400.000.000
					511	Зграде и грађевински објекти	400.000.000
				5066		Изградња брзе саобраћајнице, деоница: Иврак-Лајковац	1.721.000.000
					511	Зграде и грађевински објекти	1.721.000.000
				5067		Изградња моста - обилазнице око Новог Сада са приступним саобраћајницама	2.000.000
					511	Зграде и грађевински објекти	2.000.000
				5068		Набавка возних средстава за "Србија Воз" а.д.	5.725.000.000
					512	Машине и опрема	5.725.000.000
				5069		Пројекат реконструкције и изградње државног пута IIа - 177, обилазница око Горњег Милановца	660.000.000
					511	Зграде и грађевински објекти	660.000.000
				5070		Пројекат изградње комуналне (канализационе) инфраструктуре и инфраструктуре за одлагање комуналног чврстог отпада у Републици Србији	12.151.000.000
					511	Зграде и грађевински објекти	12.151.000.000
				5071		Пројекат сакупљања и пречишћавања отпадних вода Централног канализационог система Града Београда	2.000.000
					511	Зграде и грађевински објекти	2.000.000
				5072		Изградња београдског метроа	3.210.000.000
					463	Трансфери осталим нивоима власти	3.210.000.000

Раздео	Глава	Програм	Функција	Програмска активност/ Пројекат	Економска класификација	ОПИС	Укупна средства
1	2	3	4	5	6	7	8
		1101				Уређење и надзор у области планирања и изградња	887.882.000
			620			Развој заједнице	887.882.000
				0001		Подршка изradi просторних и урбанистичких планова	353.436.000
					411	Плате, додаци и накнаде запослених (зараве)	30.120.000
					412	Социјални доприноси на терет послодавца	5.166.000
					414	Социјална давања запосленима	200.000
					415	Накнаде трошкова за запослене	950.000
					423	Услуге по уговору	17.000.000
					463	Трансфери осталим нивоима власти	30.000.000
					511	Зграде и грађевински објекти	270.000.000
				0002		Издавање дозвола и других управних и вануправних аката	104.411.000
					411	Плате, додаци и накнаде запослених (зараве)	26.688.000
					412	Социјални доприноси на терет послодавца	4.523.000
					414	Социјална давања запосленима	200.000
					415	Накнаде трошкова за запослене	1.000.000
					423	Услуге по уговору	72.000.000
				0003		Припрема и спровођење мера стамбене и архитектонске политике и унапређење комуналних делатности, енергетске ефикасности и грађевинских производа	46.856.000
					411	Плате, додаци и накнаде запослених (зараве)	18.779.000
					412	Социјални доприноси на терет послодавца	3.477.000
					414	Социјална давања запосленима	200.000
					415	Накнаде трошкова за запослене	1.000.000
					423	Услуге по уговору	13.400.000
					463	Трансфери осталим нивоима власти	10.000.000
				0004		Послеви спровођења обједињене процедуре и озаконшење	36.459.000
					411	Плате, додаци и накнаде запослених (зараве)	25.800.000
					412	Социјални доприноси на терет послодавца	4.459.000
					414	Социјална давања запосленима	200.000
					415	Накнаде трошкова за запослене	1.100.000
					423	Услуге по уговору	4.900.000
				0005		Регулаторне делатности, уређење грађевинског земљишта и легализација	181.728.000
					411	Плате, додаци и накнаде запослених (зараве)	21.440.000
					412	Социјални доприноси на терет послодавца	3.580.000
					414	Социјална давања запосленима	600.000
					415	Накнаде трошкова за запослене	1.100.000
					423	Услуге по уговору	5.000.000
					424	Специјализоване услуге	150.000.000
				4003		Пројекат урбаше обнове стамбеног блока у Краљеву, оштећеног земљотресом	164.000.000
					511	Зграде и грађевински објекти	164.000.000
				4004		Стратегија и урбени развој	1.000.000
					463	Трансфери осталим нивоима власти	1.000.000
						УПРАВА ЗА УТВРЂИВАЊЕ СПОСОБНОСТИ БРОДОВА ЗА ПЛОВИДБУ	76.216.000
						Извори финансирања за главу 22.1	
					01	Општи приходи и прихода буџета	76.216.000
		0701				Уређење и надзор у области саобраћаја	76.216.000
			450			Саобраћај	76.216.000

22.1

Раздео	Глава	Програм	Функција	Програмска активност/ Пројекат	Економска класификација	ОПИС	Укупна средства
1	2	3	4	5	6	7	8
				0006		Утврђивање техничке способности котловних и плутајућих објеката за планирање и експлоатацију	76.216.000
					411	Плате, додаци и накнаде запосленим (зарале)	32.908.000
					412	Социјални доприноси на терет послодавца	5.569.000
					413	Накнаде у природи	150.000
					414	Социјална давања запосленима	923.000
					415	Накнаде трошкова за запослене	1.600.000
					416	Награде запосленима и остали посебни расходи	343.000
					421	Стални трошкови	7.220.000
					422	Трошкови путовања	2.666.000
					423	Услуге по уговору	11.100.000
					424	Специјализоване услуге	1.000.000
					425	Текуће поправке и одржавање	1.500.000
					426	Материјал	5.750.000
					462	Дотације међународним организацијама	80.000
					482	Порези, обавезне таксе, казне, пенали и камате	497.000
					483	Новчане казне и пенали по решењу судова	50.000
					485	Накнада штете за повреде или штету нанету од стране државних органа	100.000
					512	Машине и опрема	4.360.000
					515	Нематеријална имовина	400.000
22.2						ДИРЕКЦИЈА ЗА ВОДНЕ ПУТЕВЕ	592.145.000
						Извори финансирања за главу 22.2	
					01	Општи приходи и прихода буџета	294.162.000
					05	Донације од иностранних земаља	800.000
					56	Финансијска помоћ ЕУ	297.183.000
		0701				Уређење и надзор у области саобраћаја	592.145.000
			450			Саобраћај	592.145.000
				0008		Одржавање водних путева	282.908.000
					411	Плате, додаци и накнаде запосленим (зарале)	57.416.000
					412	Социјални доприноси на терет послодавца	10.027.000
					413	Накнаде у природи	100.000
					414	Социјална давања запосленима	535.000
					415	Накнаде трошкова за запослене	17.511.000
					416	Награде запосленима и остали посебни расходи	1.500.000
					421	Стални трошкови	19.310.000
					422	Трошкови путовања	2.350.000
					423	Услуге по уговору	20.226.000
					424	Специјализоване услуге	300.000
					425	Текуће поправке и одржавање	5.500.000
					426	Материјал	30.970.000
					462	Дотације међународним организацијама	1.600.000
					482	Порези, обавезне таксе, казне, пенали и камате	260.000
					483	Новчане казне и пенали по решењу судова	1.000
					485	Накнада штете за повреде или штету нанету од стране државних органа	1.000
					511	Зграде и грађевински објекти	19.101.000
					512	Машине и опрема	15.200.000
					515	Нематеријална имовина	1.000.000

Раздео	Глава	Програм	Функција	Програмска активност/ Пројекат	Економска класификација	ОПИС	Укупна средства
1	2	3	4	5	6	7	8
				7006		ИПА 2013 - Сектор саобраћаја	389.237.000
					423	Услуге по уговору	95.848.000
					511	Зграде и грађевински објекти	293.389.000
23						МИНИСТАРСТВО ПРАВДЕ	20.342.418.000
						Извори финансирања за раздео 23	
					01	Општи приходи и примања буџета	17.613.689.000
					04	Сопствени приходи буџетских јурисдикција	1.898.374.000
					06	Донације од међународних организација	104.400.000
					08	Доброволни трансфери од физичких и правних лица	1.953.000
					11	Примања од иностраних задуживања	610.700.000
					13	Нераспоређени вишак прихода и примања из ранијих година	47.062.000
					15	Неутрошена средства донација, помоћи и трансфера из ранијих година	26.363.000
					56	Финансијска помоћ ЕУ	39.877.000
23.0						МИНИСТАРСТВО ПРАВДЕ	5.064.862.000
						Извори финансирања за главу 23.0	
					01	Општи приход и примања буџета	4.696.663.000
					04	Сопствени приходи буџетских јурисдикција	291.763.000
					06	Донације од међународних организација	66.500.000
					15	Неутрошена средства донација, помоћи и трансфера из ранијих година	9.936.000
		1001				Унапређење и заштита људских и мањинских права и слобода	554.002.000
			110			Изворни и законодавни органи, финансијски и фискални послови и савезни послови	554.002.000
				0003		Заштита права у поступцима пред домаћим судовима	460.000.000
					483	Новчане казне и пенали по решењу судова	360.000.000
					485	Накнада штете за повреде или штету нанету од стране државних органа	100.000.000
				0004		Заштита људских и мањинских права пред страним судовима	8.000.000
					472	Накнаде за социјалну заштиту из буџета	8.000.000
				0017		Бесплатна правна помоћ	86.002.000
					421	Стални трошкови	1.000
					423	Услуге по уговору	1.000
					463	Трансфери осталим нивоима власти	86.000.000
		1602				Уређење и управљање у систему правосуђа	4.510.860.000
			330			Судови	3.550.164.000
				0005		Материјална подршка раду правосудних органа	1.517.163.000
					413	Накнаде у натури	6.916.000
					414	Социјална давања запосленима	221.554.000
					415	Накнаде трошкова за запослене	20.000.000
					416	Награде запосленима и остали посебни расходи	37.293.000
					421	Стални трошкови	8.000.000
					423	Услуге по уговору	607.000.000
					425	Текуће поправке и одржавање	61.400.000
					426	Материјал	2.000.000
					463	Трансфери осталим нивоима власти	1.000
					465	Остале дотације и трансфери	1.000
					481	Дотације невладиним организацијама	499.998.000
					515	Нематеријална имовина	53.000.000

Раздео	Глава	Програм	Функција	Програмски активност/ Пројекат	Економска класификација	ОПИС	Укупна средства
1	2	3	4	5	6	7	8
				5006		Набавка неопходне опреме за функционисање правосудних органа	360.000.000
					312	Машине и опрема	360.000.000
				5009		Решавање смештајно-техничких услова правосудних органа у Нишу	380.000.000
					511	Зграде и грађевински објекти	350.000.000
					512	Машине и опрема	30.000.000
				5010		Унапређење смештајно-техничких услова рада правосудних органа	180.000.000
					511	Зграде и грађевински објекти	180.000.000
				5011		Решавање смештајно-техничких услова правосудних органа у Крагујевцу	963.001.000
					511	Зграде и грађевински објекти	700.000.000
					512	Машине и опрема	225.000.000
					515	Нематеријална имовина	38.001.000
				5027		Зграда правосудних органа у улици Устанички Београд	150.000.000
					511	Зграде и грађевински објекти	150.000.000
	360					Јавни ред и безбедност неklasификован на другом месту	960.696.000
				0006		Промис европских интеграција и нормативна подршка раду правосудја	82.636.000
					422	Трошкови путовања	2.500.000
					423	Услуге по уговору	76.136.000
					512	Машине и опрема	4.000.000
				0010		Администрација и управљање	878.060.000
					411	Плате, додаци и накнаде запосленима (зарде)	158.401.000
					412	Социјални доприноси на терет послодавца	26.717.000
					413	Накнаде у природи	1.000.000
					414	Социјална давања запосленима	2.500.000
					415	Накнаде трошкова за запослене	5.300.000
					416	Награде запосленима и остали посебни расходи	1.400.000
					421	Стални трошкови	8.568.000
					422	Трошкови путовања	29.000.000
					423	Услуге по уговору	156.000.000
					424	Специјализоване услуге	1.500.000
					425	Текуће поправке и одржавање	5.000.000
					426	Материјал	12.200.000
					462	Донације међународним организацијама	40.000.000
					482	Порези, обавезне таксе, казне, пенали и камате	2.000.000
					483	Новчане казне и пенали по решењу судова	420.000.000
					512	Машине и опрема	8.474.000
						УПРАВА ЗА ИЗВРШЕЊЕ КРИВИЧНИХ САНКЦИЈА	13.796.764.000
						Извори финансирања за главу 23.1	
					01	Општи приходи и примања буџета	11.448.420.000
					04	Сопствени приходи буџетских корисника	1.606.611.000
					06	Донације од међународних организација	29.900.000
					08	Добровољни трансфери од физичких и правних лица	1.953.000
					11	Примања од иностраних задужвања	610.700.000
					13	Нераспоређени вишак прихода и примања из ранијих година	47.062.000
					15	Неу трошена средства донација, помоћи и трансфера из ранијих година	12.241.000
					56	Финансијска помоћ ЕУ	39.877.000

23.1

Рачуно	Глава	Програм	Функција	Програмска активност: Пројекат	Економска класификација	ОПИС	Укупна средства
1	2	3	4	5	6	7	8
		1607				Управљање извршењем кривичних санкција	13.796.764.000
			340			Затвори	13.796.764.000
				0001		Извршење кривичних санкција	9.086.577.000
					411	Плате, додаци и накнаде запослених (зараци)	5.849.712.000
					412	Социјални доприноси на терет послодавца	1.352.283.000
					413	Накнаде у природи	15.977.000
					414	Социјална лавања запосленима	102.922.000
					415	Накнаде трошкова за запослене	213.392.000
					416	Награде запосленима и остали посебни расходи	23.216.000
					421	Стални трошкови	216.436.000
					422	Трошкови путовања	8.914.000
					423	Услуге по уговору	80.344.000
					424	Специјализоване услуге	34.780.000
					425	Текуће поправке и одржавање	188.161.000
					426	Материјал	390.458.000
					482	Порези, обавезне таксе, казне, пенали и камате	23.799.000
					483	Новчане казне и пенали по решењу судова	10.536.000
					485	Накнада штете за поврде или штету нанету од стране државних органа	10.000
					511	Зграде и грађевински објекти	29.001.000
					512	Машине и опрема	275.590.000
					514	Култивисана имовина	5.776.000
					522	Залихе производње	239.312.000
					523	Залихе робе за даљу продају	5.958.000
				0002		Поддршка лицима лишених слободе	2.849.878.000
					421	Стални трошкови	1.005.919.000
					423	Услуге по уговору	24.911.000
					424	Специјализоване услуге	29.711.000
					426	Материјал	739.496.000
					472	Накнаде за социјалну заштиту из буџета	225.629.000
					483	Новчане казне и пенали по решењу судова	10.000.000
					523	Залихе робе за даљу продају	834.212.000
				0003		Интерна производња	101.035.000
					415	Накнаде трошкова за запослене	350.000
					421	Стални трошкови	14.197.000
					422	Трошкови путовања	86.000
					472	Накнаде за социјалну заштиту из буџета	5.402.000
					522	Залихе производње	81.000.000
				0004		Обуке за употребу жена лишених слободе	50.000
					423	Услуге по уговору	50.000
				0005		Алтернативне санкције	87.623.000
					421	Стални трошкови	87.113.000
					425	Текуће поправке и одржавање	310.000
					426	Материјал	180.000
					512	Машине и опрема	20.000
				5001		Израда пројектно-техничких документација за нове објекте и објекте које треба реконструисати	68.500.000
					511	Зграде и грађевински објекти	68.500.000

Раздео	Глава	Програм	Функција	Програмска активност/Проекат	Економска класификација	ОПИС	Укупна средства
1	2	3	4	5	6	7	8
				5003		Адаптација притвореничких блокова у Окружном затвору Београд	106.200.000
					511	Зграде и грађевински објекти	106.200.000
				5006		Изградња новог затвора у Крагујевцу	1.040.519.000
					422	Трошкови путовања	1.200.000
					423	Услуге по уговору	19.690.000
					426	Материјал	110.000
					482	Порези, обавезне таксе, казне, пенали и камате	300.000
					511	Зграде и грађевински објекти	982.219.000
					512	Машине и опрема	37.000.000
				5008		Реконструкција смештајних капацитета по заводима у оквиру Управе за извршење кривичних санкција	103.500.000
					511	Зграде и грађевински објекти	103.500.000
				5009		КПЗ за жене у Пожаревцу, изградња и реконструкција објеката	10.000.000
					511	Зграде и грађевински објекти	10.000.000
				5010		Изградња и реконструкција смештајних капацитета у КПЗ Пожаревац-Забела	107.000.000
					511	Зграде и грађевински објекти	107.000.000
				5011		Радови на изградњи новог јавног места у КПЗ Сремска Митровица	143.000.000
					511	Зграде и грађевински објекти	143.000.000
				5014		Изградња смештајних капацитета затвореног типа	10.000.000
					511	Зграде и грађевински објекти	10.000.000
				7002		ИПА 2013 - Сектор правосуђа	62.882.000
					511	Зграде и грађевински објекти	62.882.000
23.2						ДИРЕКЦИЈА ЗА УПРАВЉАЊЕ ОДУЗЕТОМ ИМОВИНОМ	61.979.000
						Извори финансирања за главу 23.2	
					01	Општи приходи и примања буџета	61.979.000
		1602				Уређење и управљање у систему правосуђа	61.979.000
			360			Јавни ред и безбедност неklasификован на другом месту	61.979.000
				0008		Управљање одузетом имовином	61.979.000
					411	Плате, додаци и накнаде запосленима (зараде)	23.229.000
					412	Социјални доприноси на терет послодавца	3.985.000
					413	Накнаде у природи	150.000
					414	Социјална давања запосленима	650.000
					415	Накнаде трошкова за запослене	800.000
					416	Награде запосленима и остали посебни расходи	200.000
					421	Стални трошкови	7.665.000
					422	Трошкови путовања	1.500.000
					423	Услуге по уговору	8.440.000
					424	Специјализоване услуге	300.000
					425	Текуће поправке и одржавање	4.000.000
					426	Материјал	5.000.000
					482	Порези, обавезне таксе, казне, пенали и камате	400.000
					483	Новчане казне и пенали по решењу судова	3.500.000
					512	Машине и опрема	2.150.000
					515	Нематеријална имовина	10.000
23.3						ПРАВОСУДНА АКАДЕМИЈА	344.766.000
						Извори финансирања за главу 23.3	
					01	Општи приходи и примања буџета	332.580.000

Раздео	Глава	Програм	Функција	Програмски активност/ Пројекат	Економска класификација	ОПИС	Укупна средства
1	2	3	4	5	6	7	8
					06	Донације од међународних организација	8.000.000
					15	Неутрошена средства помозица, помоћи и трансфера из ранијих година	4.186.000
		1602				Уређење и управљање у систему правосудја	344.766.000
			360			Јавни ред и безбедност неklasификовани на другом месту	344.766.000
				0009		Стручно усавршавање за будуће и постојеће месне правосудне функције	344.766.000
					411	Плате, додаци и накнаде запослених (зараде)	254.882.000
					412	Социјални доприноси на терет послодавца	42.366.000
					413	Накнаде у ватури	50.000
					414	Социјална давања запосленима	105.000
					415	Накнаде трошкова за запослене	5.062.000
					416	Награде запосленима и остали посебни расходи	1.493.000
					421	Стални трошкови	5.140.000
					422	Трошкови путовања	1.550.000
					423	Услуге по уговору	28.747.000
					425	Текуће поправке и одржавање	1.000.000
					426	Материјал	1.820.000
					465	Остале дотације и трансфери	150.000
					482	Порези, обавезне таксе, казне, пенали и камате	100.000
					483	Новчане казне и пенали по решењу судова	1.000
					511	Зграде и грађевински објекти	400.000
					512	Машине и опрема	500.000
					515	Нематеријална имовина	1.400.000
23.4						УПРАВА ЗА САРАДЉУ С ЦРКВАМА И ВЕРСКИМ ЗАЈЕДНИЦАМА	1.074.047.000
						Извори финансирања за главу 23.4	
					01	Општи приходи и примања буџета	1.074.047.000
		1901				Сарадња државе са црквама и верским заједницама	1.074.047.000
			840			Верске и остале услуге зајемнице	1.074.047.000
				0001		Подршка раду свештеника, монаха и верских службеника	62.000.000
					481	Дотације невладиним организацијама	62.000.000
				0002		Подршка свештенству и манастиру из Косова и Метохије	63.500.000
					481	Дотације невладиним организацијама	63.500.000
				0003		Подршка средњем теолошком образовању	119.110.000
					481	Дотације невладиним организацијама	119.110.000
				0004		Подршка високом теолошком образовању	30.400.000
					481	Дотације невладиним организацијама	30.400.000
				0005		Заштита верског, културног и националног идентитета	187.600.000
					481	Дотације невладиним организацијама	187.600.000
				0006		Подршка за градњу и обнову верских објеката	198.000.000
					481	Дотације невладиним организацијама	198.000.000
				0007		Унапређење верске културе, верских слобода и толеранције	73.000.000
					481	Дотације невладиним организацијама	73.000.000
				0008		Пенијско, инвалидско и здравствено осигурање за свештенике и верске службенике	295.000.000
					464	Дотације организацијама за обавезно социјално осигурање	295.000.000
				0009		Администрација и управљање	45.437.000
					411	Плате, додаци и накнаде запослених (зараде)	20.577.000
					412	Социјални доприноси на терет послодавца	3.530.000

Раздео	Глава	Програм	Функција	Програмска активност/ Пројекат	Економска класификација	ОИИС	Укупна средства
1	2	3	4	5	6	7	8
					413	Накнаде у природи	200.000
					414	Социјална давања запосленима	1.120.000
					415	Накнаде трошкова за запослене	3.720.000
					416	Награде запосленима и остали посебни расходи	240.000
					421	Стални трошкови	2.200.000
					422	Трошкови путовања	3.100.000
					423	Услуге по уговору	6.880.000
					425	Текуће поправке и одржавање	280.000
					426	Материјал	2.990.000
					512	Машине и опрема	600.000
						МИНИСТАРСТВО ПОЉОПРИВРЕДЕ, ШУМАРСТВА И ВОДОПРИВРЕДЕ	58.333.695.000
						Извори финансирања за раздео 24	
					01	Општи приходи и примања буџета	52.257.677.000
					06	Донације од међународних организација	46.154.000
					11	Примања од иностраних задуживања	710.107.000
					12	Примања од отплате датих кредита и продаје финансијске имовине	100.000.000
					15	Неутрошена средства донација, помоћи и трансфера из ранијих година	72.665.000
					56	Финансијска помоћ ЕУ	5.147.092.000
						МИНИСТАРСТВО ПОЉОПРИВРЕДЕ, ШУМАРСТВА И ВОДОПРИВРЕДЕ	1.220.467.000
						Извори финансирања за главу 24.0	
					01	Општи приходи и примања буџета	1.131.364.000
					06	Донације од међународних организација	16.154.000
					15	Неутрошена средства донација, помоћи и трансфера из ранијих година	47.269.000
					56	Финансијска помоћ ЕУ	25.680.000
		0101				Уређење и надзор у области пољопривреде	1.220.467.000
			420			Пољопривреда, шумарство, лол и риболов	1.220.467.000
				0001		Уређење у области пољопривреде и руралног развоја	319.478.000
					411	Плате, лодаци и накнаде запослених (зараде)	102.912.000
					412	Социјални доприноси на терет послодавца	17.264.000
					415	Накнаде трошкова за запослене	8.000.000
					416	Награде запосленима и остали посебни расходи	450.000
					421	Стални трошкови	36.450.000
					422	Трошкови путовања	26.920.000
					423	Услуге по уговору	34.560.000
					426	Материјал	290.000
					462	Дотације међународним организацијама	39.300.000
					481	Дотације невладиним организацијама	20.000.000
					512	Машине и опрема	32.532.000
					515	Нематеријална имовина	800.000
				0002		Пољопривредна инспекција	185.779.000
					411	Плате, лодаци и накнаде запослених (зараде)	124.463.000
					412	Социјални доприноси на терет послодавца	20.821.000
					415	Накнаде трошкова за запослене	3.860.000
					416	Награде запосленима и остали посебни расходи	535.000
					421	Стални трошкови	1.350.000

24

24.0

Раздео	Глава	Програм	Функција	Програмска активност/Проект	Економска класификација	ОПИС	Укупна средства
1	2	3	4	5	6	7	8
					422	Трошкови путовања	7.000.000
					423	Услуге по уговору	1.000.000
					424	Специјализоване услуге	9.000.000
					425	Текуће поправке и одржавање	600.000
					426	Материјал	14.950.000
					512	Машине и опрема	2.200.000
				0003		Системи и базе података у области пољопривреде	40.160.000
					421	Стални трошкови	100.000
					423	Услуге по уговору	31.160.000
					424	Специјализоване услуге	3.000.000
					515	Нематеријална имовина	5.900.000
				0004		Администрација и управљање	378.113.000
					411	Плате, додаци и накнаде запослених (зараде)	46.416.000
					412	Социјални доприноси на терет послодавца	8.177.000
					413	Накнаде у природи	1.000
					414	Социјална давања запосленима	3.924.000
					415	Накнаде трошкова за запослене	4.575.000
					416	Награде запосленима и остали посебни расходи	70.000
					421	Стални трошкови	10.130.000
					423	Услуге по уговору	80.980.000
					424	Специјализоване услуге	6.300.000
					425	Текуће поправке и одржавање	6.100.000
					426	Материјал	46.000.000
					463	Трансфери осталим нивоима власти	30.000.000
					482	Порези, обавезне таксе, казне, пенали и камате	1.500.000
					483	Новчане казне и пенали по решењу судова	105.040.000
					485	Накнада штете за повреде или штету нанету од стране државних органа	5.000.000
					512	Машине и опрема	21.400.000
					515	Нематеријална имовина	2.500.000
				4004		Управљање инвестицијама у области пољопривреде	167.958.000
					511	Зграде и грађевински објекти	35.000.000
					512	Машине и опрема	123.280.000
					515	Нематеријална имовина	9.678.000
				4005		ИПАРД мера: Техничка помоћ	81.155.000
					422	Трошкови путовања	19.700.000
					423	Услуге по уговору	60.155.000
					426	Материјал	1.300.000
				4006		Јачање капацитета пољопривредног сектора за доношење политика на основу података, PHRD Грант број ТРОВ1676	22.144.000
					421	Стални трошкови	20.000
					422	Трошкови путовања	11.000
					423	Услуге по уговору	18.187.000
					424	Специјализоване услуге	93.000
					444	Простри трошкови задуживања	300.000
					512	Машине и опрема	3.232.000
					515	Нематеријална имовина	301.000
				7035		ИПА 2014 - Помоћ европским интеграцијама - неаллоцирана средства	13.600.000

Раздео	Глава	Програм	Функција	Програмска активност/ Пројекат	Економска класификација	ОПИС	Укупна средства
1	2	3	4	5	6	7	8
					423	Услуге по уговору	11.680.000
				7069		ИПА 2017 - Сектор заштите животне средине	12.000.000
					423	Услуге по уговору	12.000.000
	24.1					УПРАВА ЗА ВЕТЕРИНУ	4.413.338.000
						Извори финансирања за главу 24.1	
					01	Општи приходи и примања буџета	4.387.942.000
					15	Неутошена средства донација, помоћи и трансфера из ранијих година	25.396.000
		0109				Безбедност хране, ветеринарска и фитосанитарна политика	4.413.338.000
			760			Здравство неklasификовано на другом месту	4.413.338.000
				0001		Заштита здравља животиња	3.464.438.000
					424	Специјализоване услуге	600.000.000
					451	Субвенције јавним нефинансијским предузећима и организацијама Распоред и коришћење средстава ове апропријације вршиће се у складу са посебним актом Владе	2.828.438.000
					511	Зграде и грађевински објекти	36.000.000
				0002		Безбедност хране животињског порекла и хране за животиње	200.000.000
					451	Субвенције јавним нефинансијским предузећима и организацијама Распоред и коришћење средстава ове апропријације вршиће се у складу са посебним актом Владе	200.000.000
				0003		Надзор у области ветеринарства и безбедности хране животињског порекла	421.123.000
					411	Плате, додаци и накнаде запослених (зараде)	347.355.000
					412	Социјални доприноси на терет послодавца	58.068.000
					415	Накнаде трошкова за запослене	10.000.000
					422	Трошкови путовања	5.700.000
				0004		Управљање у области ветеринарства и безбедности хране животињског порекла	327.777.000
					411	Плате, додаци и накнаде запослених (зараде)	56.079.000
					412	Социјални доприноси на терет послодавца	9.417.000
					413	Накнаде у натура	1.000
					414	Социјална давања запосленима	6.500.000
					415	Накнаде трошкова за запослене	3.999.000
					416	Награде запосленима и остали посебни расходи	2.000.000
					421	Ставни трошкови	26.700.000
					422	Трошкови путовања	3.280.000
					423	Услуге по уговору	99.900.000
					424	Специјализоване услуге	8.000.000
					425	Текуће поправке и одржавање	13.600.000
					426	Материјал	37.300.000
					462	Дотације међународним организацијама	10.000.000
					482	Порези, обавезне таксе, казне, пенали и камате	4.000.000
					483	Новчане казне и пенали по решењу судова	1.000.000
					485	Накнада штете за повреду или штету нанету од стране државних органа	1.000.000
					512	Машине и опрема	40.001.000
					515	Нематеријална имовина	5.000.000
	24.2					УПРАВА ЗА ЗАШТИТУ БИЉА	1.248.507.000
						Извори финансирања за главу 24.2	
					01	Општи приходи и примања буџета	1.188.267.000

Раздео	Глава	Програм	Функција	Програмска активност/ Пројекат	Економска класификација	ОПИС	Укупна средства
1	2	3	4	5	6	7	8
					56	Финансијска помоћ ЕУ	60.240.000
		0109				Безбедност хране, ветеринарска и фитосанитарна политика	1.248.507.000
			420			Пољопривреда, шумарство, лов и риболов	1.248.507.000
				0005		Фитосанитарна инспекција	529.966.000
					411	Плате, додаци и накнаде запослених (зараве)	130.572.000
					412	Социјални доприноси на терет послодавца	21.421.000
					414	Социјална давања запосленима	410.000
					422	Трошкови путовања	5.500.000
					424	Специјализоване услуге	346.113.000
					425	Текуће поправке и одржавање	5.500.000
					426	Материјал	17.750.000
					482	Порези, обавезне таксе, казне, пенали и камате	1.200.000
					512	Машине и опрема	1.500.000
				0006		Управљање фитосанитарним системом и системом безбедности хране и хране за животиње београдског перекла	648.301.000
					411	Плате, додаци и накнаде запослених (зараве)	54.130.000
					412	Социјални доприноси на терет послодавца	9.012.000
					413	Накнаде у природи	1.190.000
					414	Социјална давања запосленима	1.200.000
					415	Накнаде трошкова за запослене	5.400.000
					416	Награде запосленима и остали посебни расходи	750.000
					421	Стални трошкови	17.556.000
					422	Трошкови путовања	3.600.000
					423	Услуге по уговору	19.074.000
					424	Специјализоване услуге	348.432.000
					426	Материјал	4.900.000
					451	Субвенције јавним нефинансијским предузећима и организацијама Распоред и коришћење средстава ове апроприације вршиће се у складу са посебним актом Владе	120.000.000
					462	Дотације међународним организацијама	7.200.000
					482	Порези, обавезне таксе, казне, пенали и камате	1.000
					483	Новчане казне и пенали по решењу судова	7.855.000
					485	Накнада штете за повреде или штету нанету од стране државних органа	20.000.000
					511	Зграде и грађевински објекти	1.000
					512	Машине и опрема	25.500.000
					515	Нематеријална имовина	2.500.000
				4004		Ушпређење система повезивања агрометеоролошких станица	10.000.000
					512	Машине и опрема	6.000.000
					515	Нематеријална имовина	4.000.000
				7075		ИПА 2017 - неаллоцирана средства	60.240.000
					512	Машине и опрема	60.240.000
24.3						РЕПУБЛИЧКА ДИРЕКЦИЈА ЗА ВОДЕ	5.974.723.000
						Извори финансирања за главу 24.3	
					01	Општи приходи и примања буџета	5.019.339.000
					06	Донације од међународних организација	30.000.000
					11	Примања од иностранних задуживања	660.107.000
					56	Финансијска помоћ ЕУ	265.277.000
						Интегрално управљање водама	5.974.723.000

Раздео	Глава	Програм	Функција	Програмска активност/ Пројекат	Економска класификација	ОПИС	Укупна средства
1	2	3	4	5	6	7	8
			630			Водоснаблевање	5.974.723.000
				0002		Уређење и коришћење вода	543.098.000
					421	Стални трошкови	1.500.000
					424	Специјализоване услуге	10.000.000
					425	Текуће поправке и одржавање	112.992.000
					463	Трансфери осталим нивоима власти	122.944.000
					485	Накнада штете за повреду или штету нанету од стране државних органа	165.687.000
					511	Зграде и грађевински објекти	129.975.000
				0003		Заштита вода од загађивања	13.400.000
					424	Специјализоване услуге	13.400.000
				0004		Уређење водотиска и заштите од штетног дејства вода	3.200.899.000
					421	Стални трошкови	8.000.000
					424	Специјализоване услуге	505.000.000
					425	Текуће поправке и одржавање	1.986.596.000
					511	Зграде и грађевински објекти	701.303.000
				0005		Планирање и међународна сарадња у области вода	152.823.000
					424	Специјализоване услуге	122.462.000
					462	Дотације међународним организацијама	30.361.000
				0006		Управљање у области вода	57.686.000
					411	Плате, додаци и накнаде запослених (зарале)	31.590.000
					412	Социјални доприноси на терет послодавца	5.128.000
					413	Накнаде у природу	170.000
					414	Социјална давања запосленима	471.000
					415	Накнаде трошкова за запослене	649.000
					416	Награде запосленима и остали посебни расходи	200.000
					421	Стални трошкови	2.806.000
					422	Трошкови путовања	3.049.000
					423	Услуге по уговору	5.911.000
					425	Текуће поправке и одржавање	832.000
					426	Материјал	2.153.000
					482	Порези, обавезне таксе, казне, пенали и камате	197.000
					483	Новчане казне и пенали по решењу судова	4.000.000
					485	Накнада штете за повреду или штету нанету од стране државних органа	1.000
					512	Машине и опрема	529.000
				0007		Инспекциски надзор у области вода	46.854.000
					411	Плате, додаци и накнаде запослених (зарале)	19.357.000
					412	Социјални доприноси на терет послодавца	3.244.000
					413	Накнаде у природу	40.000
					414	Социјална давања запосленима	415.000
					415	Накнаде трошкова за запослене	400.000
					416	Награде запосленима и остали посебни расходи	180.000
					421	Стални трошкови	712.000
					422	Трошкови путовања	1.043.000
					423	Услуге по уговору	658.000
					425	Текуће поправке и одржавање	856.000
					426	Материјал	5.087.000
					482	Порези, обавезне таксе, казне, пенали и камате	160.000

Раздео	Глава	Програм	Функција	Програмска активност/ Пројекат	Економска класификација	ОПИС	Укупна средства
1	2	3	4	5	6	7	8
					485	Накнада штете за повреле или штету нанету од стране државних органа	1.000
					512	Машине и опрема	13.901.000
				4002		ГЕФ - СЦЦФ- Управљање водама на сливу реке Дрине у оквиру програма за Западни Балкан	30.000.000
					421	Стални трошкови	800.000
					422	Трошкови путовања	800.000
					423	Услуге по уговору	7.700.000
					425	Текуће поправки и одржавање	200.000
					426	Материјал	400.000
					482	Порези, обавезне таксе, казне, пенали и камате	100.000
					511	Зграде и грађевински објекти	10.000.000
					512	Машине и опрема	10.000.000
				4009		Електрификација система за наводњавање	121.500.000
					424	Специјализоване услуге	121.500.000
				4010		Програм за отпорност и климатске промене и наводњавање у Србији - I фаза	66.356.000
					423	Услуге по уговору	9.600.000
					444	Пратећи трошкови задужења	657.000
					511	Зграде и грађевински објекти	56.099.000
				5001		Изградња система за наводњавање - прва фаза	659.281.000
					511	Зграде и грађевински објекти	659.281.000
				5005		Брана са акумулацијом „АРИЉЕ“ профил „СВРАЧКОВО“ Арма	700.409.000
					511	Зграде и грађевински објекти	696.409.000
					541	Земљиште	4.000.000
				7069		ИПА 2017 - Сектор заштите животне средине	365.217.000
					423	Услуге по уговору	91.200.000
					511	Зграде и грађевински објекти	274.017.000
				7070		ИПА 2016 - Поддршка у форми тајминг пројекти	18.000.000
					423	Услуге по уговору	18.000.000
						УПРАВА ЗА ШУМБЕ	1.400.593.000
						Изворни финансирања за главу 24.4	
					01	Општи приходи и примања буџета	1.341.493.000
					56	Финансијска помоћ ЕУ	59.100.000
						Развој шумарства и ловства	1.400.593.000
						Пољопривреда, шумарство, лов и риболов	1.400.593.000
		0106				Одрживи развој и унапређење шумарства	800.000.000
			420		0002	Субвенције јавним нефинансијским предузећима и организацијама	800.000.000
					451	Распоред и коришћење средстава ове апропријације вршиће се у складу са посебним актом Владе	800.000.000
					0003	Одрживи развој и унапређење ловства	150.000.000
					451	Субвенције јавним нефинансијским предузећима и организацијама	149.799.000
						Распоред и коришћење средстава ове апропријације вршиће се у складу са посебним актом Владе	
					483	Новчане казне и пенали по решењу судова	200.000
					485	Накнада штете за повреле или штету нанету од стране државних органа	1.000
				0004		Управљање у шумарству и ловству	332.049.000
					411	Плате, додаци и накнаде запослених (зарде)	32.749.000
					412	Социјални доприноси на терет послодавца	5.546.000

Раздео	Глава	Програм	Функција	Програмска активност/ Пројекат	Економска класификација	ОИИС	Укупна средства
1	2	3	4	5	6	7	8
					413	Накнаде у природи	1.000
					414	Социјална давања запосленима	863.000
					415	Накнаде трошкова за запослене	850.000
					416	Награде запосленима и остали посебни расходи	640.000
					421	Стални трошкови	4.013.000
					422	Трошкови путовања	2.404.000
					423	Услуге по уговору	16.257.000
					424	Специјализоване услуге	240.000.000
					425	Текуће поправке и одржавање	950.000
					426	Материјал	6.267.000
					462	Дотације међународним организацијама	1.000.000
					482	Порези, обавезне таксе, казне, пенали и камате	1.379.000
					483	Новчане казне и пенали по решењу судова	1.000
					485	Накнада штете за повореде или штету нанету од стране државних органа	1.000
					512	Машине и опрема	17.428.000
					515	Нематеријална имовина	1.700.000
				0005		Надзор у шумарству и ловству	59.444.000
					411	Плате, додаци и накнаде запослених (зарале)	37.896.000
					412	Социјални доприноси на терет послодавца	6.533.000
					415	Накнаде трошкова за запослене	870.000
					422	Трошкови путовања	742.000
					425	Текуће поправке и одржавање	686.000
					426	Материјал	12.717.000
				7076		ИПА 2016 - неалотирана средства	59.100.000
					423	Услуге по уговору	59.100.000
24.5						ДИРЕКЦИЈА ЗА НАЦИОНАЛНЕ РЕФЕРЕНТНЕ ЛАБОРАТОРИЈЕ	288.474.000
						Извори финансирања за главу 24.5	
					01	Општи приходи и примања буџета	288.474.000
	0109					Безбедност хране, ветеринарска и фитосанитарна политика	288.474.000
			420			Пољопривреда, шумарство, лов и риболов	288.474.000
				0007		Развој лабораторијске дијагностике, очување биљног биодиверзитета и контрола органске производње	215.138.000
					411	Плате, додаци и накнаде запослених (зарале)	46.872.000
					412	Социјални доприноси на терет послодавца	7.848.000
					413	Накнаде у природи	1.000
					414	Социјална давања запосленима	361.000
					415	Накнаде трошкова за запослене	1.775.000
					416	Награде запосленима и остали посебни расходи	180.000
					421	Стални трошкови	28.000.000
					422	Трошкови путовања	2.700.000
					423	Услуге по уговору	34.900.000
					424	Специјализоване услуге	1.100.000
					425	Текуће поправке и одржавање	27.000.000
					426	Материјал	53.500.000
					462	Дотације међународним организацијама	600.000
					482	Порези, обавезне таксе, казне, пенали и камате	300.000
					512	Машине и опрема	10.001.000

Разредо	Глава	Програм	Функција	Програмска активност/ Пројекат	Економска класификација	ОПИС	Укупна средства
1	2	3	4	5	6	7	8
				5003		Унапређење енергетске ефикасности лабораторије	73.336.000
					511	Зграде и грађевински објекти	73.336.000
	24.6					УПРАВА ЗА АГРИКЛНА ПЛАЋАЊА	43.219.329.000
						Извори финансирања за главу 24.6	
					01	Општи приходи и примања буџета	38.332.534.000
					11	Примања од иностраних задуживања	50.000.000
					12	Примања од отплате датих кредита и продаје финансијске имовине	100.000.000
					56	Финансијска помоћ ЕУ	4.736.795.000
		0103				Подстицаји у пољопривреди и руралном развоју	43.219.329.000
			420			Пољопривреда, шумарство, лов и риболов	43.219.329.000
				0001		Директна плаћања	29.764.284.000
					451	Субвенције јавним нефинансијским предузећима и организацијама Распоред и коришћење средстава ове апропријације вршиће се у складу са посебним актом Владе	29.764.284.000
				0002		Мере руралног развоја	5.385.541.000
					451	Субвенције јавним нефинансијским предузећима и организацијама Распоред и коришћење средстава ове апропријације вршиће се у складу са посебним актом Владе	5.385.541.000
				0003		Стручна и административна подршка за спровођење мера подстицаја	695.472.000
					411	Плате, додаци и накнаде запослених (зараде)	186.782.000
					412	Социјални доприноси на терет послодавца	31.652.000
					413	Накнаде у природи	500.000
					414	Социјална давања запосленима	1.560.000
					415	Накнаде трошкова за запослене	6.500.000
					416	Награде запосленима и остали посебни расходи	440.000
					421	Стални трошкови	47.500.000
					422	Трошкови путовања	5.500.000
					423	Услуге по уговору	159.788.000
					424	Специјализоване услуге	2.500.000
					425	Трошкови поправке и одржавања	5.000.000
					426	Материјал	31.600.000
					444	Пратећи трошкови задуживања	1.000.000
					482	Порези, обавезне таксе, казне, пенали и камате	999.000
					483	Новчане казне и пенали по решењу судова	1.000
					485	Накнада штете за повреде или штету нанету од стране државних органа	650.000
					511	Зграде и грађевински објекти	30.000.000
					512	Машине и опрема	99.500.000
					513	Остале некретне и опрема	3.000.000
					515	Нематеријална имовина	81.000.000
				0005		Кредитна подршка у пољопривреди	700.000.000
					451	Субвенције јавним нефинансијским предузећима и организацијама Распоред и коришћење средстава ове апропријације вршиће се у складу са посебним актом Владе уз вођење рачуна о унапређењу родис равноправности	700.000.000
				0006		Посебни подстицаји	250.000.000

Раздео	Глава	Програм	Функција	Програмска активност/Пројекат	Економска класификација	ОПИС	Укупна средства
1	2	3	4	5	6	7	8
					451	Субвенције јавним нефинансијским предузећима и организацијама Распоред и коришћење средстава ове апропријације вршиће се у складу са посебним актом Владе	250.000.000
				4005		ИПАРД	6.357.737.000
					423	Услуге по уговору	1.000
					426	Материјал	1.000
					444	Пратећи трошкови задужења	3.000.000
					451	Субвенције јавним нефинансијским предузећима и организацијама Распоред и коришћење средстава ове апропријације вршиће се у складу са посебним актом Владе	6.294.000.000
					485	Назнада штете за повреде или штету нанету од стране државних органа	60.735.000
				4007		Пројекат тржишне оријентисане пољопривреде	50.000.000
					423	Услуге по уговору	50.000.000
				7075		ИПА 2017 - неалотирана средства	16.295.000
					423	Услуге по уговору	16.295.000
24.7						УПРАВА ЗА ПОЉОПРИВРЕДНО ЗЕМЉИШТЕ	568.264.000
						Извори финансирања за главу 24.7	
					01	Општи приходи и примања буџета	568.264.000
	0102					Земљишта, уређење, коришћење и управљање пољопривредним земљиштем	568.264.000
			420			Пољопривреда, шумарство, лов и риболов	568.264.000
				0001		Поддршка уређењу пољопривредног земљишта	314.187.000
					451	Субвенције јавним нефинансијским предузећима и организацијама Распоред и коришћење средстава ове апропријације вршиће се у складу са посебним актом Владе	164.187.000
					463	Трансфери осталим нивоима власти	150.000.000
				0002		Поддршка заштити и коришћењу пољопривредног земљишта	24.000.000
					451	Субвенције јавним нефинансијским предузећима и организацијама Распоред и коришћење средстава ове апропријације вршиће се у складу са посебним актом Владе	20.000.000
					462	Дотације међународним организацијама	4.000.000
				0003		Стручно и административна подршка у управљању пољопривредним земљиштем	230.077.000
					411	Плате, додаци и накнаде запослених (зараде)	30.692.000
					412	Социјални доприноси на терет послодавца	5.230.000
					413	Накнаде у натури	150.000
					414	Социјална давања запосленима	560.000
					415	Накнаде трошкова за запослене	1.000.000
					416	Награде запосленима и остали посебни расходи	140.000
					421	Стални трошкови	2.905.000
					422	Трошкови путовања	2.000.000
					423	Услуге по уговору	89.900.000
					424	Специјализоване услуге	800.000
					425	Текуће поправке и одржавање	3.000.000
					426	Материјал	7.900.000
					482	Порези, обавезне таксе, казне, пенали и камате	200.000
					483	Новчане казне и пенали по решењу судова	36.000.000
					485	Назнада штете за повреде или штету нанету од стране државних органа	15.000.000
					512	Машине и опрема	5.000.000

Раздео	Глава	Програм	Функција	Програмска активност/ Пројекат	Економска класификација	ОПИС	Укупна средства
1	2	3	4	5	6	7	8
					515	Нематеријална имовина	29.600.000
25						МИНИСТАРСТВО ЗАШТИТЕ ЖИВОТНЕ СРЕДИШЕ	12.316.392.000
						Извори финансирања за раздео 25	
					01	Општи приходи и примања буџета	7.166.358.000
					06	Донације од међународних организација	2.750.000
					11	Примања од иностраних задуживања	4.500.000.000
					56	Финансијска помоћ ЕУ	647.284.000
25.0						МИНИСТАРСТВО ЗАШТИТЕ ЖИВОТНЕ СРЕДИШЕ	11.898.053.000
						Извори финансирања за главу 25.0	
					01	Општи приходи и примања буџета	6.748.019.000
					06	Донације од међународних организација	2.750.000
					11	Примања од иностраних задуживања	4.500.000.000
					56	Финансијска помоћ ЕУ	647.284.000
	0404					Управљање заштитом животне средине	1.473.083.000
			560			Заштита животне средине неklasifikovana na drugom mestu	1.473.083.000
				0002		Уређење политике заштите животне средине	290.556.000
					411	Плате, додаци и накнаде запослених (зарале)	38.584.000
					412	Социјални доприноси на терет послодавца	6.469.000
					415	Накнаде трошкова за запослене	2.003.000
					416	Награде запосленима и остали посебни расходи	480.000
					422	Трошкови путовања	1.973.000
					423	Услуге по уговору	10.337.000
					424	Специјализоване услуге	30.510.000
					426	Материјал	200.000
					463	Трансфери осталим нивоима власти	200.000.000
				0003		Инспекција за заштиту животне средине и рибарство	124.193.000
					411	Плате, додаци и накнаде запослених (зарале)	89.181.000
					412	Социјални доприноси на терет послодавца	14.966.000
					415	Накнаде трошкова за запослене	3.410.000
					416	Награде запосленима и остали посебни расходи	300.000
					422	Трошкови путовања	3.436.000
					423	Услуге по уговору	4.980.000
					424	Специјализоване услуге	3.000.000
					426	Материјал	4.920.000
				0004		Администрација и управљање	489.010.000
					411	Плате, додаци и накнаде запослених (зарале)	95.301.000
					412	Социјални доприноси на терет послодавца	16.221.000
					413	Накнаде у природи	1.500.000
					414	Социјална давања запосленима	5.205.000
					415	Накнаде трошкова за запослене	5.353.000
					416	Награде запосленима и остали посебни расходи	781.000
					421	Стапни трошкови	30.839.000
					422	Трошкови путовања	10.923.000
					423	Услуге по уговору	105.333.000
					424	Специјализоване услуге	13.600.000
					425	Текуће поправке и одржавање	8.430.000
					426	Материјал	49.450.000

Издао	Глава	Програм	Функција	Програмска активност/ Пројекат	Економска класификација	ОПИС	Укупна средства
1	2	3	4	5	6	7	8
					462	Дотације међународним организацијама	19.511.000
					482	Порези, обавезне таксе, казне, пенали и каматс	2.663.000
					483	Новчане казне и пенали по решењу судова	50.000.000
					485	Накнада штете за повреде или штету нанету од стране државних органа	300.000
					512	Машине и опрема	47.000.000
					515	Нематеријална имовина	26.600.000
				0005		Поддршка раду Директората за радијационо и нуклеарну сигурност и безбедност Србије	195.000.000
					451	Субвенције јавним нефинансијским предузећима и организацијама Распоред и коришћење средстава ове апропријације вршиће се у складу са посебним актом Владе	195.000.000
				0011		Интервентне мере у ванредним околностима загађивања животне средине и друге интервентне мере	84.324.000
					424	Специјализоване услуге	84.324.000
				0014		Подстицаји за куповину еколошких приватних возила	120.000.000
					454	Субвенције приватним предузећима Распоред и коришћење средстава ове апропријације вршиће се у складу са посебним актом Владе	120.000.000
				4008		Смањење загађења ваздуха у Србији - переклом из индивидуалних извора - ложишта (куће и самосталне заједнице)	100.000.000
					463	Трансфери осталим нивоима власти	100.000.000
				4010		Заштита и очување вода као природних ресурса	70.000.000
					463	Трансфери осталим нивоима власти	70.000.000
	0405					Заштита природе и климатске промене	1.222.153.000
			560			Заштита животне средине неklasификована на другом месту	1.222.153.000
				0001		Уређење и унапређење система заштите природе и очувања биодиверзитета	85.353.000
					411	Плате, додаци и накнаде запослених (зарале)	41.295.000
					412	Социјални доприноси на терет послодавца	7.083.000
					415	Накнаде трошкова за запослене	1.457.000
					416	Награде запосленима и остали посебни расходи	264.000
					422	Трошкови путовања	2.572.000
					423	Услуге по уговору	3.600.000
					424	Специјализоване услуге	15.600.000
					426	Материјал	480.000
					451	Субвенције јавним нефинансијским предузећима и организацијама	5.000.000
					463	Трансфери осталим нивоима власти	1.000
					484	Накнада штете за повреде или штету насталу услед елементарних непогода или других природних узрока	8.000.000
					485	Накнада штете за повреде или штету нанету од стране државних органа	1.000
				0002		Подстицаји за програме управљања заштићеним природним добрима од националног интереса	264.800.000
					451	Субвенције јавним нефинансијским предузећима и организацијама Распоред и коришћење средстава ове апропријације вршиће се у складу са посебним актом Владе	264.800.000
				0003		Поддршка раду Завода за заштиту природе Србије	178.000.000
					451	Субвенције јавним нефинансијским предузећима и организацијама Распоред и коришћење средстава ове апропријације вршиће се у складу са посебним актом Владе	178.000.000
				0004		Поступљавање у циљу заштите и очувања прелезног диверзитета	100.000.000

Разред	Глава	Програм	Функција	Програмска активност/ Пројекат	Економска класификација	ОПИС	Укупна средства
1	2	3	4	5	6	7	8
					463	Трансфери осталим нивоима власти	100.000.000
				0003		Помоћка раду Центра за истраживање река	15.000.000
					451	Субвенције јавним нефинансијским предузећима и организацијама Рисоред и коришћење ерстава оле инпрријације вршиће ос у складу са посебним актом Владе	15.000.000
				4001		Заштита и очување строго заштићених врста и заштићених мигрантских врста	5.000.000
					424	Специјализоване услуге	5.000.000
				4005		Локални развој отпоран на климатске промене	18.000.000
					462	Дотације међународним организацијама	18.000.000
				4006		Санација, затварање и рекултивација депоније јаловине (шлаке) из топонице Жајача	108.000.000
					424	Специјализоване услуге	108.000.000
				4008		Ремедијација и рекултивација на локалитету фабрике ФАМ Крушевац	78.000.000
					424	Специјализоване услуге	78.000.000
				4009		Очување и заштита земљишта као природног ресурса	370.000.000
					463	Трансфери осталим нивоима власти	370.000.000
0406						Интегрисано управљање отпадом, отпадним водама, хемикалијама и биодивним производима	2.519.817.000
			560			Заштита животне средине неklasификована на другом месту	2.519.817.000
				0001		Уређење система управљања отпадом и отпадним водама	250.777.000
					411	Плате, додаци и накнаде запослених (зараде)	34.385.000
					412	Социјални доприноси на терет послодавца	5.898.000
					415	Накнаде трошкова за запослене	1.654.000
					416	Награде запосленима и остали посебни расходи	240.000
					422	Трошкови путовања	2.600.000
					423	Услуге по уговору	10.200.000
					463	Трансфери осталим нивоима власти	134.400.000
					511	Зграде и грађевински објекти	61.400.000
				0002		Уређење система управљања хемикалијама и биодивним производима	33.954.000
					411	Плате, додаци и накнаде запослених (зараде)	16.309.000
					412	Социјални доприноси на терет послодавца	2.717.000
					415	Накнаде трошкова за запослене	538.000
					422	Трошкови путовања	1.080.000
					423	Услуге по уговору	10.560.000
					462	Дотације међународним организацијама	2.750.000
				0004		Санација и затварање несанитарних депонија	373.000.000
					463	Трансфери осталим нивоима власти	373.000.000
				0005		Реализација пројекта изградње система управљања отпадом	257.500.000
					463	Трансфери осталим нивоима власти	257.500.000
				0006		Услуга смештања и трајног збрињавања опасног отпада на територији Републике Србије	300.000.000
					424	Специјализоване услуге	300.000.000
				4003		Пројекти испитивања квалитета вода и седимената	10.440.000
					424	Специјализоване услуге	10.440.000
				4015		Превениција нелегалног одлагања отпада и уклањање	134.986.000
					463	Трансфери осталим нивоима власти	74.986.000
					512	Машине и опрема	60.000.000
				5002		Изградња главног колектора за ППОВ Лесковац	43.857.000

Раздео	Глава	Програм	Функција	Програмска активност/ Пројекат	Економска класификација	ОПИС	Укупна средства
1	2	3	4	5	6	7	8
					511	Зграде и грађевински објекти	43.857.000
				5003		Набавка опреме за сакупљање и рециклажу	230.000.000
					512	Машине и опрема	230.000.000
				7005		ИПА 2013 - Животна средина и климатске промене	125.801.000
					423	Услуге по уговору	27.569.000
					511	Зграде и грађевински објекти	98.232.000
				7012		ИПА 2010 - Поддршка општинама у Републици Србији у припреми и спровођењу инфраструктурних пројеката (МНСП 2010)	65.502.000
					463	Трансфери осталим нивоима власти	65.502.000
				7044		ИПА 2014 - Поддршка европским интеграцијама и припрема пројеката за 2014 - 2020 неалотирана средства	144.000.000
					423	Услуге по уговору	144.000.000
				7069		ИПА 2017 - Сектор заштите животне средине	250.000.000
					423	Услуге по уговору	48.400.000
					511	Зграде и грађевински објекти	108.013.000
					512	Машине и опрема	93.587.000
				7083		ИПА 2018 - Сектор заштите животне средине	300.000.000
					423	Услуге по уговору	10.326.000
					511	Зграде и грађевински објекти	289.674.000
		0407				Земна агенда	6.683.000.000
			560			Заштита животне средине неklasификована на другом месту	6.683.000.000
				0001		Поддршка пројектима цивилног друштва у области заштите животне средине	70.000.000
					481	Дотације невладиним организацијама	70.000.000
				0002		Подстицање реализације образовних, истраживачких и развојних студија и пројеката у области заштите животне средине	40.000.000
					424	Специјализоване услуге	40.000.000
				0003		Подстицаји за поновну употребу и искоришћење отпада	2.000.000.000
					454	Субвенције приматним предузећима	2.000.000.000
						Средства ове апропријације намењена су за доделу подстицајних средстава за поновну употребу и искоришћење отпада као секундарне сировине или за добијање енергије и за производњу кеса трегерница за вишекратну употребу	
				4001		Техничка помоћ у припреми пројектне документације за инфраструктурне пројекте у области животне средине	60.000.000
					463	Трансфери осталим нивоима власти	60.000.000
				4002		Унапређење инфраструктуре за заштиту животне средине	4.513.000.000
					462	Дотације међународним организацијама	13.000.000
					511	Зграде и грађевински објекти	4.500.000.000
25.1						АГЕНЦИЈА ЗА ЗАШТИТУ ЖИВОТНЕ СРЕДИНЕ	418.339.000
						Извори финансирања за главу 25.1	
					01	Општи приходи и прихода буџета	418.339.000
		0404				Управљање заштитом животне средине	418.339.000
			560			Заштита животне средине неklasификована на другом месту	418.339.000
				0007		Мониторинг квалитета ваздуха, воде и седимената	129.901.000
					411	Плате, додаци и накнаде запослених (зарале)	23.430.000
					412	Социјални доприноси на терет послодавца	3.991.000
					415	Накнаде трошкова за запослене	1.050.000
					416	Награда запосленима и остали посебни расходи	300.000
					421	Стални трошкови	4.480.000

Раздео	Глава	Програм	Функција	Програмска активност/ Пројекат	Економска класификација	ОПИС	Укупна средства
1	2	3	4	5	6	7	8
					422	Трошкове путовања	950.000
					423	Услуге по уговору	7.600.000
					424	Специјализоване услуге	1.300.000
					425	Текуће поправке и одржавање	25.500.000
					426	Материјал	40.600.000
					512	Машине и опрема	20.700.000
				0009		Национална референтна лабораторија за контролу квалитета животне средине	61.458.000
					411	Плате, додаци и накнаде запослених (зараве)	20.738.000
					412	Социјални доприноси на терет послодавца	3.570.000
					415	Накнаде трошкова за запослене	720.000
					416	Награде запосленима и остали посебни расходи	480.000
					422	Трошкове путовања	600.000
					423	Услуге по уговору	3.600.000
					424	Специјализоване услуге	2.850.000
					425	Текуће поправке и одржавање	3.000.000
					426	Материјал	11.600.000
					511	Зграде и грађевински објекти	6.000.000
					512	Машине и опрема	8.300.000
				0010		Информациони систем за заштиту животне средине и административни послови	226.980.000
					411	Плате, додаци и накнаде запослених (зараве)	37.234.000
					412	Социјални доприноси на терет послодавца	6.408.000
					413	Накнаде у природи	400.000
					414	Социјална давања запосленима	804.000
					415	Накнаде трошкова за запослене	960.000
					416	Награде запосленима и остали посебни расходи	750.000
					421	Стални трошкови	3.715.000
					422	Трошкови путовања	750.000
					423	Услуге по уговору	70.328.000
					424	Специјализоване услуге	7.800.000
					425	Текуће поправке и одржавање	9.500.000
					426	Материјал	16.600.000
					462	Дотације међународним организацијама	450.000
					482	Порези, обавезне таксе, казне, пенали и камате	210.000
					483	Новчане казне и пенали по решењу судова	71.000
					511	Зграде и грађевински објекти	31.000.000
					512	Машине и опрема	40.000.000
						МИНИСТАРСТВО ПРОСВЕТЕ, НАУКЕ И ТЕХНОЛОШКОГ РАЗВОЈА	236.695.585.000
						Извори финансирања за раздео 26	
					01	Општи приходи и примања буџета	192.309.440.000
					04	Сопствени приходи буџетских корисника	21.144.753.000
					06	Донације од међународних организација	27.905.000
					07	Трансфери од других нивоа власти	21.750.154.000
					11	Примања од иностраних задужника	858.524.000
					15	Неутрошена средства донација, помоћи и трансфера из ранијих година	52.131.000
					56	Финансијска помоћ ЕУ	552.678.000

Раздео	Глава	Програм	Функција	Програмска активност/Пројекат	Економска класификација	ОПНС	Укупна средства
1	2	3	4	5	6	7	8
	26.0					МИНИСТАРСТВО ПРОСВЕТЕ, НАУКЕ И ТЕХНОЛОШКОГ РАЗВОЈА	26.405.954.000
						Извори финансирања за главу 26.0	
					01	Општи приходи и примања буџета	25.718.824.000
					06	Донације од међународних организација	17.608.000
					11	Примања од иностранки задуживања	64.713.000
					15	Неутрошена средства донација, помоћи и трансфера из ранијих година	52.131.000
					56	Финансијска помоћ ЕУ	552.678.000
0201						Развој науке и технологије	22.656.606.000
		140				Основно истраживање	22.656.606.000
				0001		Подршка реализацији ванбџет интереса у научној истраживачкој делатности	16.691.062.000
					424	Специјализоване услуге	15.948.341.000
					462	Дотације међународним организацијама	477.721.000
					472	Накнаде за социјалну заштиту из буџета	265.000.000
				0002		Подршка реализацији интереса у иновационој делатности	208.600.000
					423	Услуге по уговору	44.400.000
					424	Специјализоване услуге	144.700.000
					462	Дотације међународним организацијама	19.500.000
				0003		Подршка раду предузећа и организација у области нуклеарне сигурности	210.000.000
					451	Субвенције јавним нефинансијским предузећима и организацијама Распоред и коришћење средстава ове апроприације вршиће се у складу са посебним актом Владе	210.000.000
				0004		Подршка раду Јединице за управљање пројектима у јавном сектору	60.000.000
					451	Субвенције јавним нефинансијским предузећима и организацијама Распоред и коришћење средстава ове апроприације вршиће се у складу са посебним актом Владе	60.000.000
				0005		Подршка раду Фонда за иновациону делатност	1.260.000.000
					451	Субвенције јавним нефинансијским предузећима и организацијама Распоред и коришћење средстава ове апроприације вршиће се у складу са посебним актом Владе	1.260.000.000
				0006		Подршка раду Центра за промоцију науке	108.000.000
					451	Субвенције јавним нефинансијским предузећима и организацијама Распоред и коришћење средстава ове апроприације вршиће се у складу са посебним актом Владе	108.000.000
				0007		Администрација и управљање	190.592.000
					411	Плате, додаци и накнаде запослених (зараве)	51.670.000
					412	Социјални доприноси на терет послодавца	8.498.000
					413	Накнаде у природи	200.000
					414	Социјална давања запосленима	998.000
					415	Накнаде трошкова за запослене	2.500.000
					416	Награде запосленима и остали посебни расходи	774.000
					421	Стални трошкови	9.100.000
					422	Трошкови путовања	7.600.000
					423	Услуге по уговору	101.900.000
					424	Специјализоване услуге	550.000
					425	Трудови поправке и одржавање	500.000
					426	Материјал	3.200.000

Раздео	Глава	Програм	Функција	Програмска активност/ Пројекат	Економска класификација	ОПИС	Укупна средства
1	2	3	4	5	6	7	8
					482	Порези, обавезне таксе, казне, пенали и камати	100.000
					483	Новчане казне и пенали по решењу судова	1.000
					485	Пактоза штете за повреде или штету нанету од стране државних органа	1.000
					512	Машине и опрема	3.000.000
				0011		Подршка раду Научно-технолошког парка Београд	36.000.000
					451	Субвенције јавним нефинансијским предузећима и организацијама Распоред и коришћење средстава ове апропријације вршиће се у складу са посебним актом Владе	36.000.000
				0012		Подршка програму дигитализације у области националног научноистраживачког система	3.000.000
					423	Услуге по уговору	3.000.000
				0013		Подршка раду Фонда за науку	1.000.000.000
					451	Субвенције јавним нефинансијским предузећима и организацијама Распоред и коришћење средстава ове апропријације вршиће се у складу са посебним актом Владе	1.000.000.000
				4002		Истраживање и развој у јавном сектору	50.000.000
					444	Пратећи трошкови задуживања	1.000.000
					511	Зграде и грађевински објекти	49.000.000
				4003		Стратешки пројекти са НР Кином	54.500.000
					424	Специјализоване услуге	54.500.000
				4004		ИПА 2018 - Конкурентност	246.250.000
					424	Специјализоване услуге	246.250.000
				4007		Подршка раду НТИ Нис	26.000.000
					451	Субвенције јавним нефинансијским предузећима и организацијама Распоред и коришћење средстава ове апропријације вршиће се у складу са посебним актом Владе	26.000.000
				4008		Подршка раду НТП Чачак	10.000.000
					451	Субвенције јавним нефинансијским предузећима и организацијама Распоред и коришћење средстава ове апропријације вршиће се у складу са посебним актом Владе	10.000.000
				4009		Подршка раду Института за вештачку интелигенцију	40.000.000
					451	Субвенције јавним нефинансијским предузећима и организацијама Распоред и коришћење средстава ове апропријације вршиће се у складу са посебним актом Владе	40.000.000
				4010		Успостављање научноистраживачког Института НТП Крагујевац	4.000.000
					423	Услуге по уговору	1.000.000
					511	Зграде и грађевински објекти	3.000.000
				4011		Пројекат имплементације иновација и подстицање раста предузетништва - SAIGE	14.713.000
					421	Стални трошкови	938.000
					422	Трошкови путовања	94.000
					423	Услуге по уговору	9.802.000
					424	Специјализоване услуге	118.000
					426	Материјал	71.000
					444	Пратећи трошкови задуживања	72.000
					512	Машине и опрема	3.518.000
					515	Нематеријална имовина	100.000
				5002		Научно технолошки парк у Новом Саду	250.000.000
					511	Зграде и грађевински објекти	250.000.000

Раздео	Глава	Програм	Функција	Програмска активност/Пројекат	Економска класификација	ОПИС	Укупна средства
1	2	3	4	5	6	7	8
				5003		Изградња Образовно-истраживачког центра у Беољу Цркви	62.179.000
					423	Услуге по уговору	500.000
					511	Зграде и грађевински објекти	61.679.000
				7010		ИПА Подршка за учење у програмима ВУ	2.000.000.000
					462	Дотације међународним организацијама	2.000.000.000
				7023		ИПА 2014 - Сектор конкурентности	131.710.000
					424	Специјализоване услуге	131.710.000
2001						Уређење, надзор и развој свих нивоа образовног система	3.749.348.000
			980			Образовање неklasификовано на другом месту	3.749.348.000
				0001		Утврђивање законских оквира и праћење развоја образовања на свим нивоима	293.255.000
					411	Плате, додаци и накнаде запослених (зараве)	111.522.000
					412	Социјални доприноси на терет послодавца	18.645.000
					413	Накнаде у натури	360.000
					414	Социјална давања запосленима	2.890.000
					415	Накнаде трошкова за запослене	4.374.000
					416	Награде запосленима и остали посебни расходи	840.000
					422	Трошкови путовања	2.000.000
					423	Услуге по уговору	131.744.000
					424	Специјализоване услуге	1.300.000
					425	Текуће поправке и одржавање	1.000.000
					426	Материјал	4.251.000
					462	Дотације међународним организацијама	5.066.000
					482	Порези, обавезне таксе, казне, пенали и камате	763.000
					512	Машине и опрема	8.500.000
				0002		Стручно-педагошки надзор над радом установа образовања и завода	228.067.000
					411	Плате, додаци и накнаде запослених (зараве)	134.058.000
					412	Социјални доприноси на терет послодавца	22.352.000
					413	Накнаде у натури	441.000
					414	Социјална давања запосленима	2.152.000
					415	Накнаде трошкова за запослене	3.863.000
					416	Награде запосленима и остали посебни расходи	1.600.000
					421	Стални трошкови	9.000.000
					422	Трошкови путовања	1.000.000
					423	Услуге по уговору	37.100.000
					424	Специјализоване услуге	3.140.000
					425	Текуће поправке и одржавање	3.960.000
					426	Материјал	6.200.000
					482	Порези, обавезне таксе, казне, пенали и камате	701.000
					512	Машине и опрема	2.500.000
				0003		Инспекцијски надзор над радом установа образовања и завода	61.657.000
					411	Плате, додаци и накнаде запослених (зараве)	35.138.000
					412	Социјални доприноси на терет послодавца	5.903.000
					413	Накнаде у натури	200.000
					414	Социјална давања запосленима	850.000
					415	Накнаде трошкова за запослене	1.500.000
					416	Награде запосленима и остали посебни расходи	800.000
					421	Стални трошкови	4.500.000

Раздео	Глава	Програм	Функција	Програмска активност/ Пројекат	Економска класификација	ОПИС	Укупна средства
1	2	3	4	5	6	7	8
					422	Трошкови путовања	3.000.000
					423	Услуге по уговору	1.074.000
					424	Специјализоване услуге	2.531.000
					425	Текуће поправке и одржавање	500.000
					426	Материјал	3.260.000
					482	Порези, обавезне таксе, казне, пенали и камате	401.000
					512	Машине и опрема	2.000.000
				0004		Администрација и управљање у области образовања	244.691.000
					411	Плате, додаци и накнаде запослених (зарале)	101.541.000
					412	Социјални доприноси на терет послодавца	16.821.000
					413	Накнаде у природи	297.000
					414	Социјална давања запосленима	5.958.000
					415	Накнаде трошкова за запослене	6.975.000
					416	Награде запосленима и остали посебни расходи	700.000
					421	Стални трошкови	19.900.000
					422	Трошкови путовања	4.500.000
					423	Услуге по уговору	39.436.000
					424	Специјализоване услуге	4.600.000
					425	Текуће поправке и одржавање	2.300.000
					426	Материјал	7.500.000
					482	Порези, обавезне таксе, казне, пенали и камате	851.000
					483	Новчане казне и пенали по решењу судова	23.312.000
					512	Машине и опрема	10.000.000
				0011		Унапређивање квалитета образовања и васпитања	84.833.000
					424	Специјализоване услуге	24.832.000
					511	Зграде и грађевински објекти	60.000.000
					512	Машине и опрема	1.000
				0012		Повећање доступности образовања и васпитања, превенција осипања и дискриминације	33.955.000
					423	Услуге по уговору	4.988.000
					424	Специјализоване услуге	28.967.000
				0013		Поддршка интеграцији у европски образовни простор	1.034.321.000
					422	Трошкови путовања	50.000
					423	Услуге по уговору	2.500.000
					424	Специјализоване услуге	41.500.000
					462	Дотације међународним организацијама	980.071.000
					465	Остале дотације и трансфери	10.200.000
				0015		Положање аспираната за менаџере, директоре и секретаре установа	34.655.000
					415	Накнаде трошкова за запослене	500.000
					416	Награде запосленима и остали посебни расходи	12.507.000
					423	Услуге по уговору	21.648.000
				0016		Поддршка раду Агенције за квалификације	142.863.000
					424	Специјализоване услуге	142.863.000
				0017		Унапређење језичких компетенција у школама у Републици Србији и изградња Националне референтне тачке за стручно образовање	10.297.000
					422	Трошкови путовања	200.000
					423	Услуге по уговору	1.715.000
					424	Специјализоване услуге	8.382.000

Раздео	Глава	Програм	Функција	Програмска активност/ Пројекат	Економска класификација	ОПИС	Укупна средства
1	2	3	4	5	6	7	8
				0018		Развој регионалних образовних политика	3.480.000
					465	Остале дотације и трансфери	3.480.000
				0019		П подршка пројектима од значаја за образовање	40.000.000
					481	Дотације невладиним организацијама	40.000.000
				0020		Променија дуалног образовања	10.000.000
					481	Дотације невладиним организацијама	10.000.000
				0021		П подршка раду фондацијама	10.000.000
					481	Дотације невладиним организацијама	10.000.000
				4005		Реализација међународних истраживања у образовању	26.597.000
					424	Специјализоване услуге	4.410.000
					462	Дотације међународним организацијама	22.187.000
				4010		Развој оквира квалификација Републике Србије	5.414.000
					422	Трошкови путовања	700.000
					423	Услуге по уговору	4.250.000
					424	Специјализоване услуге	400.000
					426	Материјал	64.000
				4016		П подршка програму дигитализације у области националног просветног система	1.098.448.000
					423	Услуге по уговору	193.448.000
					424	Специјализоване услуге	3.000.000
					425	Текуће поправке и одржавање	2.000.000
					512	Машине и опрема	700.000.000
					515	Нематеријална имовина	200.000.000
				7024		ИПА 2014 - Сектор подршке запошљавању осподних и активнеј инклузији	84.537.000
					421	Стални трошкови	1.305.000
					422	Трошкови путовања	23.000
					423	Услуге по уговору	25.252.000
					424	Специјализоване услуге	10.000.000
					472	Накнаде за социјалну заштиту из буџета	47.957.000
				7025		ИПА 2014 - Сектор целоживотног учења	302.278.000
					423	Услуге по уговору	270.379.000
					512	Машине и опрема	31.899.000
26.1						ОСНОВНО ОБРАЗОВАЊЕ	102.868.295.000
						Извори финансирања за главу 26.1	
					01	Општи приходи и примања буџета	83.554.928.000
					04	Сопствени приходи буџетских корисника	3.391.605.000
					07	Трансфери од других нивоа власти	15.371.166.000
					11	Примања од иностранних задуживања	550.596.000
		2002				Предшколско васпитање	2.800.606.000
			910			Предшколско и основно образовање	2.800.606.000
				0001		П подршка реализацији четворочасовног припремног предшколског програма	2.322.510.000
					463	Трансфери осталим нивоима власти	2.322.510.000
				4001		Инклузивно предшколско васпитање и образовање	442.096.000
					422	Трошкови путовања	150.000
					423	Услуге по уговору	91.603.000
					424	Специјализоване услуге	78.321.000
					425	Текуће поправке и одржавање	50.000

Раздео	Глава	Програм	Функција	Програмска активност/ Пројекат	Економска класификација	ОПИС	Укупна средства
1	2	3	4	5	6	7	8
					426	Материјал	200.000
					444	Праћећи трошкови задуживања	200.000
					463	Трансфери осталим нивоима власти	70.500.000
					511	Зграде и грађевински објекти	162.771.000
					512	Машине и опрема	38.301.000
				4002		Подршка примени ИКТ у предшколским установама - кроз коришћење дидактичког средства „Пчелица” (Bee-bot)	36.000.000
					424	Специјализоване услуге	36.000.000
	2003					Основно образовање	100.067.689.000
			910			Предшколско и основно образовање	100.067.689.000
				0001		Реализација делатности основног образовања	95.236.111.000
					411	Плате, додаци и накнаде запослених (зараци)	49.708.009.000
					412	Социјални доприноси на терет послодавца	8.297.556.000
					413	Накнаде у натури	745.677.000
					414	Социјална давања запосленима	1.455.818.000
					415	Накнаде трошкова за запослене	1.440.549.000
					416	Награде запосленима и остали посебни расходи	578.454.000
					421	Стални трошкови	5.835.495.000
					422	Трошкови путовања	1.298.127.000
					423	Услуге по уговору	2.814.200.000
					424	Специјализоване услуге	335.369.000
					426	Материјал	1.425.520.000
					463	Трансфери осталим нивоима власти	20.751.171.000
					472	Накнаде за социјалну заштиту из буџета	328.369.000
					482	Порези, обавезне таксе, казне, пенали и камате	50.442.000
					483	Новчане казне и пенали по решењу судова	171.355.000
				0003		Допунска школа у иностранству	223.600.000
					421	Стални трошкови	1.000.000
					424	Специјализоване услуге	221.600.000
					426	Материјал	1.000.000
				0004		Такмичење ученика основних школа	11.300.000
					424	Специјализоване услуге	11.300.000
				0006		Модернизација инфраструктуре основних школа	3.033.678.000
					423	Услуге по уговору	450.000
					424	Специјализоване услуге	18.500.000
					425	Текуће поправке и одржавање	1.126.951.000
					511	Зграде и грађевински објекти	1.396.197.000
					512	Машине и опрема	472.961.000
					513	Остале некретности и опрема	3.830.000
					515	Нематеријална имовина	14.789.000
				0008		Техничка подршка спровођењу завршног испита	31.000.000
					424	Специјализоване услуге	31.000.000
				0009		Стручно усавршавање запослених у предшколским установама и основним школама	30.000.000
					424	Специјализоване услуге	15.000.000
					481	Дотације невладиним организацијама	15.000.000
				0010		Набавка наставних средстава за ученике, полазнике и установе	700.000.000
					515	Нематеријална имовина	700.000.000

Раздео	Глава	Програм	Функција	Програмска активност/ Пројекат	Економска класификација	ОПИС	Укупна средства
1	2	3	4	5	6	7	8
				4003		Наставни садржаји кроз дигитални уџбеник/дигиталну ученичку	789.000.000
					515	Нематеријална имовина	789.000.000
				4004		Оптимизација и рационализација установа основног образовања и васпитања	1.000.000
					424	Специјализоване услуге	1.000.000
				4005		Подршка раду ученичких задруга у основном образовању	12.000.000
					423	Услуге по уговору	2.000.000
					512	Машине и опрема	10.000.000
26.2						СРЕДЊЕ ОБРАЗОВАЊЕ	46.652.341.000
						Извори финансирања за главу 26.2	
					01	Општи приходи и примања буџета	37.978.482.000
					04	Сопствени приходи буџетских корисника	2.191.967.000
					06	Донације од међународних организација	1.904.000
					07	Трансфери од других нивоа власти	6.378.988.000
					11	Примања од иностранних задуживања	101.000.000
	2004					Средње образовање	46.652.341.000
		920				Средње образовање	46.652.341.000
				0001		Реализација делатности средњег образовања и образовања одраслих	43.832.942.000
					411	Плате, додаци и накнаде запослених (зарале)	24.067.072.000
					412	Социјални доприноси на терет послодавца	4.000.216.000
					413	Накнаде у натури	356.954.000
					414	Социјална давања запосленима	503.225.000
					415	Накнаде трошкова за запослене	557.118.000
					416	Награде запосленима и остали посебни расходи	277.263.000
					421	Стални трошкови	2.656.840.000
					422	Трошкови путовања	433.724.000
					423	Услуге по уговору	1.105.461.000
					424	Специјализоване услуге	157.342.000
					426	Материјал	704.087.000
					463	Трансфери осталим нивоима власти	8.815.283.000
					472	Накнаде за социјалну заштиту из буџета	79.032.000
					482	Порези, обавезне таксе, казне, пенали и камате	20.402.000
					483	Новчане казне и пенали по решењу судова	98.923.000
				0003		Подршка раду школа од посебног интереса за Републику Србију	702.001.000
					411	Плате, додаци и накнаде запослених (зарале)	383.678.000
					412	Социјални доприноси на терет послодавца	62.626.000
					413	Накнаде у натури	8.465.000
					414	Социјална давања запосленима	3.893.000
					415	Накнаде трошкова за запослене	5.845.000
					416	Награде запосленима и остали посебни расходи	4.000.000
					421	Стални трошкови	46.395.000
					422	Трошкови путовања	8.999.000
					423	Услуге по уговору	21.441.000
					424	Специјализоване услуге	7.767.000
					425	Текуће поправке и одржавање	10.573.000
					426	Материјал	19.270.000
					463	Трансфери осталим нивоима власти	116.602.000

Раздео	Глава	Програм	Функција	Програмска активност/ Пројекат	Економска класификација	ОПИС	Укупна средства
1	2	3	4	5	6	7	8
					465	Остале дотације и трансфери	377.000
					472	Накнаде за социјалну заштиту из буџета	970.000
					482	Порези, обавезне таксе, казне, пенали и камате	72.000
					483	Новчане казне и пенали по решењу судова	1.000.000
					515	Нематеријална имовина	28.000
				0004		Такмичење ученика средњих школа	16.300.000
					424	Специјализоване услуге	16.300.000
				0005		Рад са талентованим и даровитим ученицима	6.601.000
					424	Специјализоване услуге	6.000.000
					462	Дотације међународним организацијама	601.000
				0006		Модернизација инфраструктуре средњих школа	1.663.589.000
					423	Услуге по уговору	450.000
					425	Текуће поправке и одржавање	341.471.000
					511	Зграде и грађевински објекти	1.022.765.000
					512	Машине и опрема	282.555.000
					513	Остале некретнине и опрема	5.194.000
					515	Нематеријална имовина	11.154.000
				0009		Техничка подршка спровођењу уписа ученика у средње школе	14.000.000
					424	Специјализоване услуге	14.000.000
				0010		Подршка спровођењу државне матуре	199.408.000
					424	Специјализоване услуге	1.000.000
					515	Нематеријална имовина	198.408.000
				4001		Оптимизација мреже средњих школа	1.500.000
					423	Услуге по уговору	500.000
					424	Специјализоване услуге	500.000
					512	Машине и опрема	500.000
				4002		Реформа општег средњег образовања	21.000.000
					424	Специјализоване услуге	10.500.000
					512	Машине и опрема	10.500.000
				4004		Подршка раду ученичких задруга у средњем образовању	4.000.000
					512	Машине и опрема	4.000.000
				4005		Реконструкција и опремање Ваздухопловне академије Београд	191.000.000
					511	Зграде и грађевински објекти	191.000.000
						УЧЕНИЧКИ СТАНДАРД	4.734.899.000
						Извори финансирања за главу 26.3	
					01	Општи приходи и примања буџета	4.175.659.000
					04	Сопствени приходи буџетских корисника	511.575.000
					11	Примања од иностраних задуживања	47.665.000
		2007				Подршка у образовању ученика и студената	4.734.899.000
			960			Помоћне услуге образовању	4.734.899.000
				0001		Систем уставова ученичког стандарда	3.643.090.000
					411	Плате, додаци и накнаде запослених (зарале)	1.032.047.000
					412	Социјални доприноси на терет послодавца	160.015.000
					413	Накнаде у натури	3.074.000
					414	Социјална давања запосленима	25.216.000
					415	Накнаде трошкова за запослене	42.595.000
					416	Награде запосленима и остали посебни расходи	17.497.000

26.3

Раздео	Глава	Програм	Функција	Програмска активност/ Пројекат	Економска класификација	ОПИС	Укупна средства
1	2	3	4	5	6	7	8
					421	Стални трошкови	530.340.000
					422	Трошкови путовања	45.199.000
					423	Услуге по уговору	152.648.000
					424	Специјализоване услуге	81.034.000
					425	Текуће поправки и одржавање	236.014.000
					426	Материјал	998.103.000
					444	Пратећи трошкови задуживања	35.000
					463	Трансфери осталим нивоима власти	299.918.000
					472	Накнаде за социјалну заштиту из буџета	534.000
					482	Порези, обавезне таксе, казне, пенали и камате	17.595.000
					483	Ночне казне и пенали по решењу судова	1.226.000
				0002		Модернизација инфраструктуре установа ученичког стандарда	349.409.000
					423	Услуге по уговору	450.000
					425	Текуће поправки и одржавање	87.354.000
					444	Пратећи трошкови задуживања	50.000
					511	Зграде и грађевински објекти	162.192.000
					512	Машина и опрема	98.614.000
					515	Нематеријална имовина	749.000
				0003		Индивидуална помоћ ученицима	742.400.000
					421	Стални трошкови	10.200.000
					472	Накнаде за социјалну заштиту из буџета	686.000.000
					482	Порези, обавезне таксе, казне, пенали и камате	3.000.000
					621	Набавка домаће финансијске имовине	43.200.000
						ВИШЕ И УНИВЕРЗИТЕТСКО ОБРАЗОВАЊЕ	46.679.329.000
						Извори финансирања за главу 26.4	
					01	Општи приходи и примања буџета	33.092.066.000
					04	Сопствени приходи буџетских корисника	13.587.263.000
						Високо образовање	46.679.329.000
						Високо образовање	46.679.329.000
				0003		Модернизација инфраструктуре установа високог образовања	87.715.000
					423	Услуге по уговору	450.000
					425	Текуће поправки и одржавање	22.500.000
					511	Зграде и грађевински објекти	57.565.000
					512	Машина и опрема	7.200.000
				0004		Поддршка раду Универзитета у Београду	19.198.453.000
					411	Плате, додаци и накнаде запослених (зарале)	12.288.691.000
					412	Социјални допринос на терет послодавца	2.037.773.000
					413	Накнаде у природи	18.371.000
					414	Социјална давања запосленима	147.844.000
					415	Накнаде трошкова за запослене	209.112.000
					416	Награде запосленима и остали посебни расходи	47.360.000
					421	Стални трошкови	714.452.000
					422	Трошкови путовања	261.016.000
					423	Услуге по уговору	1.917.727.000
					424	Специјализоване услуге	415.423.000
					425	Текуће поправки и одржавање	177.641.000
					426	Материјал	393.538.000

26.4

2005

940

Раздео	Глава	Програм	Функција	Програмска активност/ Пројекат	Економска класификација	ОПИС	Укупна средства
1	2	3	4	5	6	7	8
					431	Амортизација некретности и опреме	2.833.000
					441	Отплата домаћих камата	193.000
					444	Претсби тржишних задужења	1.812.000
					462	Дотације међународним организацијама	1.344.000
					463	Трансфери осталим нивоима власти	306.000
					465	Остале дотације и трансфери	140.000
					472	Накнаде за социјалну заштиту из буџета	22.247.000
					481	Дотације невладиним организацијама	5.277.000
					482	Порези, обавезне таксе, казне, пенали и камате	19.389.000
					483	Новчане казне и пенали по решењу судова	1.199.000
					485	Накнада штете за повреду или штету нанету од стране државних органа	13.076.000
					511	Зграде и грађевински објекти	141.811.000
					512	Машине и опрема	272.542.000
					514	Културна имовина	262.000
					515	Нематеријална имовина	28.235.000
					523	Залихе робе за даљу продају	58.839.000
				0005		П подршка раду Универзитета у Новом Саду	7.612.048.000
					411	Плате, додаци и накнаде запослених (зарале)	999.970.000
					412	Социјални доприноси на терет послодавца	196.747.000
					463	Трансфери осталим нивоима власти	6.415.331.000
				0006		П подршка раду Универзитета у Крагујевцу	3.446.078.000
					411	Плате, додаци и накнаде запослених (зарале)	2.388.801.000
					412	Социјални доприноси на терет послодавца	405.523.000
					413	Накнаде у натури	636.000
					414	Социјална давања запосленима	31.690.000
					415	Накнаде трошкова за запослене	44.947.000
					416	Награде запосленима и остали посебни расходи	11.388.000
					421	Стални трошкови	117.079.000
					422	Трошкови путовања	32.676.000
					423	Услуге по уговору	113.943.000
					424	Специјализоване услуге	163.773.000
					425	Текуће поправке и одржавање	18.833.000
					426	Материјал	49.543.000
					441	Отплата домаћих камата	22.000
					444	Претсби трошкови задужења	45.000
					463	Трансфери осталим нивоима власти	87.000
					465	Остале дотације и трансфери	2.301.000
					472	Накнаде за социјалну заштиту из буџета	2.598.000
					481	Дотације невладиним организацијама	100.000
					482	Порези, обавезне таксе, казне, пенали и камате	2.092.000
					483	Новчане казне и пенали по решењу судова	20.000
					511	Зграде и грађевински објекти	9.857.000
					512	Машине и опрема	48.248.000
					515	Нематеријална имовина	1.543.000
					523	Залихе робе за даљу продају	333.000
				0007		П подршка раду Универзитета у Нишу	4.700.592.000
					411	Плате, додаци и накнаде запослених (зарале)	3.278.155.000

Раздео	Глава	Програм	Функција	Програмска активност/Проект	Економска класификација	ОПИС	Укупна средства
1	2	3	4	5	6	7	8
					412	Социјални доприноси на терет послодавца	545.418.000
					413	Накнаде у природи	4.511.000
					414	Социјална давања запосленима	32.408.000
					415	Накнаде трошкова за запослене	51.919.000
					416	Награде запосленима и остали посебни расходи	12.943.000
					421	Стални трошкови	160.733.000
					422	Трошкови путовања	49.550.000
					423	Услуге по уговору	270.463.000
					424	Специјализоване услуге	118.048.000
					425	Текуће поправке и одржавање	27.087.000
					426	Материјал	42.597.000
					441	Отплата домаћих камата	16.954.000
					444	Пратећи трошкови задуживања	349.000
					472	Накнаде за социјалну заштиту из буџета	55.000
					482	Порези, обавезне таксе, казне, пенали и камате	892.000
					484	Накнада штете за повреде или штету насталу услед елементарних непогода или других природних узрока	138.000
					511	Зграде и грађевински објекти	39.318.000
					512	Машине и опрема	43.413.000
					515	Нематеријална имовина	5.313.000
					523	Залихе робе за даљу продају	328.000
				0008		Подршка раду Универзитета у Приштини са привременим седиштем у Косовској Митровици	2.810.743.000
					411	Плате, додаци и накнаде запослених (зараде)	2.208.956.000
					412	Социјални доприноси на терет послодавца	362.994.000
					413	Накнаде у природи	2.052.000
					414	Социјална давања запосленима	7.995.000
					415	Накнаде трошкова за запослене	16.111.000
					416	Награде запосленима и остали посебни расходи	1.837.000
					421	Стални трошкови	38.105.000
					422	Трошкови путовања	21.147.000
					423	Услуге по уговору	73.528.000
					424	Специјализоване услуге	28.477.000
					425	Текуће поправке и одржавање	6.770.000
					426	Материјал	28.107.000
					444	Пратећи трошкови задуживања	3.000
					472	Накнаде за социјалну заштиту из буџета	280.000
					481	Дотације невладиним организацијама	461.000
					482	Порези, обавезне таксе, казне, пенали и камате	250.000
					511	Зграде и грађевински објекти	8.648.000
					512	Машине и опрема	4.813.000
					515	Нематеријална имовина	209.000
				0009		Подршка раду Државног универзитета у Новом Пазару	457.804.000
					411	Плате, додаци и накнаде запослених (зараде)	351.865.000
					412	Социјални доприноси на терет послодавца	58.191.000
					413	Накнаде у природи	1.000
					414	Социјална давања запосленима	476.000
					415	Накнаде трошкова за запослене	2.293.000
					416	Награде запосленима и остали посебни расходи	3.424.000

Раздео	Глава	Програм	Функција	Програмска активност/ Пројекат	Економска класификација	ОПИС	Укупна средства
1	2	3	4	5	6	7	8
					421	Стални трошкови	21.207.000
					422	Трошкови путовања	2.737.000
					423	Услуге по уговору	3.807.000
					424	Специјализоване услуге	631.000
					425	Текуће поправке и одржавање	1.045.000
					426	Материјал	7.275.000
					444	Пратећи трошкови задуживања	93.000
					481	Дотације невладиним организацијама	30.000
					482	Порези, обавезне таксе, казне, пенали и камате	633.000
					512	Машине и опрема	3.810.000
					515	Нематеријална имовина	58.000
					523	Залихе робе за даљу продају	228.000
				0010		Подршка раду Универзитета уметности	1.549.038.000
					411	Плате, додаци и накнаде запослених (зараве)	1.151.431.000
					412	Социјални доприноси на терет послодавца	191.794.000
					413	Накнаде у природи	262.000
					414	Социјална давања запосленима	4.210.000
					415	Накнаде трошкова за запослене	23.615.000
					416	Награде запосленима и остали посебни расходи	2.067.000
					421	Стални трошкови	53.411.000
					422	Трошкови путовања	5.052.000
					423	Услуге по уговору	33.446.000
					424	Специјализоване услуге	34.635.000
					425	Текуће поправке и одржавање	9.910.000
					426	Материјал	25.067.000
					431	Амортизација некретнина и опреме	3.839.000
					444	Пратећи трошкови задуживања	57.000
					465	Остале дотације и трансфери	185.000
					482	Порези, обавезне таксе, казне, пенали и камате	90.000
					483	Новчане казне и пенали по решењу сулова	209.000
					512	Машине и опрема	9.114.000
					515	Нематеријална имовина	503.000
					523	Залихе робе за даљу продају	141.000
				0011		Подршка раду високих школа	6.074.058.000
					411	Плате, додаци и накнаде запослених (зараве)	3.786.812.000
					412	Социјални доприноси на терет послодавца	629.394.000
					413	Накнаде у природи	7.652.000
					414	Социјална давања запосленима	49.448.000
					415	Накнаде трошкова за запослене	76.788.000
					416	Награде запосленима и остали посебни расходи	29.808.000
					421	Стални трошкови	173.621.000
					422	Трошкови путовања	63.398.000
					423	Услуге по уговору	248.357.000
					424	Специјализоване услуге	125.651.000
					425	Текуће поправке и одржавање	40.829.000
					426	Материјал	79.847.000
					431	Амортизација некретнина и опреме	2.253.000

Раздео	Глава	Програм	Функција	Програмска активност/ Пројекат	Економска класификација	ОПИС	Укупна средства
1	2	3	4	5	6	7	8
					441	Отплата домаћих камата	2.000
					444	Протежни трошкови задуживања	580.000
					463	Трансфери осталим нивоима власти	667.298.000
					465	Остале дотације и трансфери	600.000
					472	Накнаде за социјалну заштиту из буџета	1.117.000
					481	Дотације невладиним организацијама	334.000
					482	Порези, обавезне таксе, казне, пенали и камате	2.371.000
					483	Издржане казне и пенали по решењу судова	931.000
					485	Накнада штете за повреде или штету нанету од стране државних органа	171.000
					511	Зграде и грађевински објекти	15.202.000
					512	Машине и опрема	65.782.000
					515	Нематеријална имовина	2.799.000
					523	Залихе робе за даљу продају	3.013.000
				0012		Подршка отворености високог образовања	414.300.000
					422	Трошкови путовања	400.000
					424	Специјализоване услуге	319.250.000
					472	Накнаде за социјалну заштиту из буџета	94.650.000
				0013		Подршка реализацији докторских студија	203.000.000
					424	Специјализоване услуге	200.000.000
					515	Нематеријална имовина	3.000.000
				0014		Развој високог образовања	112.000.000
					424	Специјализоване услуге	53.100.000
					462	Дотације међународним организацијама	43.800.000
					481	Дотације невладиним организацијама	100.000
					511	Зграде и грађевински објекти	15.000.000
				4006		Подршка реализацији мастер студија на универзитетима	13.500.000
					424	Специјализоване услуге	13.500.000
26.5						СТУДЕНТСКИ СТАНДАРД	8.840.527.000
						Извори финансирања за главу 26.5	
					01	Општи приходи и примања буџета	7.322.997.000
					04	Сопствени приходи буџетских корисника	1.422.980.000
					11	Примања од иностраних задуживања	94.550.000
		2007				Подршка у образовању ученика и студената	8.840.527.000
			960			Помоћне услуге образовању	8.840.527.000
				0004		Систем установа студентског стандарда	5.863.730.000
					411	Плате, додаци и накнаде запослених (зарде)	1.521.577.000
					412	Социјални доприноси на терет послодавца	231.908.000
					413	Накнаде у натура	8.603.000
					414	Социјална длења запосленима	26.144.000
					415	Накнаде трошкова за запослене	61.332.000
					416	Награде запосленима и остали посебни расходи	24.501.000
					421	Стални трошкови	1.409.792.000
					422	Трошкови путовања	8.975.000
					423	Услуге по уговору	174.754.000
					424	Специјализоване услуге	45.472.000
					425	Текуће поправке и одржавање	216.274.000
					426	Материјал	1.756.304.000

Раздео	Глава	Програм	Функција	Програмска активност/ Пројекат	Функционална класификација	ОПИС	Укупна средста
1	2	3	4	5	6	7	8
					431	Амортизација некретнина и опреме	591.000
					444	Пратећи трошкови задуживања	16.000
					462	Дотације међународним организацијама	1.120.000
					463	Трансфери осталим нивоима власти	368.787.000
					482	Порези, обавезне таксе, казне, пенали и камате	7.580.000
				0005		Модернизација инфраструктуре установа студентског стандарда	810.852.000
					423	Услуге по уговору	450.000
					425	Текуће поправке и одржавање	175.539.000
					444	Пратећи трошкови задуживања	48.000
					462	Дотације међународним организацијама	27.500.000
					511	Зграде и грађевински објекти	373.584.000
					512	Машине и опрема	231.273.000
					515	Нематеријална имовина	2.458.000
				0006		Индивидуална помоћ студентима	1.945.000.000
					421	Стални трошкови	8.000.000
					424	Специјализоване услуге	4.000.000
					472	Накнаде за социјалну заштиту из буџета	1.093.000.000
					621	Набавка домаће финансијске имовине	840.000.000
				0007		Унапређење студентског стваралаштва	217.984.000
					411	Плате, додаци и накнаде запослених (зараде)	6.935.000
					412	Социјални доприноси на терет послодавца	1.132.000
					413	Накнаде у природи	935.000
					414	Социјална давања запосленима	2.090.000
					415	Накнаде трошкова за запослене	5.058.000
					416	Награде запосленима и остали посебни расходи	1.619.000
					421	Стални трошкови	38.792.000
					422	Трошкови путовања	12.152.000
					423	Услуге по уговору	47.443.000
					424	Специјализоване услуге	29.133.000
					425	Текуће поправке и одржавање	16.861.000
					426	Материјал	13.963.000
					431	Амортизација некретнина и опреме	665.000
					472	Накнаде за социјалну заштиту из буџета	235.000
					481	Дотације невладиним организацијама	40.000.000
					482	Порези, обавезне таксе, казне, пенали и камате	861.000
					483	Новчане казне и пенали по решењу судова	30.000
				4001		Студентско стипендирање у Србији	3.041.000
					423	Услуге по уговору	120.000
					424	Специјализоване услуге	2.739.000
					444	Пратећи трошкови задуживања	60.000
					462	Дотације међународним организацијама	1.000
					482	Порези, обавезне таксе, казне, пенали и камате	120.000
					511	Зграде и грађевински објекти	1.000
						ЗАВОД ЗА УНАПРЕЂИВАЊЕ ОБРАЗОВАЊА И ВАСПИТАЊА	302.059.000
						Извора финансирања за главу 26.6	
					01	Општи приходи и оримања буџета	352.075.000

Раздео	Глава	Програм	Функција	Програмска активност/Проекат	Економска класификација	ОПИС	Укупна средства
1	2	3	4	5	6	7	8
					04	Сопствени приходи буџетских корисника	22.991.000
					06	Донације од међународних организација	6.993.000
		2001				Уређење, надзор и развој свих нивоа образовног система	382.059.000
			980			Образовање неklasификовано на другом месту	382.059.000
				0005		Развој програма и уџбеника	185.372.000
					411	Плате, додаци и накнаде запослених (зарале)	87.707.000
					412	Социјални доприноси на терет послодавца	14.616.000
					413	Накнаде у природи	500.000
					414	Социјална давања запосленима	2.000.000
					415	Накнаде трошкова за запослене	3.200.000
					416	Награде запосленима и остали посебни расходи	400.000
					421	Стални трошкови	8.808.000
					422	Трошкови путовања	3.200.000
					423	Услуге по уговору	53.171.000
					424	Специјализоване услуге	1.050.000
					425	Текуће поправке и одржавање	2.500.000
					426	Материјал	1.650.000
					482	Порези, обавезне таксе, казне, пенали и камате	620.000
					512	Машине и опрема	5.650.000
					515	Нематеријални имовина	300.000
				0006		Стручно образовање и образовање одраслих	13.257.000
					421	Стални трошкови	7.000
					422	Трошкови путовања	400.000
					423	Услуге по уговору	12.850.000
				0007		Професионални развој запослених у образовању	183.430.000
					422	Трошкови путовања	710.000
					423	Услуге по уговору	147.720.000
					424	Специјализоване услуге	30.000.000
					426	Материјал	1.000.000
					482	Порези, обавезне таксе, казне, пенали и камате	4.000.000
26.7						ЗАВОД ЗА ВРЕДНОВАЊЕ КВАЛИТЕТА ОБРАЗОВАЊА И ВАСПИТАЊА	132.181.000
						Извори финансирања за главу 26.7	
					01	Општи приходи и примања буџета	114.409.000
					04	Сопствени приходи буџетских корисника	16.372.000
					06	Донације од међународних организација	1.400.000
		2001				Уређење, надзор и развој свих нивоа образовног система	132.181.000
			980			Образовање неklasификовано на другом месту	132.181.000
				0008		Осигурање квалитета у систему образовања	99.501.000
					411	Плате, додаци и накнаде запослених (зарале)	36.281.000
					412	Социјални доприноси на терет послодавца	8.850.000
					413	Накнаде у природи	221.000
					414	Социјална давања запосленима	1.360.000
					415	Накнаде трошкова за запослене	1.400.000
					416	Награде запосленима и остали посебни расходи	614.000
					421	Стални трошкови	5.365.000
					422	Трошкови путовања	1.130.000
					423	Услуге по уговору	28.920.000

Раздео	Глава	Програм	Функција	Програмска активност/ Пројекат	Економска класификација	ОПИС	Укупна средства
1	2	3	4	5	6	7	8
					424	Специјализоване услуге	701.000
					425	Текуће поправке и одржавање	1.730.000
					426	Материјал	9.691.000
					462	Дотације међународним организацијама	851.000
					482	Порези, обавезне таксе, казне, пенали и камате	170.000
					483	Новчане казне и пенали по решењу судова	51.000
					485	Накнада штете за повреде или штету нанету од стране државних органа	51.000
					512	Машине и опрема	1.000.000
					515	Нематеријална имовина	1.115.000
				0009		Пружање стручне подршке установама у доменима вредновања и самовредновања	6.730.000
					422	Трошкови путовања	110.000
					423	Услуге по уговору	6.620.000
				0010		Истраживање и вредновање у образовању	25.950.000
					422	Трошкови путовања	1.700.000
					423	Услуге по уговору	17.050.000
					426	Материјал	2.100.000
					512	Машине и опрема	3.900.000
					515	Нематеријална имовина	1.200.000
						МИНИСТАРСТВО ЗДРАВЉА	40.965.919.000
						Извори финансирања за раздео 27	
					01	Општи приходи и примања буџета	33.584.588.000
					06	Донације од међународних организација	38.779.000
					08	Добровољни трансфери од физичких и правних лица	10.000.000
					11	Примања од иностраних задуживања	6.560.913.000
					15	Неутрошена средства донација, помоћи и трансфера из ранијих година	93.017.000
					56	Финансијска помоћ ЕУ	678.622.000
						МИНИСТАРСТВО ЗДРАВЉА	40.946.365.000
						Извори финансирања за главу 27.0	
					01	Општи приходи и примања буџета	33.565.034.000
					06	Донације од међународних организација	38.779.000
					08	Добровољни трансфери од физичких и правних лица	10.000.000
					11	Примања од иностраних задуживања	6.560.913.000
					15	Неутрошена средства донација, помоћи и трансфера из ранијих година	93.017.000
					56	Финансијска помоћ ЕУ	678.622.000
		1801				Уређење и надзор у области здравства	1.837.566.000
			760			Здравство неklasификоване на другом месту	1.837.566.000
				0001		Уређење здравственог система	1.094.743.000
					411	Плате, додаци и накнаде запослених (зараде)	42.394.000
					412	Социјални доприноси на терет послодавца	6.999.000
					414	Социјална давања запосленима	300.000
					415	Накнаде трошкова за запослене	1.300.000
					416	Награде запосленима и остали посебни расходи	3.000.000
					421	Стални трошкови	1.550.000
					422	Трошкови путовања	1.300.000
					423	Услуге по уговору	18.200.000
					425	Текуће поправке и одржавање	1.300.000

27

27.0

Раздео	Глава	Програм	Функција	Програмска активност/ Пројекат	Економска класификација	ОПИС	Укупна средства
1	2	3	4	5	6	7	8
					426	Материјал	1.000.000
					464	Дотације организацијама за обавезно социјално осигуриће	1.000.000.000
					482	Порези, обавезне таксе, казне, пенали и камате	200.000
					483	Нивчане казне и пенали по решењу судова	15.000.000
					485	Паклада штете за повердс или штету нанету од стране државних органа	200.000
					512	Машине и опрема	2.000.000
				0002		Надзор здравствених установа	129.940.000
					411	Плате, додаци и накнаде запослених (зараве)	41.120.000
					412	Социјални доприноси на терет послодавца	7.020.000
					413	Накнаде у природи	200.000
					414	Социјална давања запосленима	200.000
					415	Накнаде трошкова за запослене	1.400.000
					416	Награде запосленима и остали посебни расходи	56.800.000
					421	Стални трошкови	900.000
					422	Трошкови путовања	550.000
					423	Услуге по уговору	13.750.000
					425	Текуће поправке и одржавање	1.600.000
					426	Материјал	600.000
					482	Порези, обавезне таксе, казне, пенали и камате	800.000
					512	Машине и опрема	5.000.000
				0003		Санитарни надзор	397.720.000
					411	Плате, додаци и накнаде запослених (зараве)	163.875.000
					412	Социјални доприноси на терет послодавца	27.295.000
					413	Накнаде у природи	500.000
					414	Социјална давања запосленима	200.000
					415	Накнаде трошкова за запослене	5.000.000
					416	Награде запосленима и остали посебни расходи	9.400.000
					421	Стални трошкови	7.350.000
					422	Трошкови путовања	700.000
					423	Услуге по уговору	21.800.000
					424	Специјализоване услуге	140.000.000
					425	Текуће поправке и одржавање	3.000.000
					426	Материјал	2.800.000
					482	Порези, обавезне таксе, казне, пенали и камате	2.000.000
					512	Машине и опрема	13.800.000
				0004		Надзор у области лекова и медицинских средстава и психоактивних контролисаних супстанци и прекурсора	34.066.000
					411	Плате, додаци и накнаде запослених (зараве)	22.036.000
					412	Социјални доприноси на терет послодавца	3.780.000
					414	Социјална давања запосленима	200.000
					415	Накнаде трошкова за запослене	1.000.000
					421	Стални трошкови	200.000
					422	Трошкови путовања	500.000
					423	Услуге по уговору	2.000.000
					424	Специјализоване услуге	1.000.000
					425	Текуће поправке и одржавање	250.000
					426	Материјал	500.000
					482	Порези, обавезне таксе, казне, пенали и камате	100.000

Раздео	Глава	Програм	Функција	Програмска активност/ Пројекат	Економска класификација	ОПИС	Укупна средства
1	2	3	4	5	6	7	8
					512	Машине и опрема	2.500.000
				0007		Администрација и управљање	181.097.000
					411	Плате, додаци и накнаде запослених (зараде)	39.127.000
					412	Социјални доприноси на терет послодавца	6.516.000
					413	Накнаде у натури	1.000.000
					414	Социјална давања запосленима	7.534.000
					415	Накнаде трошкова за запослене	2.500.000
					416	Награде запосленима и остали посебни расходи	3.000.000
					421	Стални трошкови	7.450.000
					422	Трошкови путовања	4.100.000
					423	Услуге по уговору	49.100.000
					425	Текуће поправке и одржавање	4.000.000
					426	Материјал	27.100.000
					462	Дотације међународним организацијама	20.570.000
					482	Порези, обавезне таксе, казне, пенали и камате	1.200.000
					483	Новчане казне и пенали по решењу судова	5.000.000
					485	Накнада штете за повреде или штету нанету од стране државних органа	900.000
					512	Машине и опрема	2.000.000
1802						Превентивна здравствена заштита	1.468.479.000
			760			Здравство неklasifikovano na другом месту	1.468.479.000
				0001		Поддршка раду института „Др Милан Јовановић Батут“	343.550.000
					423	Услуге по уговору	45.500.000
					465	Остале дотације и трансфери	298.050.000
				0002		Поддршка раду института и завода за јавно здравље	922.499.000
					465	Остале дотације и трансфери	922.499.000
				0003		Омасовљвање добровољног давалаштва крви	26.000.000
					465	Остале дотације и трансфери	20.000.000
					481	Дотације невладиним организацијама	6.000.000
				0004		Вирусолошки надзор инфективних болести (Институт „Торлак“)	50.000.000
					465	Остале дотације и трансфери	50.000.000
				0005		Превенција ширења хуманог бешчела (Завод „Луј Пастер“)	1.500.000
					465	Остале дотације и трансфери	1.500.000
				0010		Унапређење доступности здравствене заштите ранској популацији	48.800.000
					423	Услуге по уговору	38.800.000
					481	Дотације невладиним организацијама	10.000.000
				0012		Поддршка активностима удружења грађана у области здравствене заштите	8.000.000
					481	Дотације невладиним организацијама	8.000.000
				4001		Детекција вируса Западног Нила у популацијама комараца на територији Републике Србије	2.000.000
					465	Остале дотације и трансфери	2.000.000
				4002		Детекција изазивача Лајмске болести и вирусног, крпељског енцефалитиса на популацији крпеља	2.000.000
					465	Остале дотације и трансфери	2.000.000
				4009		Спречавање настанка сплетила код превремено рођене деце	1.000.000
					465	Остале дотације и трансфери	1.000.000
				4012		Превенције обољења изазваног хуманим папилома вирусом	1.500.000
					465	Остале дотације и трансфери	1.500.000

Раздео	Глава	Програм	Функција	Програмска активност: Пројекат	Економска класификација	ОПИС	Укупна средства
1	2	3	4	5	6	7	8
				4013		Подршка активностима удружења грађана у области превенције и контроле HIV инфекције	60.621.000
					423	Услуге по уговору	2.847.000
					426	Материјал	27.137.000
					481	Дотације невладиним организацијама	29.277.000
					512	Машине и опрема	1.360.000
				4015		Програм унапређења оралног здравља деце и омладине у Републици Србији	1.000.000
					465	Остале дотације и трансфери	1.000.000
1803						Развој квалитета и доступности здравствене заштите	3.888.200.000
			760			Здравство неklasификовано на другом месту	3.888.200.000
							250.000.000
				0004		Здравствена заштита лица на издржавању казне затвора и пружање хитне медицинске помоћи особама неизматог пребивалишта и другим лицима која има право не остварују на другачији начин	
					465	Остале дотације и трансфери	250.000.000
				0005		Лечење обољења, стања или повреда које се не могу успешно лечити у Републици Србији	596.892.000
					424	Специјализоване услуге Распоред и коришћење средстава ове апропријације вршиће се по посебном акту Владе	596.892.000
				0006		Програм Црвеног крста Србије	300.000.000
					481	Дотације невладиним организацијама	300.000.000
				0008		Извршавање мера безбедности обавезног психијатријског лечења и чувања у здравственој установи, обавезног лечења алкохолчара и зависника од дрога	300.000.000
					465	Остале дотације и трансфери	300.000.000
				0009		Јавна овлашћења поверена Црвеном крсту Србије	15.000.000
					481	Дотације невладиним организацијама	15.000.000
				4003		Унапређење квалитета рада Одељења за типизацију ткива	18.000.000
					465	Остале дотације и трансфери	18.000.000
				4004		Подршка здравственој заштити оболелих од хемофилије и других урођених коагулопатија	3.000.000
					465	Остале дотације и трансфери	3.000.000
				4005		Обезбеђивање услова за трансплантацију органа код одраслих	5.000.000
					465	Остале дотације и трансфери	5.000.000
				4006		Обезбеђивање услова за рад јавне/периодичне банке крви мупчанска	1.300.000
					465	Остале дотације и трансфери	1.300.000
				4018		Успостављање Националног програма за presaђивање људских органа у Републици Србији	100.000.000
					423	Услуге по уговору	5.000.000
					464	Дотације организацијама за обавезно социјално осигурање	49.500.000
					465	Остале дотације и трансфери	35.500.000
					512	Машине и опрема	4.000.000
					515	Нематеријална имовина	6.000.000
				4019		Подршка пружању здравствене заштите ии рантима	277.154.000
					423	Услуге по уговору	8.108.000
					426	Материјал	18.869.000
					465	Остале дотације и трансфери	250.177.000
				4020		Трећи Програм Европске уније у области здравља 2014-2020	16.900.000
					422	Трошкови путовања	1.200.000
					423	Услуге по уговору	100.000
					462	Дотације међународним организацијама	15.600.000

Раздео	Глава	Програм	Функција	Програмска активност: Пројекат	Економска класификација	ОПИС	Укупна средства
1	2	3	4	5	6	7	8
				4021		НПА 2018 - Поддршка унапређењу капацитета релевантних институција у „SoNe” систему	206.135.000
					423	Услуге по уговору	88.650.000
					512	Машине и опрема	117.485.000
				4022		Хитан одговор Републике Србије на COVID-19	1.534.819.000
					421	Стални трошкови	550.000
					422	Трошкови путовања	800.000
					423	Услуге по уговору	117.700.000
					425	Текуће поправке и одржавање	100.000
					426	Материјал	501.400.000
					444	Пратећи трошкови задуживања	800.000
					482	Порези, обавезне таксе, казне, пенали и камате	150.000
					511	Зграде и грађевински објекти	185.419.000
					512	Машине и опрема	727.500.000
					515	Нематеријална имовина	400.000
				4023		НПА 2019-2020 EU Integration Facility Поддршка процесу ЕУ интеграција – директно управљање	120.000.000
					423	Услуге по уговору	36.000.000
					512	Машине и опрема	84.000.000
				7082		НПА 2020 - Обједињавање, зимињавање и социјалне политике	144.000.000
					512	Машине и опрема	144.000.000
1807						Развој инфраструктуре здравствених установа	12.972.425.000
			760			Здравство неklasификовано на другом месту	12.972.425.000
				0001		Изградња и опремање здравствених установа у државној својини чији је оснивач Република Србија	3.000.000.000
					464	Дотације организацијама за обавезно социјално осигурање	3.000.000.000
				4001		Информатизација здравственог система у јединствени информатички систем	900.000.000
					423	Услуге по уговору	327.000.000
					515	Нематеријална имовина	573.000.000
				4002		Координација, надзор и контрола реконструкције клиничких центара Београд, Крагујевац, Ниш и Нови Сад	129.181.000
					421	Стални трошкови	5.066.000
					422	Трошкови путовања	400.000
					423	Услуге по уговору	48.850.000
					424	Специјализоване услуге	70.975.000
					425	Текуће поправке и одржавање	2.010.000
					426	Материјал	1.280.000
					444	Пратећи трошкови задуживања	100.000
					482	Порези, обавезне таксе, казне, пенали и камате	200.000
					512	Машине и опрема	300.000
				4004		Реконструкција Клиничког центра Крагујевац	98.920.000
					444	Пратећи трошкови задуживања	100.000
					464	Дотације организацијама за обавезно социјално осигурање	98.320.000
					465	Остале дотације и трансфери	500.000
				4005		Реконструкција Клиничког центра Ниш	75.300.000
					444	Пратећи трошкови задуживања	100.000
					464	Дотације организацијама за обавезно социјално осигурање	75.280.000
				4006		Реконструкција Клиничког центра Војводине, Нови Сад	1.002.400.000
					444	Пратећи трошкови задуживања	100.000

Раздео	Глава	Програм	Функција	Програмска активност/ Пројекат	Економска класификација	ОПИС	Укупна средства
1	2	3	4	5	6	7	8
					464	Дотације организацијама за обавезно социјално осигурање	1.002.000.000
					465	Остале дотације и трансфери	500.000
				4007		Развој здравства 2	154.930.000
					413	Накнаде у природи	150.000
					415	Накнаде трошкова за запослене	300.000
					421	Стални трошкови	1.150.000
					422	Трошкови путовања	5.000.000
					423	Услуге по уговору	57.800.000
					425	Трошкови поправке и одржавање	6.400.000
					426	Материјал	2.200.000
					444	Пратећи трошкови задуживања	500.000
					482	Порези, обавезне таксе, казне, пенали и камате	150.000
					512	Машине и опрема	54.000.000
					515	Нематеријална имовина	27.280.000
				4008		Програм „Intereg” IPA - СРС Румунија - Србија	90.062.000
					422	Трошкови путовања	370.000
					423	Услуге по уговору	5.200.000
					426	Материјал	250.000
					464	Дотације организацијама за обавезно социјално осигурање	80.000.000
					485	Накнада штете за повреде или штету нанету од стране државних органа	242.000
					512	Машине и опрема	4.000.000
				4009		Развој здравства 2 - додатно финансирање	475.800.000
					413	Накнаде у природи	50.000
					415	Накнаде трошкова за запослене	150.000
					421	Стални трошкови	1.450.000
					422	Трошкови путовања	2.500.000
					423	Услуге по уговору	215.100.000
					425	Трошкови поправке и одржавање	52.400.000
					426	Материјал	1.700.000
					444	Пратећи трошкови задуживања	700.000
					465	Остале дотације и трансфери	48.000.000
					482	Порези, обавезне таксе, казне, пенали и камате	150.000
					512	Машине и опрема	134.400.000
					515	Нематеријална имовина	19.200.000
				5001		Реконструкција Клиничког центра Србије, Београд	5.992.389.000
					424	Специјализоване услуге	5.000.000
					444	Пратећи трошкови задуживања	100.000
					464	Дотације организацијама за обавезно социјално осигурање	3.269.289.000
					465	Остале дотације и трансфери	14.000.000
					512	Машине и опрема	2.704.000.000
				7031		ИПА 2013 - ПРОГРС	3.163.000
					423	Услуге по уговору	3.163.000
				7080		Изградња и опремање "COVID" болнице у Новом Саду	1.050.000.000
					512	Машине и опрема	1.050.000.000
						Подршка остварењу права из обавезног здравственог осигурања	19.528.007.000
						Здравство лекласификовано на другом месту	19.528.007.000

Раздео	Глава	Програм	Функција	Програмска активност/Пројекат	Економска класификација	ОПИС	Укупна средства
1	2	3	4	5	6	7	8
				0001		Здравствена заштита лица која се сматрају осигураницима по члану 16. став 1. Закона о здравственом осигурању	4.600.000.000
					464	Дотације организацијама за обавезно социјално осигурање	4.600.000.000
				0002		Накнада зараде у случају привремене спремности за рад због болести или компликација у вези са одржавањем труднице	3.300.000.000
					464	Дотације организацијама за обавезно социјално осигурање	3.300.000.000
				0003		Здравствена заштита осигураних лица оболелих од ретких болести	3.000.000.000
					464	Дотације организацијама за обавезно социјално осигурање	3.000.000.000
				4001		Подршка активностима Банке репродуктивних деловања	100.000.000
					464	Дотације организацијама за обавезно социјално осигурање	100.000.000
				7078		Профилактика и ублажавање последица насталих услед болести COVID-19 изазване вирусом SARS-CoV-2	8.528.007.000
					426	Материјал	6.065.696.000
					464	Дотације организацијама за обавезно социјално осигурање	100.000.000
					465	Остале дотације и трансфери	2.362.311.000
1809						Профилактика и контрола водених хроничних незаразних обољења	1.251.697.000
			760			Здравство неklasификовано на другом месту	1.251.697.000
				0001		Подршка раду Канцеларије за контролу дуана	3.000.000
					465	Остале дотације и трансфери	3.000.000
				0002		Подршка активностима здравствених установа у области општег здравственог заштите	6.000.000
					465	Остале дотације и трансфери	6.000.000
				0003		Подршка активностима здравствених установа у области кардиоваскуларне здравствене заштите	8.000.000
					465	Остале дотације и трансфери	8.000.000
				4005		Имплементација Националног програма за палијативно збрињавање деце	1.765.000
					465	Остале дотације и трансфери	1.765.000
				4006		Унапређење радионуклидне терапије и дијагностике и унапређење примене зрачења и брахијатерије у Србији	1.229.932.000
					462	Дотације међународним организацијама	100.000
					512	Машине и опрема	1.229.832.000
				4007		Активности Друштва Србије за борбу против рака	3.000.000
					481	Дотације невладиним организацијама	3.000.000
27.1						УПРАВА ЗА БИОМЕДИЦИНУ	19.554.000
						Извори финансирања за главу 27.1	
					01	Општи приходи и примања буџета	19.554.000
1883						Развој квалитета и доступности здравствене заштите	19.554.000
			760			Здравство неklasификовано на другом месту	19.554.000
				0007		Уређење Управе у области биомедицине	19.554.000
					411	Плате, додаци и накнаде запослених (зараде)	5.383.000
					412	Социјални доприноси на терет послодавца	897.000
					414	Социјална давања запосленима	100.000
					415	Накнаде трошкова за запослене	1.350.000
					421	Стални трошкови	490.000
					422	Трошкови путовања	1.000.000
					423	Услуге по уговору	3.530.000
					425	Текуће поправке и одржавање	384.000
					426	Материјал	820.000
					462	Дотације међународним организацијама	2.000.000
					465	Остале дотације и трансфери	3.000.000

Раздео	Глава	Програм	Функција	Програмска активност / Пројекат	Економска класификација	ОПИС	Укупна средства
1	2	3	4	5	6	7	8
					482	Порези, обавезне таксе, казне, пенали и камате	100.000
					512	Машине и опрема	500.000
28						МИНИСТАРСТВО РУДАРСТВА И ЕНЕРГЕТИКЕ	13.508.470.000
						Извори финансирања за раздео 28	
					01	Општи приходи и примања буџета	12.574.938.000
					05	Донације од иностраних земаља	33.000.000
					06	Донације од међународних организација	34.700.000
					11	Примања од иностраних задуживања	600.000.000
					15	Неутрошена средства донација, помоћи и трансфера из ранијих година	1.766.000
					56	Финансијска помоћ ЕУ	264.016.000
28.0						МИНИСТАРСТВО РУДАРСТВА И ЕНЕРГЕТИКЕ	8.316.817.000
						Извори финансирања за главу 28.0	
					01	Општи приходи и примања буџета	7.383.335.000
					05	Донације од иностраних земаља	33.000.000
					06	Донације од међународних организација	34.700.000
					11	Примања од иностраних задуживања	600.000.000
					15	Неутрошена средства донација, помоћи и трансфера из ранијих година	1.766.000
					56	Финансијска помоћ ЕУ	264.016.000
	28.0					Планирање и спровођење енергетске политике	1.146.518.000
						Гориво и енергија	1.146.518.000
						Уређење система у области енергетске ефикасности, обновљивих извора енергије и заштите животне средине у енергетици	56.955.000
		0501				Плате, додаци и накнаде запослених (зарале)	21.413.000
			430		411	Плате, додаци и накнаде запослених (зарале)	21.413.000
				0001	412	Социјални доприноси на терет послодавца	3.882.000
					414	Социјална давања запосленима	100.000
					415	Накнаде трошкова за запослене	800.000
					421	Стални трошкови	220.000
					422	Трошкови путовања	1.000.000
					423	Услуге по уговору	28.740.000
					425	Текуће поправке и одржавање	600.000
					482	Порези, обавезне таксе, казне, пенали и камате	200.000
				0002		Електроенергетика, нафта и природни гас и системи дистрибутивног грејања	121.321.000
					411	Плате, додаци и накнаде запослених (зарале)	44.149.000
					412	Социјални доприноси на терет послодавца	7.172.000
					414	Социјална давања запосленима	800.000
					415	Накнаде трошкова за запослене	2.001.000
					421	Стални трошкови	588.000
					422	Трошкови путовања	4.848.000
					423	Услуге по уговору	29.285.000
					424	Специјализоване услуге	10.878.000
					425	Текуће поправке и одржавање	900.000
					426	Материјал	8.100.000
					482	Порези, обавезне таксе, казне, пенали и камате	450.000
					483	Новчане казне и пенали по решењу судова	150.000
					512	Машине и опрема	12.000.000
				0003		Стратешко планирање у енергетици	31.725.000

Раздео	Глава	Програм	Функција	Програмска активност/Проект	Економска класификација	ОПИС	Укупна средства
1	2	3	4	5	6	7	8
					411	Плате, додаци и накнаде запослених (зараде)	7.545.000
					412	Социјални доприноси на терет послодавца	1.371.000
					414	Социјална давања запосленима	200.000
					415	Накнаде трошкова за запослене	200.000
					422	Трошкови путовања	1.600.000
					423	Услуге по уговору	10.809.000
					424	Специјализоване услуге	10.000.000
				0005		Администрација и управљање	182.671.000
					411	Плате, додаци и накнаде запослених (зараде)	66.104.000
					412	Социјални доприноси на терет послодавца	11.280.000
					413	Накнаде у природи	250.000
					414	Социјална давања запосленима	1.600.000
					415	Накнаде трошкова за запослене	2.350.000
					416	Награде запосленима и остали посебни расходи	2.000.000
					421	Стални трошкови	8.818.000
					422	Трошкови путовања	2.500.000
					423	Услуге по уговору	48.215.000
					424	Специјализоване услуге	3.484.000
					425	Текући поправки и одржавање	5.020.000
					426	Материјал	8.220.000
					462	Дотације међународним организацијама	6.000.000
					482	Порези, обавезне таксе, казне, пенали и камате	70.000
					485	Накнада штете за повреду или штету нанету од стране државних органа	200.000
					512	Машине и опрема	15.560.000
					515	Нематеријална имовина	1.000.000
				4001		Формирање базе података за нафту и гас	4.300.000
					423	Услуге по уговору	4.300.000
				4002		ИПА 2013 - Енергетски сектор	100.800.000
					423	Услуге по уговору	100.800.000
				4006		Програм подстицања обновљиве енергије - развој тржишта биомасе - КГВ	307.133.000
					422	Трошкови путовања	600.000
					423	Услуге по уговору	6.533.000
					621	Набавка домаће финансијске имовине	300.000.000
				4007		Изградња првкласног топлоелектроцентра на ТЕНТ А	238.000.000
					451	Субвенције јавним нефинансијским предузећима и организацијама Средства ове апропријације намењена су за Јавно предузеће „Електропривреда Србије“, Београд, а распоред и коришћење средстава ове апропријације вршиће се по посебном акту Владе	238.000.000
				7026		ИПА 2014 - Енергетски сектор	183.613.000
					423	Услуге по уговору	103.613.000
		0502				Енергетска ефикасност	863.154.000
			430			Гориво и енергија	863.154.000
				0001		Подстицаји за унапређење енергетске ефикасности	500.240.000
					463	Трансфери осталим нивоима власти	500.240.000
				4005		Уклањање препрека за промовисање и подршку систему енергетског менаџмента у општинама у Републици Србији, УНДПГБФ	5.000.000
					462	Дотације међународним организацијама	5.000.000

Раздео	Глава	Програм	Функција	Програмска активност/ Пројекат	Економска класификација	ОПИС	Укупна средства
1	2	3	4	5	6	7	8
				4006		Енергетска ефикасност и управљање енергијом у општинама у Србији	3.995.000
					422	Трошкови путовања	300.000
					423	Услуге по уговору	3.695.000
				4007		Рехабилитација система даљинског грејања у Републици Србији - фаза V	186.119.000
					422	Трошкови путовања	550.000
					423	Услуге по уговору	9.569.000
					621	Набавка домаће финансијске имовине	176.000.000
				4009		Енергетска ефикасност у зградама централне власти	130.600.000
					462	Дотације међународним организацијама	30.600.000
					621	Набавка домаће финансијске имовине	100.000.000
				4010		Енергетска ефикасност у јавним зградама и обновљивим изворима енергије у сектору даљински грејања	37.200.000
					423	Услуге по уговору	13.200.000
					621	Набавка домаће финансијске имовине	24.000.000
	0503					Управљање минералним ресурсима	5.004.269.000
		440				Рударство, производња и изградња	5.004.269.000
				0001		Уређење и надзор у области геологије и рударства	79.867.000
					411	Плате, додаци и накнаде запослених (зарале)	27.539.000
					412	Социјални доприноси на терет послодавца	4.650.000
					413	Накнаде у натури	150.000
					414	Социјална давања запосленима	900.000
					415	Накнаде трошкова за запослене	1.840.000
					421	Стални трошкови	1.820.000
					422	Трошкови путовања	2.500.000
					423	Услуге по уговору	14.668.000
					424	Специјализоване услуге	7.000.000
					425	Текуће поправке и одржавање	1.270.000
					426	Материјал	6.500.000
					482	Порези, обавезне таксе, казне, пенали и камате	280.000
					483	Новчане казне и пенали по решењу судова	250.000
					512	Машине и опрема	10.500.000
				4003		Консолидација пословања ЈП ПЕУ Ресавица	4.835.463.000
					451	Субвенције јавним нефинансијским предузећима и организацијама Део средстава ове апропријације у износу од 4.550.000.000 динара намењен је за Јавно предузеће за подземну експлоатацију угља Ресавица, а распоред и коришћење средстава ове апропријације вршиће се по посебном акту Владе, распоред и коришћење дела средстава ове апропријације у износу од 285.463.000 динара вршиће се по посебном акту Владе	4.835.463.000
				7005		ИПА 2013 - Животна средина и климатске промене	88.939.000
					423	Услуге по уговору	88.939.000
	0902					Социјална заштита	1.302.876.000
		430				Гориво и енергија	1.302.876.000
				0011		Енергетским угрожени кулаци	1.302.876.000
					411	Плате, додаци и накнаде запослених (зарале)	1.713.000
					412	Социјални доприноси на терет послодавца	293.000
					414	Социјална давања запосленима	50.000
					415	Накнаде трошкова за запослене	70.000
					422	Трошкови путовања	500.000

Раздео	Глава	Програм	Функција	Програмска активност/Пројекат	Економска класификација	ОПИС	Укупна средства
1	2	3	4	5	6	7	8
					451	Субвенције јавним нефинансијским предузећима и организацијама Средства ове апропријације намењена су за заштиту енергетски угрођених кућаца у складу са Уредбом о енергетски угрођеном купцу („Службени гласник РС”, бр. 113/15 и 59/18)	1.300.000.000
	28.1				483	Повчане казне и пенали по решењу судова	250.000
						УПРАВА ЗА РЕЗЕРВЕ ЕНЕРГЕНАТА	5.191.653.000
						Извори финансирања за главу 28.1	
		2403			01	Општи приходи и примања буџета	5.191.653.000
			430			Управљање обавезним резервама	5.191.653.000
						Горива и енергија	5.191.653.000
				0001		Формирање и одржавање обавезних резерви нафте, деривата нафте и природног гаса	4.287.653.000
					411	Плате, додаци и накнаде запослених (зараве)	4.821.000
					412	Социјални доприноси на терет послодавца	807.000
					413	Накнаде у природи	20.000
					414	Социјална давања запосленима	190.000
					415	Накнаде трошкова за запослене	450.000
					421	Стални трошкови	950.300.000
					422	Трошкови путовања	900.000
					423	Услуге по уговору	71.940.000
					424	Специјализоване услуге	60.000.000
					426	Материјал	1.100.000
					512	Машине и опрема	600.000
					515	Нематеријална имовина	1.000.000
					521	Робне резерве	2.995.515.000
					622	Набавка стране финансијске имовине	250.000.000
				5001		Изградња резервоара у складушту деривата нафте у Смедереву	904.000.000
					511	Зграде и грађевински објекти	904.000.000
29						МИНИСТАРСТВО КУЛТУРЕ И ИНФОРМИСАЊА	13.639.807.000
						Извори финансирања за раздео 29	
					01	Општи приходи и примања буџета	12.707.992.000
					04	Сопствени приходи буџетских корисника	738.926.000
					05	Донације од иностраних земаља	3.600.000
					06	Донације од међународних организација	10.671.000
					07	Трансфери од других нивоа власти	38.230.000
					08	Добровољни трансфери од физичких и правних лица	20.220.000
					13	Нераспоређени вишак прихода и примања из ранијих година	84.428.000
					15	Неутрошена средства донација, помоћи и трансфера из ранијих година	35.740.000
	29.0					МИНИСТАРСТВО КУЛТУРЕ И ИНФОРМИСАЊА	6.244.843.000
						Извори финансирања за главу 29.0	
					01	Општи приходи и примања буџета	6.244.677.000
					15	Неутрошена средства донација, помоћи и трансфера из ранијих година	166.000
		1201				Уређење и развој система у области културе и информисања	900.089.000
			820			Услуге културе	900.089.000
				0001		Уређење и надзор система у области културе	75.895.000
					411	Плате, додаци и накнаде запослених (зараве)	56.888.000
					412	Социјални доприноси на терет послодавца	9.757.000

Раздео	I глава	Програм	Функција	Програмска активност/ Пројекат	Економска класификација	ОПИС	Укупна средства
1	2	3	4	5	6	7	8
					415	Накнаде трошкова за запослене	5.000.000
					416	Награде запосленима и остали посебни расходи	500.000
					422	Трошкови путовања	1.750.000
				0002		Развој система у области јавног информисања и надзор над спровођењем закона	28.705.000
					411	Плате, додаци и накнаде запослених (зараве)	15.983.000
					412	Социјални доприноси на терет послодавца	2.742.000
					415	Накнаде трошкова за запослене	1.900.000
					416	Награде запосленима и остали посебни расходи	80.000
					422	Трошкови путовања	4.000.000
					423	Услуге по уговору	4.000.000
				0003		Администрација и управљање	168.216.000
					411	Плате, додаци и накнаде запослених (зараве)	44.073.000
					412	Социјални доприноси на терет послодавца	7.559.000
					413	Накнаде у природи	410.000
					414	Социјална давања запосленима	3.704.000
					415	Накнаде трошкова за запослене	1.100.000
					416	Награде запосленима и остали посебни расходи	300.000
					421	Стални трошкови	10.408.000
					422	Трошкови путовања	2.080.000
					423	Услуге по уговору	43.366.000
					424	Специјализоване услуге	2.000.000
					425	Текуће поправке и одржавање	3.500.000
					426	Материјал	14.170.000
					482	Порези, обавезне таксе, казне, пенали и камате	310.000
					483	Новчане казне и пенали по решењу судова	6.000.000
					485	Накнада штете за повреду или штету нанету од стране државних органа	900.000
					511	Зграде и грађевински објекти	1.000
					512	Машине и опрема	21.534.000
					515	Нематеријална имовина	6.301.000
				0004		Послови поверени репрезентативним удружењима у култури	46.830.000
					423	Услуге по уговору	700.000
					481	Дотације невладиним организацијама	46.130.000
				0005		Поддршка унапређењу капацитета културног сектора на локалном нивоу	349.500.000
					463	Трансфери осталим нивоима власти	349.500.000
				7078		Профилактика и ублажавање последица насталих услед болести COVID-19 изазване вирусом SARS-CoV-2	230.943.000
					481	Дотације невладиним организацијама	230.943.000
						Распоред и коришћење средстава ове апропријације вршиће се по посебном акту Владе	
1202						Унапређење система заштите културног наслеђа	1.332.500.000
			820			Услуге културе	1.332.500.000
				0001		Поддршка истраживању, заштити и очувању непокретног културног наслеђа	570.000.000
					423	Услуге по уговору	3.000.000
					424	Специјализоване услуге	25.000.000
					463	Трансфери осталим нивоима власти	517.000.000
					481	Дотације невладиним организацијама	25.000.000
				0005		Обнова и заштита Манастира Хиландар	360.000.000

Рачдео	Глава	Програм	Функција	Програмска активност/ Пројекат	Економска класификација	ОПИС	Укупна средства
1	2	3	4	5	6	7	8
					481	Дотације невладиним организацијама	360.000.000
				0006		Одржавање Дворског комплекса на Дегинју	62.000.000
					481	Дотације невладиним организацијама	62.000.000
				0008		Помоћни рад у Матице Српске	51.000.000
					481	Дотације невладиним организацијама	51.000.000
				0009		Дигитализација културног наслеђа	67.500.000
					423	Услуге по уговору	600.000
					424	Специјализоване услуге	26.400.000
					463	Трансфери осталим нивоима власти	35.500.000
					481	Дотације невладиним организацијама	5.000.000
				0011		Помоћна истраживања, заштита и очувања нематеријалног и покретног културног наслеђа	161.000.000
					423	Услуге по уговору	3.000.000
					424	Специјализоване услуге	28.000.000
					463	Трансфери осталим нивоима власти	100.000.000
					481	Дотације невладиним организацијама	30.000.000
				0012		Помоћна развоју библиотечко-информационе делатности и библиотечко-информационе делатности Савеза савезних Србије	60.000.000
					424	Специјализоване услуге	5.000.000
					463	Трансфери осталим нивоима власти	30.000.000
					481	Дотације невладиним организацијама	25.000.000
				0013		Помоћна развоју завода за заштиту савезних културе и историјских архива	1.000.000
					463	Трансфери осталим нивоима власти	1.000.000
1203						Јачање културне продукције и уметничког стваралаштва	1.767.700.000
			820			Услуге културе	1.767.700.000
				0001		Помоћна развоју визуелне уметности и мултимедије	116.000.000
					423	Услуге по уговору	750.000
					424	Специјализоване услуге	16.000.000
					463	Трансфери осталим нивоима власти	44.750.000
					481	Дотације невладиним организацијама	54.500.000
				0002		Помоћна филмској уметности и осталим аудиовизуелном стваралаштву	1.130.000.000
					423	Услуге по уговору	500.000
					424	Специјализоване услуге	72.000.000
					454	Субвенције приватним предузећима	1.000.000.000
					463	Трансфери осталим нивоима власти	20.500.000
					481	Дотације невладиним организацијама	37.000.000
				0003		Помоћна развоју књижевног стваралаштва и издаваштва	178.000.000
					423	Услуге по уговору	2.000.000
					424	Специјализоване услуге	130.500.000
					463	Трансфери осталим нивоима власти	11.500.000
					481	Дотације невладиним организацијама	34.000.000
				0004		Помоћна развоју музичког стваралаштва	95.000.000
					423	Услуге по уговору	450.000
					424	Специјализоване услуге	11.750.000
					463	Трансфери осталим нивоима власти	28.800.000
					481	Дотације невладиним организацијама	54.000.000
				0006		Помоћна културној делатности друштвено осетљивих група	64.000.000

Раздео	Глава	Програм	Функција	Програмска активност/ Пројекат	Економска класификација	ОПИС	Укупна средства
1	2	3	4	5	6	7	8
					423	Услуге по уговору	1.000.000
					424	Специјализоване услуге	8.000.000
					463	Трансфери осталим нивоима власти	16.000.000
					481	Дотације невладиним организацијама	39.000.000
				0008		Дигитализација савременог стваралаштва	8.000.000
					424	Специјализоване услуге	2.000.000
					463	Трансфери осталим нивоима власти	5.000.000
					481	Дотације невладиним организацијама	1.000.000
				0010		Подршка јачању савременог стваралаштва Срба у иностранству	24.200.000
					423	Услуге по уговору	200.000
					424	Специјализоване услуге	24.000.000
				0011		Подршка развоју уметничке игре	50.000.000
					423	Услуге по уговору	300.000
					424	Специјализоване услуге	2.000.000
					463	Трансфери осталим нивоима власти	9.000.000
					481	Дотације невладиним организацијама	38.700.000
				0012		Подршка јачању позоришне уметности	100.000.000
					423	Услуге по уговору	300.000
					424	Специјализоване услуге	29.000.000
					463	Трансфери осталим нивоима власти	55.000.000
					481	Дотације невладиним организацијама	15.700.000
				4001		Престоница културе Србије	1.500.000
					423	Услуге по уговору	1.500.000
					424	Специјализоване услуге	1.000.000
1204						Систем јавног информисања	1.369.819.000
			820			Услуге културе	1.369.819.000
				0001		Подршка остваривању јавног интереса у области информисања	233.200.000
					423	Услуге по уговору	3.200.000
					424	Специјализоване услуге	160.000.000
					481	Дотације невладиним организацијама	70.000.000
				0003		Подршка информисању грађана на територији АП Косово и Метохија на српском језику	10.280.000
					423	Услуге по уговору	280.000
					424	Специјализоване услуге	7.000.000
					481	Дотације невладиним организацијама	3.000.000
				0005		Подршка информисању припадника српског народа у земљама региона на српском језику	39.320.000
					423	Услуге по уговору	320.000
					424	Специјализоване услуге	29.000.000
				0006		Подршка информисању националних мањина на сопственом језику	41.559.000
					423	Услуге по уговору	559.000
					424	Специјализоване услуге	29.000.000
					481	Дотације невладиним организацијама	12.000.000
				0007		Подршка информисању особа са инвалидитетом	15.460.000
					423	Услуге по уговору	460.000
					424	Специјализоване услуге	9.000.000
					481	Дотације невладиним организацијама	6.000.000

Раздео	Глава	Програм	Функција	Програмска активност/Пројекат	Економска класификација	ОПИС	Укупна средства
1	2	3	4	5	6	7	8
				0009		Финансирање основне делатности јавних медијских сервиса	900.000.000
					463	Трансфери осталим нивоима власти Средства ове апропријације намењена су за финансирање основне делатности Јавне медијске установе „Радио-телевизија Војводине“	900.000.000
				0010		Пројектно финансирање јавних медијских сервиса	130.000.000
					424	Специјализоване услуге	130.000.000
				0011		Међународна сарадња у области информисања	10.000.000
					424	Специјализоване услуге	10.000.000
		1205				Међународна културна сарадња	644.435.000
			820			Услуге културе	644.435.000
				0005		Европске интеграције и сарадња са међународним организацијама	124.900.000
					423	Услуге по уговору	900.000
					424	Специјализоване услуге	29.000.000
					462	Дотације међународним организацијама	38.000.000
					463	Трансфери осталим нивоима власти	17.000.000
					481	Дотације невладиним организацијама	40.000.000
				0006		Билатерална сарадња и Међународна културна размена	155.900.000
					423	Услуге по уговору	900.000
					424	Специјализоване услуге	102.000.000
					463	Трансфери осталим нивоима власти	15.000.000
					481	Дотације невладиним организацијама	38.000.000
				4001		Нови Сад - Европска престаница културе	302.969.000
					463	Трансфери осталим нивоима власти	302.969.000
				7010		ИПА Поддршка за учешће у програмима ЕУ	60.666.000
					423	Услуге по уговору	166.000
					424	Специјализоване услуге	6.000.000
					462	Дотације међународним организацијама	54.500.000
		1206				Признања за допринос култури	230.300.000
			820			Услуге културе	230.300.000
				0001		Национална признања за врхунски допринос у култури	230.300.000
					472	Накнаде за социјалну заштиту из буџета	230.300.000
29.1						УСТАНОВЕ КУЛТУРЕ	7.394.964.000
						Извори финансирања за главу 29.1	
					01	Општи приходи и примања буџета	6.463.315.000
					04	Сопствени приходи буџетских корисника	738.926.000
					05	Донације од иностранних земаља	3.600.000
					06	Донације од међународних организација	10.671.000
					07	Трансфери од других нивоа власти	38.230.000
					08	Добровољни трансфери од физичких и правних лица	20.220.000
					13	Нераспоређени вишак прихода и примања из ранијих година	84.428.000
					15	Неустројена средства донација, помоћи и трансфера из ранијих година	35.574.000
		1202				Унапређење система заштите културног наслеђа	4.165.651.000
			820			Услуге културе	4.165.651.000
				0010		Поддршка раду установа у области заштите и очувања културног наслеђа	3.877.986.000
					411	Плате, додаци и накнаде запослених (зарале)	1.239.098.000
					412	Социјални доприноси на терет послодавца	208.147.000

Раздео	Глава	Програм	Функција	Програмска активност/ Пројекат	Економска класификација	ОПИС	Укупна средства
1	2	3	4	5	6	7	8
					413	Накнаде у природи	7.365.000
					414	Социјална давања запосленима	26.555.000
					415	Накнаде трошкова за запослене	33.085.000
					416	Награде запосленима и остали посебни расходи	39.029.000
					421	Стални трошкови	492.695.000
					422	Трошкови путовања	84.189.000
					423	Услуге по уговору	380.066.000
					424	Специјализоване услуге	626.595.000
					425	Текуће поправке и одржавање	125.910.000
					426	Материјал	124.652.000
				462	Дотације међународним организацијама	674.000	
				482	Порези, обавезне таксе, казне, пенали и камате	18.930.000	
				483	Новчане казне и пенали по решењу судова	16.850.000	
				511	Зграде и грађевински објекти	231.494.000	
				512	Машине и опрема	144.706.000	
				515	Нематеријална имовина	72.696.000	
				523	Залихе робе за даљу продају	5.250.000	
				0014		Дигитализација у области заштите и очувања културног наслеђа	88.972.000
					422	Трошкови путовања	600.000
					423	Услуге по уговору	46.501.000
					424	Специјализоване услуге	9.274.000
					426	Материјал	500.000
					512	Машине и опрема	28.077.000
					515	Нематеријална имовина	4.020.000
				5003		Реконструкција и деградња Музеја напона и маргиналне уметности у Јагадини	156.903.000
					511	Зграде и грађевински објекти	126.903.000
					512	Машине и опрема	30.000.000
				5004		Истраживање, заштита и презентација археолошког налазишта Беле брде у Витци	35.000.000
					424	Специјализоване услуге	10.000.000
					511	Зграде и грађевински објекти	25.000.000
				7052		Транснационални програм Дунав 2014-2020	6.790.000
					422	Трошкови путовања	706.000
					423	Услуге по уговору	4.390.000
					512	Машине и опрема	1.517.000
					515	Нематеријална имовина	177.000
	1203					Јачање културне продукције и уметничког стваралаштва	3.174.858.000
			820			Услуге културе	3.174.858.000
				0007		Подршка раду установа културе у области савременог стваралаштва	3.171.478.000
					411	Плате, додаци и накнаде запослених (зараде)	1.052.938.000
					412	Социјална доприноси на терет послодавца	197.672.000
					413	Накнаде у природи	2.205.000
					414	Социјална давања запосленима	11.900.000
					415	Накнаде трошкова за запослене	22.640.000
					416	Награде запосленима и остали посебни расходи	20.000.000
					421	Стални трошкови	117.500.000
					422	Трошкови путовања	135.344.000

Раздео	Глава	Програм	Функција	Програмска активност/ Пројекат	Економска класификација	ОПИС	Укупна средства
1	2	3	4	5	6	7	8
					423	Услуге по уговору	226.200.000
					424	Специјализоване услуге	1.176.321.000
					425	Текуће поправке и одржавање	29.350.000
					426	Материјал	79.112.000
					462	Дотације међународним организацијама	200.000
					481	Дотације невладиним организацијама	280.000
					482	Порези, обавезне таксе, казне, пенали и камате	2.610.000
					483	Новчане казне и пенали по решењу судова	8.000.000
					511	Зграде и грађевински објекти	47.550.000
					512	Машине и опрема	37.350.000
					515	Нематеријална имовина	4.306.000
				0009		Дигитализација у области савременог стваралаштва	3.380.000
					423	Услуге по уговору	2.170.000
					512	Машине и опрема	1.100.000
					515	Нематеријална имовина	110.000
	1204					Систем јавног информисања	54.455.000
			820			Услуге културе	54.455.000
				0008		Подршка раду установе за новинско - издавачку делатност „Панорама“	54.455.000
					411	Плате, додаци и накнаде запослених (зараде)	20.955.000
					412	Социјални доприноси на терет послодавца	3.595.000
					414	Социјална давања запосленима	400.000
					416	Награде запосленима и остали посебни расходи	307.000
					421	Стални трошкови	1.700.000
					422	Трошкови путовања	2.068.000
					423	Услуге по уговору	22.805.000
					425	Текуће поправке и одржавање	390.000
					426	Материјал	1.370.000
					482	Порези, обавезне таксе, казне, пенали и камате	65.000
					483	Новчане казне и пенали по решењу судова	800.000
						МИНИСТАРСТВО ЗА РАД, ЗАПОШЉАВАЊЕ, БОРАЧКА И СОЦИЈАЛНА ПИТАЊА	141.512.016.000
						Извори финансирања за раздео 30	
					01	Општи приходи и примања буџета	127.380.915.000
					04	Сопствени приходи буџетских корисника	5.860.101.000
					05	Донације од иностраних земаља	30.805.000
					06	Донације од међународних организација	22.812.000
					07	Трансфери од других нивоа власти	6.677.150.000
					08	Доброволни трансфери од физичких и правних лица	47.449.000
					13	Нераспоређени вишак прихода и примања из ранијих година	456.483.000
					15	Неустројена средства локалних, помоћи и трансфера из ранијих година	210.421.000
					56	Финансијска помоћ ЕУ	825.880.000
						МИНИСТАРСТВО ЗА РАД, ЗАПОШЉАВАЊЕ, БОРАЧКА И СОЦИЈАЛНА ПИТАЊА	140.719.172.000
						Извори финансирања за главу 30.0	
					01	Општи приходи и примања буџета	126.588.071.000
					04	Сопствени приходи буџетских корисника	5.860.101.000
					05	Донације од иностраних земаља	30.805.000
					06	Донације од међународних организација	22.812.000

30

30.0

Раздео	Глава	Програм	Функција	Програмска активност / Пројекат	Економска класификација	ОПИС	Укупна средства
1	2	3	4	5	6	7	8
					07	Трансфери од других нивоа власти	6.677.150.000
					08	Добровољни трансфери од физичких и правних лица	47.449.000
					13	Нераспоређени вишак прихода и примања из ранијих година	456.483.000
					15	Исутрошена средства донација, помоћи и трансфера из ранијих година	210.421.000
					56	Финансијска помоћ ЕУ	825.880.000
		0802				Уређење система рада и радно-правних односа	1.327.882.000
			410			Општи економски и комерцијални послови и послови по питању рада	1.327.882.000
				0002		Администрација и управљање	937.381.000
					411	Плате, додаци и накнаде запослених (зараци)	252.066.000
					412	Социјални доприноси на терет послодавца	43.160.000
					413	Накнаде у натури	1.000
					414	Социјална давања запосленима	1.650.000
					415	Накнаде трошкова за запослене	13.028.000
					416	Награде запосленима и остали посебни расходи	1.758.000
					421	Стални трошкови	23.090.000
					422	Трошкови путовања	24.170.000
					423	Услуге по уговору	178.564.000
					424	Специјализоване услуге	13.180.000
					425	Текуће одржање и одржавање	15.000.000
					426	Материјал	45.250.000
					462	Дотације међународним организацијама	17.500.000
					465	Остале дотације и трансфери	32.000
					482	Порези, обавезне таксе, казне, пенали и камате	3.000.000
					483	Новчане казне и пенали по решењу судова	12.199.000
					485	Накнада штете за поврде или штету нанету од стране државних органа	2.001.000
					512	Машине и опрема	80.089.000
					515	Нематеријална имовина	211.643.000
				0013		Запознавање и социјалне иницијативе ЕАСН	55.455.000
					421	Стални трошкови	1.608.000
					422	Трошкови путовања	1.585.000
					423	Услуге по уговору	26.262.000
					462	Дотације међународним организацијама	26.000.000
				0015		Унапређење система финансијског управљања и контроле	1.240.000
					423	Услуге по уговору	740.000
					426	Материјал	500.000
				4001		Учесће у изградњи и осмањивању центара за социјални рад у Републици Србији	150.000.000
					462	Дотације међународним организацијама	150.000.000
				5001		Договори ЕДМС система са интеграцијом са другим системима	42.000.000
					515	Нематеријална имовина	42.000.000
				7011		ИПА 2013 - Друштвени развој	141.806.000
					423	Услуге по уговору	81.852.000
					424	Специјализоване услуге	59.954.000
		0803				Активна политика запошљавања	1.733.047.000
			412			Општи послови по питању рада	1.733.047.000
				0003		Подршка решавању радно-правног статуса вишка запослених	100.000.000

Раздео	Глава	Програм	Функција	Програмска активност/ Пројекат	Економска класификација	ОПИС	Укупна средства
1	2	3	4	5	6	7	8
					472	Накнаде за социјалну заштиту из буџета	100.000.000
						Средства ове апропријације намењена су за „Транзициони фондови“, а распоред и коришћење ових средстава вршиће се по посебном акту Владе	
				0004		Подршка предузећима за професионалну рехабилитацију особа са инвалидитетом	625.000.000
					451	Субвенције јамним нефинансијским предузећима и организацијама	625.000.000
						Распоред и коришћење средстава ове апропријације вршиће се по посебном акту Владе	
				0005		Подношање запошљавања особа са инвалидитетом путем Националне службе за запошљавање	550.000.000
					464	Дотације организацијама за обавезно социјално осигурање	550.000.000
						Распоред и коришћење средстава ове апропријације вршиће се по посебном акту Владе	
				0007		Подршка ИТ преквалификацији	150.000.000
					462	Дотације међународним организацијама	150.000.000
				7024		ИПА 2014 - Сектор подршке запошљавању младих и активној инклузији	120.297.000
					423	Услуге по уговору	45.373.000
					481	Дотације невладиним организацијама	74.924.000
				7084		ИПА 2020 - Подршка спровођењу мера активне политике запошљавања	187.750.000
					423	Услуге по уговору	20.000.000
					424	Специјализоване услуге	167.750.000
		0902				Социјална заштита	57.895.571.000
			070			Социјална помоћ угроженом становништву, неklasификована на другом месту	56.626.456.000
				0003		Права корисника социјалне заштите	27.282.533.000
					421	Стални трошкови	387.558.000
					472	Накнаде за социјалну заштиту из буџета	26.894.975.000
				0004		Подршка удружењима и локалним заједницама	1.029.700.000
					463	Трансфери осталим нивоима власти	556.000.000
					481	Дотације невладиним организацијама	473.700.000
				0005		Обављање делатности установа социјалне заштите	21.528.063.000
					411	Плате, додаци и накнаде запослених (зараде)	9.794.149.000
					412	Социјални доприноси на терет послодавца	1.668.848.000
					413	Накнаде у натури	100.994.000
					414	Социјална давања запосленима	117.727.000
					415	Накнаде трошкова за запослене	331.652.000
					416	Награде запосленима и остали посебни расходи	92.915.000
					421	Стални трошкови	1.653.586.000
					422	Трошкови путовања	134.875.000
					423	Услуге по уговору	1.093.081.000
					424	Специјализоване услуге	279.832.000
					425	Текуће поправке и одржавање	444.784.000
					426	Материјал	2.145.883.000
					465	Остале дотације и трансфери	14.023.000
					471	Права из социјалног осигурања (организације обавезног социјалног осигурања)	1.000
					472	Накнаде за социјалну заштиту из буџета	3.093.823.000
					481	Дотације невладиним организацијама	1.805.000
					482	Порези, обавезне таксе, казне, пенали и камате	49.070.000
					483	Новчане казне и пенали по решењу судова	23.892.000

Раздео	Глава	Програм	Функција	Програмска активност / Пројекат	Економска класификација	ОПНС	Укупна средства
1	2	3	4	5	6	7	8
					484	Накнада штете за повреду или штету насталу услед елементарних непогода или других природних узрока	187.000
					485	Накнада штете за повреду или штету нанету од стране државних органа	4.024.000
					511	Зградс и грађевински објекти	184.345.000
					512	Машине и опрема	233.240.000
					513	Остале некретности и опрема	595.000
					514	Културисана имовина	850.000
					515	Нематеријална имовина	22.118.000
					522	Залихе производе	500.000
					523	Залихе робе за даљу продају	41.264.000
				0013		П подршка раду хришћанства	4.611.921.000
					421	Стални трошкови	19.200.000
					423	Услуге по уговору	1.733.982.000
					472	Накнаде за социјалну заштиту из буџета	2.858.739.000
				0014		П подршка смештају у приватне домове	20.026.000
					472	Накнаде за социјалну заштиту из буџета	20.026.000
				0015		П подршка раду установа социјалне заштите	1.277.559.000
					421	Стални трошкови	170.602.000
					422	Трошкови путовања	4.710.000
					423	Услуге по уговору	21.995.000
					424	Специјализоване услуге	20.000.000
					425	Текуће поправке и одржавање	70.463.000
					426	Материјал	201.708.000
					481	Дотације невладиним организацијама	500.000
					482	Порези, обавезне таксе, казне, пенали и камате	500.000
					483	Новчане казне и пенали по решењу судова	32.542.000
					511	Зградс и грађевински објекти	224.608.000
					512	Машине и опрема	524.931.000
					515	Нематеријална имовина	5.000.000
				4001		Израда и имплементација информационог система за подршку пословним процесима у спровођењу социјалне заштите - СОЗИС	269.428.000
					515	Нематеријална имовина	269.428.000
				4002		Регистар Социјална карта	130.000.000
					515	Нематеријална имовина	130.000.000
				4003		Помоћ миграционој популацији у Србији	184.974.000
					411	Плате, додаци и накнаде запослених (зараде)	5.118.000
					412	Социјални доприноси на терет послодавца	953.000
					415	Накнаде трошкова за запослене	153.000
					421	Стални трошкови	4.600.000
					426	Материјал	9.150.000
					465	Остале дотације и трансфери	165.000.000
				7045		МПА 2013 - Друштвени развој 2	92.252.000
					423	Услуге по уговору	21.397.000
					424	Специјализоване услуге	70.855.000
				7082		МПА 2020 - Образовање, запошљавање и социјалне политике	100.000.000
					423	Услуге по уговору	20.000.000
					424	Специјализоване услуге	80.000.000

Раздео	Глава	Програм	Функција	Програмска активност/Пројекат	Економска класификација	ОИНС	Укупна средства
1	2	3	4	5	6	7	8
				7085		ИПА 2020 - Модернизација система социјалне заштите	190.000.000
					423	Услуге по уговору	20.000.000
					424	Специјализоване услуге	80.000.000
			090			Социјална заштита неklasификована на другом месту	468.915.000
				0006		Заштита положаја особа са инвалидитетом	468.915.000
					421	Стални трошкови	400.000
					472	Накнаде за социјалну заштиту из буџета	38.486.000
					481	Дотације невладиним организацијама	430.029.000
		0903				Породично-правна заштита грађана	64.657.188.000
			040			Породица и деца	64.657.188.000
				0001		Права корисника из области заштите породице и деце	64.642.188.000
					421	Стални трошкови	110.000.000
					423	Услуге по уговору	63.400.000
					472	Накнаде за социјалну заштиту из буџета	64.468.788.000
				0002		Подршка удружењима у области заштите породице и деце	15.000.000
					481	Дотације невладиним организацијама	15.000.000
		0904				Борачко-инвалидска заштита	15.905.684.000
			010			Болест и инвалидност	15.905.684.000
				0001		Права корисника борачко-инвалидске заштите	15.775.684.000
					416	Награде запосленима и остали посебни расходи	800.000
					421	Стални трошкови	34.000.000
					423	Услуге по уговору	44.000.000
					472	Накнаде за социјалну заштиту из буџета	15.636.884.000
					483	Новчане казне и пенали по решењу судова	60.000.000
				0002		Очување традиција ослободилачких ратова Србије	80.000.000
					423	Услуге по уговору	40.000.000
					424	Специјализоване услуге	40.000.000
				0003		Подршка удружењима у области борачко-инвалидске заштите	50.000.000
					481	Дотације невладиним организацијама	50.000.000
30.1						ИНСПЕКТОРАТ ЗА РАД	396.766.000
						Извори финансирања за главу 30.1	
					01	Општи приходи и примања буџета	396.766.000
		0002				Уређење система рада и радно-правних односа	396.766.000
			410			Општи економски и комерцијални послови и послови по питању рада	396.766.000
				0003		Испекција рада	396.766.000
					411	Плате, додаци и накнаде запослених (зараде)	280.919.000
					412	Социјални доприноси на терет послодавца	46.768.000
					413	Накнаде у природи	1.000
					414	Социјална давања запосленима	1.614.000
					415	Накнаде трошкова за запослене	12.300.000
					416	Награде запосленима и остали посебни расходи	2.435.000
					421	Стални трошкови	7.256.000
					422	Трошкови путовања	2.000.000
					423	Услуге по уговору	1.936.000
					425	Текуће поправке и одржавање	4.700.000
					426	Материјал	13.400.000
					462	Дотације међународним организацијама	300.000

Радно	Глава	Програм	Функција	Програмска активност: Пројекат	Економска класификација	ОПИС	Укупна средства
1	2	3	4	5	6	7	8
					482	Порези, обавезне таксе, казне, пенали и камате	899.000
					485	Накнада штете за повреду или штету нанету од стране државних органа	1.000
					512	Машине и опрема	22.237.000
	30.2					УПРАВА ЗА БЕЗБЕДНОСТ И ЗДРАВЉЕ НА РАДУ	19.744.000
						Извори финансирања за главу 30.2	
		0802			01	Општи приходи и прихода буџета	19.744.000
						Уређење система рада и радно-правних односа	19.744.000
			410			Општи економски и комерцијални послови и послови по питању рада	19.744.000
				0004		Уређење у области безбедности и здравља на раду	19.744.000
					411	Плате, додаци и накнаде запослених (зарале)	10.352.000
					412	Социјални доприноси на терет послодавца	1.786.000
					413	Накнаде у природи	1.000
					414	Социјална давања запосленима	400.000
					415	Накнаде трошкова за запослене	343.000
					416	Награде запосленима и остали посебни расходи	2.516.000
					421	Стални трошкови	300.000
					422	Трошкови путовања	200.000
					423	Услуге по уговору	3.548.000
					426	Материјал	98.000
	30.3					УСТАНОВЕ ЗА ОСТВАРИВАЊЕ ПРАВА ЗАПОСЛЕНИХ ИЗ РАДНОГ ОДНОСА И САВЕТА ЗА РАЗВОЈ СОЦИЈАЛНОГ ДИЈАЛОГА	376.334.000
						Извори финансирања за главу 30.3	
		0802			01	Општи приходи и прихода буџета	376.334.000
						Уређење система рада и радно-правних односа	376.334.000
			410			Општи економски и комерцијални послови и послови по питању рада	376.334.000
				0005		Права запослених у случају стечаја послодавца	320.522.000
					411	Плате, додаци и накнаде запослених (зарале)	23.801.000
					412	Социјални доприноси на терет послодавца	4.030.000
					413	Накнаде у природи	70.000
					414	Социјална давања запосленима	1.185.000
					415	Накнаде трошкова за запослене	831.000
					416	Награде запосленима и остали посебни расходи	1.000
					421	Стални трошкови	1.401.000
					422	Трошкови путовања	310.000
					423	Услуге по уговору	4.000.000
					424	Специјализоване услуге	113.000
					425	Текуће поправке и одржавање	550.000
					426	Материјал	740.000
					472	Накнаде за социјалну заштиту из буџета	282.815.000
					482	Порези, обавезне таксе, казне, пенали и камате	45.000
					483	Новчане казне и пенали по решењу судова	20.000
					512	Машине и опрема	400.000
					515	Нематеријална имовина	210.000
				0006		Социјално партнерство	55.812.000
					411	Плате, додаци и накнаде запослених (зарале)	5.310.000
					412	Социјални доприноси на терет послодавца	903.000



Раздео	Глава	Програм	Функција	Програмска активност/ Пројекат	Економска класификација	ОПИС	Укупна средства
1	2	3	4	5	6	7	8
					413	Накнаде у натури	1.000
					414	Социјална давања запосленима	138.000
					415	Накнаде трошкова за запослене	123.000
					421	Стални трошкови	300.000
					422	Трошкови путовања	5.040.000
					423	Услуге по уговору	12.647.000
					425	Текуће поправке и одржавање	150.000
					426	Материјал	400.000
					462	Дотације међународним организацијама	300.000
					481	Дотације невладиним организацијама	30.000.000
					482	Порези, обавезне таксе, казне, пенали и камате	200.000
					512	Машине и опрема	300.000
31						МИНИСТАРСТВО ОМЛАДИНЕ И СПОРТА	8.939.789.000
						Извори финансирања за раздео 31	
					01	Општи приходи и примања буџета	8.687.813.000
					04	Сопствени приходи буџетских корисника	176.113.000
					06	Дотације од међународних организација	1.970.000
					56	Финансијска помоћ ЕУ	73.893.000
31.0						МИНИСТАРСТВО ОМЛАДИНЕ И СПОРТА	8.366.073.000
						Извори финансирања за главу 31.0	
					01	Општи приходи и примања буџета	8.312.180.000
					56	Финансијска помоћ ЕУ	73.893.000
1301						Развој система спорта	5.875.598.000
						Услуге рекреације и спорта	5.875.598.000
			810			Уређење и падзор система спорта	36.844.000
				0001		Плате, додаци и накнаде запослених (зараде)	29.923.000
					411	Плате, додаци и накнаде запослених (зараде)	29.923.000
					412	Социјални доприноси на терет послодавца	4.971.000
					422	Трошкови путовања	1.000.000
					423	Услуге по уговору	950.000
				0004		Администрација и управљање	92.838.000
					411	Плате, додаци и накнаде запослених (зараде)	24.692.000
					412	Социјални доприноси на терет послодавца	4.238.000
					413	Накнаде у натури	450.000
					414	Социјална давања запосленима	1.500.000
					415	Накнаде трошкова за запослене	2.500.000
					416	Награде запосленима и остали посебни расходи	340.000
					421	Стални трошкови	6.527.000
					422	Трошкови путовања	4.500.000
					423	Услуге по уговору	34.830.000
					424	Специјализоване услуге	360.000
					425	Текуће поправке и одржавање	3.800.000
					426	Материјал	8.600.000
					482	Порези, обавезне таксе, казне, пенали и камате	200.000
					483	Новчане казне и пенали по решењу судова	300.000
					485	Накнада штете за повреду или штету нанету од стране државних органа	1.000
				0005		Програми грађанских спортских савеза	1.459.516.000
					481	Дотације невладиним организацијама	1.459.516.000



Раздео	Глава	Програм	Функција	Програмска активност/Пројекат	Економска класификација	ОПИС	Укупна средства
1	2	3	4	5	6	7	8
				0003		Програм Спортског савеза Србије	283.500.000
					481	Дотације невладиним организацијама	203.500.000
				0009		Програм Олимпијског комитета Србије	398.000.000
					481	Дотације невладиним организацијама	398.000.000
				0010		Програм Параолимпијског комитета Србије	90.000.000
					481	Дотације невладиним организацијама	90.000.000
				0011		Програми међународних и националних спортских такмичења	310.000.000
					481	Дотације невладиним организацијама	310.000.000
				0012		Програми спортских кампова за перспективне спортисте	50.000.000
					481	Дотације невладиним организацијама	50.000.000
				0013		Стипендирање врхунских спортиста	357.200.000
					472	Накнаде за социјалну заштиту из буџета	357.200.000
				0014		Новчане награде за врхунске спортске резултате	50.000.000
					472	Накнаде за социјалну заштиту из буџета	50.000.000
				0015		Наминална признања за посебан допринос развоју и афирмацији спорта	966.700.000
					472	Накнаде за социјалну заштиту из буџета	966.700.000
				0017		Посебни програми у области спорта	35.000.000
					481	Дотације невладиним организацијама	35.000.000
				4009		Организација Светског атлетског пројекта у дворани 2022. године	268.000.000
					451	Субвенције јавним нефинансијским предузећима и организацијама	268.000.000
				4012		Организација Европског првенства у одбојци за жене 2021. године	174.000.000
					451	Субвенције јавним нефинансијским предузећима и организацијама	174.000.000
				4013		Организација квалификационог турнира у кошарки за мушкарце 2021.	100.000.000
					451	Субвенције јавним нефинансијским предузећима и организацијама	100.000.000
				4014		Организација светског првенства у боксу 2021. године	84.000.000
					451	Субвенције јавним нефинансијским предузећима и организацијама	84.000.000
				7078		Профилактика и ублажавање последица насталих услед болести COVID-19 изазване вирусом SARS-CoV-2	1.200.000.000
					481	Дотације невладиним организацијама	1.200.000.000
						Распоред и коришћење средстава ове апропријације вршиће се у складу са посебним актом Владе	
		1302				Омладинска политика	1.353.689.000
			810			Услуге рекреације и спорта	454.688.000
				0002		Подршка ЈЛС у спровођењу омладинске политике	35.000.000
					463	Трансфери осталим нивоима власти	35.000.000
				0004		Развој и спровођење омладинске политике	62.833.000
					411	Плате, додаци и накнаде запослених (зарале)	18.165.000
					412	Социјални доприноси на терет послодавца	3.098.000
					422	Трошкови путовања	900.000
					423	Услуге по уговору	1.570.000
					424	Специјализоване услуге	6.800.000
					481	Дотације невладиним организацијама	31.500.000
				0005		Програми и пројекти подршке младима у образовању, васпитању, безбедности, здрављу и партиципацији	85.000.000
					481	Дотације невладиним организацијама	85.000.000
				0006		Програми и пројекти подршке младима у запошљавању	100.000.000



Раздео	Глава	Програм	Функција	Програмска активност/ Пројекат	Економска класификација	ОПИС	Укупна средства
1	2	3	4	5	6	7	8
					463	Трансфери осталим нивоима власти	20.000.000
					481	Дотације невладиним организацијама	80.000.000
				0007		Међународна сарадња у областима омладине и спорта	67.730.000
					421	Стални трошкови	850.000
					422	Трошкови путовања	3.000.000
					423	Услуге по уговору	1.180.000
					424	Специјализоване услуге	5.400.000
					462	Дотације међународним организацијама	53.500.000
					481	Дотације невладиним организацијама	3.800.000
				7024		ИПА 2014 - Сектор подршке запошљавању младих и активној инклузији	74.925.000
					481	Дотације невладиним организацијама	74.925.000
				7051		Подршка одржавању ЕГЗИГ фестивала	30.000.000
					481	Дотације невладиним организацијама	30.000.000
			980			Образовање неklasификовано на другом месту	899.001.000
				0003		Подршка школовању и усавршавању младих талената	899.001.000
					421	Стални трошкови	20.000
					422	Трошкови путовања	1.000
					423	Услуге по уговору	23.800.000
					424	Специјализоване услуге	2.000.000
					472	Накнаде за социјалну заштиту из буџета	875.180.000
		1303				Развој спортске инфраструктуре	1.156.786.000
			810			Услуге рекреације и спорта	1.156.786.000
				0001		Изградња и капитално одржавање спортске инфраструктуре	58.312.000
					463	Трансфери осталим нивоима власти	26.180.000
					511	Зграде и грађевински објекти	32.132.000
				5003		Национални тренинг центар за шест спортова - Мултифункционална дворана у Кошутњаку	1.090.933.000
					511	Зграде и грађевински објекти	1.089.933.000
					512	Машине и опрема	1.000.000
				7025		ИПА 2014 - Сектор целоживотног учења	7.541.000
					423	Услуге по уговору	7.541.000
						УСТАПОВА ИЗ ОБЛАСТИ АНТИДОПИНГА	50.954.000
						Извори финансирања за главу 31.1	
					01	Општи приходи и примљена буџета	32.294.000
					04	Сопствени приходи буџетских корисника	16.690.000
					06	Донације од међународних организација	1.970.000
		1301				Развој система спорта	50.954.000
			810			Услуге рекреације и спорта	50.954.000
				0006		Детинг контроле	50.954.000
					411	Плате, додаци и накнаде запосленим (зараде)	11.083.000
					412	Социјални доприноси на терет послодавца	1.920.000
					413	Накнаде у природи	40.000
					414	Социјална давања запосленима	15.000
					415	Накнаде трошкова за запослене	310.000
					421	Стални трошкови	2.746.000
					422	Трошкови путовања	1.255.000
					423	Услуге по уговору	10.268.000
					424	Специјализоване услуге	18.462.000

Раздео	Глава	Програм	Функција	Програмска активност / Пројекат	Економска класификација	ОПИС	Укупна средства
1	2	3	4	5	6	7	8
					425	Текуће поправке и одржавање	437.000
					426	Материјал	3.784.000
					444	Пратећи трошкови задуживања	2.000
					482	Порези, обавезне таксе, казне, пенали и камате	191.000
					483	Новчане казне и пенали по решењу судова	56.000
					512	Машине и опрема	350.000
					515	Нематеријална имовина	35.000
31.2						УСТАНОВЕ У ОБЛАСТИ ФИЗИЧКЕ КУЛТУРЕ	502.762.000
						Изворнo финансирања за главу 31.2	
					01	Општи приходи и примања буџета	343.339.000
					04	Сопствени приходи буџетских корисника	159.423.000
	1301					Развој система спорта	481.223.000
		810				Услуге рекреације и спорта	481.223.000
				0007		Контрола тренираности спортиста и физичке способности стаменишта	82.745.000
					411	Плате, додаци и накнаде запослених (зарде)	54.990.000
					412	Социјални доприноси на терет послодавца	9.285.000
					413	Накнаде у природи	296.000
					414	Социјална давања запосленима	1.000.000
					415	Накнаде трошкова за запослене	1.348.000
					416	Награде запосленима и остали посебни расходи	400.000
					422	Трошкови путовања	1.100.000
					423	Услуге по уговору	8.726.000
					426	Материјал	5.600.000
				0016		Управљање објектима и административни послови	398.478.000
					411	Плате, додаци и накнаде запослених (зарде)	34.808.000
					412	Социјални доприноси на терет послодавца	6.777.000
					413	Накнаде у природи	296.000
					414	Социјална давања запосленима	1.000.000
					415	Накнаде трошкова за запослене	2.530.000
					416	Награде запосленима и остали посебни расходи	450.000
					421	Стални трошкови	68.951.000
					422	Трошкови путовања	900.000
					423	Услуге по уговору	114.210.000
					424	Специјализоване услуге	31.000.000
					425	Текуће поправке и одржавање	17.168.000
					426	Материјал	16.352.000
					441	Отплата домаћих камата	50.000
					444	Пратећи трошкови задуживања	6.000
					482	Порези, обавезне таксе, казне, пенали и камате	680.000
					483	Новчане казне и пенали по решењу судова	15.500.000
					511	Зграде и грађевински објекти	38.600.000
					512	Машине и опрема	21.200.000
					523	Залихе робе за даљу продају	28.000.000
	1303					Развој спортске инфраструктуре	21.539.000
		810				Услуге рекреације и спорта	21.539.000
				4004		Адаптација и санација ПЈ Хотел „Трим“ у Камуљанку	8.000.000
					426	Материјал	5.800.000

Раздео	Глава	Програм	Функција	Програмска активност/Пројекат	Економска класификација	ОПИС	Укупна средства
1	2	3	4	5	6	7	8
					512	Машине и опрема	2.200.000
				5009		Изградња ОСЦ Караташ	13.539.000
					511	Зградс и грађевински објекти	13.539.000
32						МИНИСТАРСТВО ТРГОВИНЕ, ТУРИЗМА И ТЕЛЕКОМУНИКАЦИЈА	12.709.667.000
						Извори финансирања из раздео 32	
					01	Општи приходи и примана буџета	12.567.055.000
					56	Финансијска помоћ ЕУ	142.612.000
	0301					Координација и спровођење политике у области спољних послова	952.643.000
		490				Економски послови неklasификовани на другом месту	952.643.000
				0004		Мултилатерални економски односи са иностранством	86.176.000
					411	Плате, додаци и накнаде запослених (зарале)	37.110.000
					412	Социјални доприноси на терет послодавца	5.746.000
					414	Социјална давања запосленима	300.000
					415	Накнаде трошкова за запослене	3.000.000
					421	Стални трошкови	550.000
					422	Трошкови путовања	300.000
					423	Услуге по уговору	4.220.000
					467	Дотације међународним организацијама	34.000.000
					512	Машине и опрема	950.000
				0005		Билатерални економски односи са иностранством	53.467.000
					411	Плате, додаци и накнаде запослених (зарале)	29.948.000
					412	Социјални доприноси на терет послодавца	5.019.000
					414	Социјална давања запосленима	300.000
					415	Накнаде трошкова за запослене	700.000
					421	Стални трошкови	700.000
					422	Трошкови путовања	300.000
					423	Услуге по уговору	13.300.000
					462	Дотације међународним организацијама	2.100.000
					512	Машине и опрема	1.100.000
				4002		Учешће Републике Србије на међународној изложби „ЕХРО 2020 - Дубаи“	813.000.000
					421	Стални трошкови	100.000
					422	Трошкови путовања	3.000.000
					423	Услуге по уговору	809.900.000
	0703					Телекомуникације и информационе друштва	2.866.844.000
		460				Комуникације	2.866.844.000
				0001		Уређење и надзор електронских комуникација и поштанског саобраћаја	136.496.000
					411	Плате, додаци и накнаде запослених (зарале)	38.340.000
					412	Социјални доприноси на терет послодавца	7.182.000
					414	Социјална давања запосленима	500.000
					415	Накнаде трошкова за запослене	750.000
					421	Стални трошкови	1.250.000
					422	Трошкови путовања	400.000
					423	Услуге по уговору	44.001.000
					425	Текуће поправке и одржавање	1.980.000
					426	Материјал	820.000
					462	Дотације међународним организацијама	15.000.000

Раздео	Глава	Програм	Функција	Програмска активност: Пројекат	Економска класификација	ОПИС	Укупна средства
1	2	3	4	5	6	7	8
					463	Трансфери осталим нивоима власти	1.270.000
					482	Порези, обавезне таксе, казне, пенали и камате	5.101.000
					483	Новчане казне и пенали по решењу судова	1.000
					485	Накнада штете за повреду или штету нанету од стране државних органа	1.000
					512	Машине и опрема	7.800.000
					515	Нематеријална имовина	12.100.000
				0003		Одржавање и развој АМРС	135.000.000
					424	Специјализоване услуге	135.000.000
				0006		Подршка програмима швајцарског друштва у области информатичног друштва и електронских комуникација	20.000.000
					481	Дотације невладиним организацијама	20.000.000
				0008		Развој информатичног друштва	105.758.000
					411	Плате, додаци и накнаде запослених (зараве)	17.205.000
					412	Социјални доприноси на терет послодавца	2.799.000
					414	Социјална давања запосленима	300.000
					415	Накнаде трошкова за запослене	400.000
					421	Стални трошкови	2.000.000
					422	Трошкови путевања	500.000
					423	Услуге по уговору	72.682.000
					424	Специјализоване услуге	3.000.000
					425	Текуће поправки и одржавање	950.000
					426	Материјал	650.000
					462	Дотације међународним организацијама	270.000
					483	Новчане казне и пенали по решењу судова	1.000
					485	Накнада штете за повреду или штету нанету од стране државних органа	1.000
					512	Машине и опрема	3.000.000
					515	Нематеријална имовина	2.000.000
				0010		Развој ИКТ инфраструктуре у установама образовања, науке и културе	267.590.000
					423	Услуге по уговору	1.000
					424	Специјализоване услуге	231.000.000
					511	Зграде и грађевински објекти	19.000.000
					512	Машине и опрема	17.589.000
							1.075.000.000
				5003		Развој информационе - комуникационе инфраструктуре у основним и средњим школама у РС - „Повећане школе” - Фаза II	
					511	Зграде и грађевински објекти	26.800.000
					512	Машине и опрема	2.048.200.000
				5004		Дигитализација туристичке понуде Србије	127.000.000
					512	Машине и опрема	127.000.000
1506						Развој трговине и заштите потрошача	1.107.607.000
			410			Општи економски и комерцијални послови и послови на питању рада	1.107.607.000
				0002		Тржишна инспекција	551.054.000
					411	Плате, додаци и накнаде запослених (зараве)	395.828.000
					412	Социјални доприноси на терет послодавца	66.170.000
					413	Накнаде у природу	500.000
					414	Социјална давања запосленима	5.600.000
					415	Накнаде трошкова за запослене	14.061.000

Раздео	Глава	Програм	Функција	Програмска активност/ Пројекат	Економска класификација	ОПИС	Укупна средства
1	2	3	4	5	6	7	8
					421	Стални трошкови	17.340.000
					422	Трошкови путовања	300.000
					423	Услуге по уговору	13.325.000
					424	Специјализоване услуге	2.500.000
					425	Текуће поправке и одржавање	8.420.000
					426	Материјал	15.650.000
					463	Трансфери осталим нивоима власти	2.700.000
					482	Порези, обавезне таксе, казне, пенали и камате	1.300.000
					512	Машине и опрема	5.962.000
					515	Нематеријална имовина	1.398.000
				0004		Уређење сектора трговине, услуга и политичке конкуренције	56.280.000
					411	Плате, додаци и накнаде запослених (зараде)	24.498.000
					412	Социјални доприноси на терет послодавца	4.112.000
					414	Социјална давања запосленима	350.000
					415	Накнаде трошкова за запослене	2.500.000
					416	Награде запосленима и остали посебни расходи	2.000.000
					421	Стални трошкови	620.000
					422	Трошкови путовања	100.000
					423	Услуге по уговору	18.950.000
					476	Материјал	50.000
					512	Машине и опрема	600.000
					515	Нематеријална имовина	2.500.000
				0005		Подстицаји за развој националног бренда Србије и очување старих заната	8.750.000
					423	Услуге по уговору	750.000
					454	Субвенције приватним предузећима	8.000.000
				0006		Јачање заштите потрошача	33.588.000
					411	Плате, додаци и накнаде запослених (зараде)	17.367.000
					412	Социјални доприноси на терет послодавца	2.908.000
					414	Социјална давања запосленима	350.000
					415	Накнаде трошкова за запослене	520.000
					421	Стални трошкови	450.000
					422	Трошкови путовања	200.000
					423	Услуге по уговору	11.263.000
					426	Материјал	30.000
					512	Машине и опрема	500.000
				0007		Поддршка програмима удружења потрошача и вансудском решавању потрошачких спорова	22.000.000
					424	Специјализоване услуге	2.000.000
					481	Дотације невладиним организацијама	20.000.000
				0008		Администрација и управљање	246.345.000
					411	Плате, додаци и накнаде запослених (зараде)	57.540.000
					412	Социјални доприноси на терет послодавца	9.913.000
					413	Накнаде у нагури	1.300.000
					414	Социјална давања запосленима	600.000
					415	Накнаде трошкова за запослене	2.000.000
					416	Награде запосленима и остали посебни расходи	9.800.000
					421	Стални трошкови	8.842.000
					422	Трошкови путовања	31.600.000

Раздео	Глава	Програм	Функција	Програмска активност/ Пројекат	Економска класификација	ОПИС	Укупна средства
1	2	3	4	5	6	7	8
					423	Услуге по уговору	62.027.000
					424	Специјализоване услуге	61.000
					425	Текуће поправке и одржавање	5.590.000
					426	Материјал	21.145.000
					482	Порези, обавезне таксе, казне, пенали и камате	810.000
					483	Новчане казне и пенали по решењу судова	19.367.000
					485	Накнада штете за повреду или штету нанету од стране државних органа	8.000.000
					512	Машине и опрема	7.750.000
				0009		Координација послова европских интеграција, управљање пројектима и уређење законодавног оквира	36.898.000
					411	Плате, додаци и накнаде запослених (зараде)	25.742.000
					412	Социјални доприноси на терет послодавца	4.236.000
					414	Социјална давања запосленима	550.000
					415	Накнаде трошкова за запослене	550.000
					421	Стални трошкови	310.000
					422	Трошкови путовања	200.000
					423	Услуге по уговору	4.600.000
					426	Материјал	10.000
					512	Машине и опрема	700.000
				4005		ИПА 2018 - Јачање заштите потрошача у Републици Србији као одговор на нове изазове на тржишту	94.050.000
					423	Услуге по уговору	94.050.000
				7023		ИПА 2014 - Сектор конкурентности	12.000.000
					423	Услуге по уговору	12.000.000
				7070		ИПА 2016 - Поддршка у форми танинг пројекта	22.642.000
					422	Трошкови путовања	500.000
					423	Услуге по уговору	21.962.000
					485	Накнада штете за повреду или штету нанету од стране државних органа	180.000
				7075		ИПА 2017 - неалометрија средства	24.000.000
					423	Услуге по уговору	24.000.000
	1507					Уређење и развој у области туризма	7.782.573.000
			473			Туризам	7.782.573.000
				0004		Туристичка инспекција	141.098.000
					411	Плате, додаци и накнаде запослених (зараде)	96.527.000
					412	Социјални доприноси на терет послодавца	15.906.000
					413	Накнаде у природи	450.000
					414	Социјална давања запосленима	1.600.000
					415	Накнаде трошкова за запослене	4.700.000
					421	Стални трошкови	3.825.000
					422	Трошкови путовања	320.000
					423	Услуге по уговору	5.850.000
					424	Специјализоване услуге	200.000
					425	Текуће поправке и одржавање	3.105.000
					426	Материјал	6.025.000
					482	Порези, обавезне таксе, казне, пенали и камате	600.000
					512	Машине и опрема	1.990.000
				0005		Подстицаји за изградњу инфраструктуре и супраструктуре у туристичким дестинацијама	693.500.000

Раздео	Глава	Програм	Функција	Програмска активност / Пројекат	Економска класификација	ОПИС	Укупна средства
1	2	3	4	5	6	7	8
					451	Субвенције јавним нефинансијским предузећима и организацијама Распоред и коришћење средстава ове апропријације вршиће се по посебном акту Владе	100.500.000
					454	Субвенције приватним предузећима Распоред и коришћење средстава ове апропријације вршиће се по посебном акту Владе	3.000.000
					463	Трансфери осталим нивоима власти Распоред и коришћење средстава ове апропријације вршиће се по посебном акту Владе	500.000.000
					621	Набавка домаће финансијске имовине Распоред и коришћење средстава ове апропријације вршиће се по посебном акту Владе	90.000.000
		0006				П подршка раду ЈП „Скијалишта Србије”	20.000.000
					451	Субвенције јавним нефинансијским предузећима и организацијама	20.000.000
		0007				П подршка раду ЈП „Стара планина”	10.000.000
					451	Субвенције јавним нефинансијским предузећима и организацијама	10.000.000
		0008				П подршка раду „Трфана Голубачки град” д.о.о.	10.000.000
					451	Субвенције јавним нефинансијским предузећима и организацијама	10.000.000
		0009				П подршка раду „Парк Палић” д.о.о.	10.000.000
					451	Субвенције јавним нефинансијским предузећима и организацијама	10.000.000
		0010				Пвистинаји за пројекте промоције, едукације и тренинга у туризму	115.000.000
					451	Субвенције јавним нефинансијским предузећима и организацијама Распоред и коришћење средстава ове апропријације вршиће се по посебном акту Владе	5.000.000
					463	Трансфери осталим нивоима власти Распоред и коришћење средстава ове апропријације вршиће се по посебном акту Владе	50.000.000
					481	Дотације невладиним организацијама Распоред и коришћење средстава ове апропријације вршиће се по посебном акту Владе	60.000.000
		0011				П подршка раду Туристичке организације Србије	450.000.000
					451	Субвенције јавним нефинансијским предузећима и организацијама	450.000.000
		0012				Истраживање тржишта, управљање квалитетом, унапређење туристичких производа и конкурентности у туризму	187.975.000
					411	Платс, додаци и накнаде запослених (зарале)	43.383.000
					412	Социјални доприноси на терет послодавца	7.324.000
					414	Социјална давања запосленима	700.000
					415	Накнаде трошкова за запослене	2.060.000
					421	Стални трошкови	1.000.000
					422	Трошкови путовања	300.000
					423	Услуге по уговору	35.736.000
					424	Специјализоване услуге	18.000.000
					425	Текуће поправке и одржавање	700.000
					426	Материјал	1.820.000
					462	Дотације међународним организацијама	7.000.000
					482	Порези, обавезне таксе, казне, пенали и камате	550.000
					511	Зграде и грађевински објекти	3.000.000
					512	Машине и опрема	1.400.000
					515	Нематеријална имовина	65.000.000
		4003				Ваучери за интензивирање коришћења туристичке попуте Републике Србије	600.000.000

Раздео	Глава	Програм	Функција	Програмска активност/ Пројект	Економска класификација	ОПИС	Укупна средства
1	2	3	4	5	6	7	8
					451	Субвенције јавним нефинансијским предузећима и организацијама Распоред и коришћење средстава ове апропријације вршиће се по посебном акту Владе	150.000.000
					454	Субвенције приватним предузећима Распоред и коришћење средстава ове апропријације вршиће се по посебном акту Владе	450.000.000
				4004		Подстицаји унапређењу рецептивне туристичко-угоститељске понуде	5.000.000
					454	Субвенције приватним предузећима Распоред и коришћење средстава ове апропријације вршиће се по посебном акту Владе	5.000.000
				7051		Позршка одржавању ЕГЗНТ фестивала	35.000.000
					481	Дотације невладиним организацијама Распоред и коришћење средстава ове апропријације вршиће се по посебном акту Владе	35.000.000
				7078		Превенција и ублажавање последица насталих услед болести COVID-19 изазване вирусом SARS-CoV-2	5.505.000.000
					454	Субвенције приватним предузећима Распоред и коришћење средстава ове апропријације вршиће се по посебним актима Владе	5.505.000.000
						МИНИСТАРСТВО ЗА ЉУДСКА И МАЊИНСКА ПРАВА И ДРУШТВЕНИ ДИЈАЛОГ	596.659.000
						Извори финансирања за раздео 33	
					01	Општи приходи и примања буџета	595.659.000
					06	Донације од међународних организација	1.000.000
		1001				Унапређење и заштита људских и мањинских права и слобода	525.728.000
			110			Извршни и законодавни органи, финансијски и фискални послани и савезни послани	525.728.000
				0002		Права националних мањина на самоуправу	30.000.000
					424	Специјализоване услуге	6.000.000
					481	Дотације невладиним организацијама	24.000.000
				0005		Стварање услова за политику једнаких могућности	116.316.000
					411	Плате, додаци и накнаде запослених (зараве)	21.229.000
					412	Социјални доприноси на терет послодавца	3.881.000
					415	Накнаде трошкова за запослене	700.000
					422	Трошкови путовања	1.000.000
					423	Услуге по уговору	49.500.000
					462	Дотације међународним организацијама	16.000.000
					481	Дотације невладиним организацијама	24.006.000
				0007		Унапређење положаја националних мањина	306.734.000
					411	Плате, додаци и накнаде запослених (зараве)	22.466.000
					412	Социјални доприноси на терет послодавца	3.743.000
					415	Накнаде трошкова за запослене	501.000
					422	Трошкови путовања	1.174.000
					423	Услуге по уговору	11.000.000
					481	Дотације невладиним организацијама	267.000.000
					515	Нематеријална имовина	850.000
				0008		Администрација и управљање	72.678.000
					411	Плате, додаци и накнаде запослених (зараве)	34.176.000
					412	Социјални доприноси на терет послодавца	5.396.000
					413	Накнаде у натури	350.000
					414	Социјална давања запосленима	1.026.000
					415	Накнаде трошкова за запослене	880.000
					416	Награде запосленима и остали посебни расходи	350.000

Раздео	Глава	Програм	Функција	Програмска активност/Пројекат	Економска класификација	ОПИС	Укупна средства
1	2	3	4	5	6	7	8
					421	Стални трошкови	2.000.000
					422	Трошкови путовања	1.500.000
					423	Услуге по уговору	10.500.000
					424	Специјализоване услуге	500.000
					425	Текуће поправке и одржавање	800.000
					426	Материјал	8.700.000
					482	Порези, обавезне таксе, казне, пенали и камате	50.000
					512	Машине и опрема	6.350.000
					515	Нематеријална имовина	100.000
		1002				Стварање подстицајног окружења за развој шведског друштва	70.931.000
			110			Извршни и законодавни органи, финансијски и фискални послови и социјални послови	70.931.000
				0001		Подстицајно окружење за развој шведског друштва	70.930.000
					411	Плате, додаци и накнаде запослених (зараде)	20.248.000
					412	Социјални доприноси на терет послодавца	3.391.000
					413	Накнаде у природи	79.000
					414	Социјална давања запосленима	151.000
					415	Накнаде трошкова за запослене	566.000
					416	Награде запосленима и остали посебни расходи	75.000
					421	Стални трошкови	235.000
					422	Трошкови путовања	969.000
					423	Услуге по уговору	7.554.000
					462	Дотације међународним организацијама	25.000.000
					481	Дотације невладиним организацијама	12.500.000
					482	Порези, обавезне таксе, казне, пенали и камате	10.000
					483	Новчане казне и пенали по решењу судова	1.000
					485	Накнада штете за повреде или штету нанету од стране државних органа	1.000
					512	Машине и опрема	150.000
				7010		ИПА Подрика за учешће у програмима ЕУ	1.000
					462	Дотације међународним организацијама	1.000
34						МИНИСТАРСТВО ЗА БРИГУ О ПОРОДИЦИ И ДЕМОГРАФИЈУ	950.799.000
						Извори финансирања за раздео 34	
					01	Општи приходи и примања буџета	950.799.000
		0903				Породично-правна заштита грађана	950.799.000
			040			Породица и деца	950.799.000
				0004		Администрација и управљање	208.300.000
					411	Плате, додаци и накнаде запослених (зараде)	62.775.000
					412	Социјални доприноси на терет послодавца	11.524.000
					413	Накнаде у природи	150.000
					414	Социјална давања запосленима	600.000
					415	Накнаде трошкова за запослене	2.000.000
					416	Награде запосленима и остали посебни расходи	1.000
					421	Стални трошкови	1.000.000
					422	Трошкови путовања	7.000.000
					423	Услуге по уговору	32.000.000
					424	Специјализоване услуге	10.000.000
					425	Текуће поправке и одржавање	250.000

Раздео	Глава	Програм	Функција	Програмска активност/ Пројекат	Економска класификација	ОПИС	Укупна средства
1	2	3	4	5	6	7	8
					426	Материјал	3.300.000
					481	Дотације невладиним организацијама	65.000.000
					482	Порези, обавезне таксе, казне, пенали и камате	100.000
					485	Накнада штете за повреде или штету нанету од стране државних органа	100.000
					512	Машине и опрема	10.000.000
					515	Нематеријална имовина	2.500.000
				0006		Подршка породичн, популационој политици и унапређењу демографске слике	273.299.000
					422	Трошкови путовања	200.000
					423	Услуге по уговору	60.000.000
					481	Дотације невладиним организацијама	213.099.000
				0007		Подршка осмишљавању и социјалној сигурности жена и превенцији породичног насиља	241.000.000
					423	Услуге по уговору	40.000.000
					426	Материјал	1.000.000
					481	Дотације невладиним организацијама	200.000.000
				0008		Подршка смањењу негативне миграције младих	228.200.000
					423	Услуге по уговору	20.000.000
					426	Материјал	200.000
					472	Накнаде за социјалну заштиту из буџета	8.000.000
					481	Дотације невладиним организацијама	200.000.000
35						МИНИСТАРСТВО ЗА БРИГУ О СЕЛУ	1.500.799.000
						Извори финансирања за раздео 35	
					01	Општи приходи и примања буџета	1.500.799.000
	0110					Стратешко сагледавање положаја села и сеоског становништва и унапређење услова живота и рада на селу	1.500.799.000
			110			Извршни и законодавни органи, финансијски и фискални послови и спољни послови	1.500.799.000
				0001		Администрација и управљање	170.029.000
					411	Плате, додаци и накнаде запослених (зарале)	62.775.000
					412	Социјални доприноси на терет послодавца	11.524.000
					413	Накнаде у натури	150.000
					414	Социјална давања запосленима	600.000
					415	Накнаде трошкова за запослене	2.490.000
					421	Стални трошкови	600.000
					422	Трошкови путовања	990.000
					423	Услуге по уговору	76.500.000
					426	Материјал	9.900.000
					482	Порези, обавезне таксе, казне, пенали и камате	2.000.000
					485	Накнада штете за повреде или штету нанету од стране државних органа	500.000
					512	Машине и опрема	2.000.000
				0002		Унапређење услова живота и рада на селу, очување културно-историјских садржаја и неговање традиције	1.330.770.000
					423	Услуге по уговору	4.000.000
					463	Трансфери осталим нивоима власти Распоред и коришћење средстава ове апроприације вршиће се у складу са посебним актом Владе	1.316.770.000
					481	Дотације невладиним организацијама	10.000.000
36						БЕЗБЕДНОСНО - ИНФОРМАТИВНА АГЕНЦИЈА	8.948.053.000
37						РЕПУБЛИЧКИ СЕКРЕТАРИЈАТ ЗА ЗАКОНОДАВСТВО	100.508.000

Раздео	Глава	Програм	Функција	Програмска активност/Пројекат	Економска класификација	ОПИС	Укупна средства
1	2	3	4	5	6	7	8
						Извори финансирања за раздео 37	
					01	Општи приходи и примања буџета	100.508.000
		1606				Изградња, праћење и унапређење правног система	100.508.000
			110			Извршни и законодавни органи, финансијски и фискални послови и спољни послови	100.508.000
				0001		Надзор над процесом доношења прописа и општих аката у правном систему	100.508.000
					411	Плате, додаци и накнаде запослених (зарале)	72.723.000
					412	Социјални доприноси на терет послодавца	12.113.000
					413	Накнаде у природи	200.000
					414	Социјална давања запосленима	1.150.000
					415	Накнаде трошкова за запослене	1.100.000
					416	Награде запосленима и остали посебни расходи	450.000
					421	Стални трошкови	1.100.000
					422	Трошкови путовања	20.000
					423	Услуге по уговору	9.700.000
					426	Материјал	1.000.000
					483	Новчане казне и пенали по решењу судова	1.000
					485	Накнада штете за повреде или штету нанету од стране државних органа	1.000
					512	Машине и опрема	950.000
38						РЕПУБЛИЧКИ СЕКРЕТАРИЈАТ ЗА ЈАВНЕ ПОЛИТИКЕ	203.820.000
						Извори финансирања за раздео 38	
					01	Општи приходи и примања буџета	122.805.000
					06	Донације од међународних организација	1.431.000
					11	Примања од иностранних задужњавања	79.453.000
					15	Неутрошена средства донација, помоћи и трансфера из ранијих година	131.000
		0610				Развој система јавних политика	203.820.000
			110			Извршни и законодавни органи, финансијски и фискални послови и спољни послови	203.820.000
				0005		Анализа ефеката прописа	94.260.000
					411	Плате, додаци и накнаде запослених (зарале)	37.327.000
					412	Социјални доприноси на терет послодавца	6.217.000
					413	Накнаде у природи	200.000
					414	Социјална давања запосленима	382.000
					415	Накнаде трошкова за запослене	796.000
					416	Награде запосленима и остали посебни расходи	140.000
					421	Стални трошкови	2.400.000
					422	Трошкови путовања	900.000
					423	Услуге по уговору	30.513.000
					424	Специјализоване услуге	700.000
					425	Текуће поправки и одржавање	684.000
					426	Материјал	2.000.000
					482	Порези, обавезне таксе, казне, пенали и камате	1.000
					512	Машине и опрема	6.000.000
					515	Нематеријална имовина	6.000.000
				0006		Управљање квалитетом јавних политика	28.545.000
					411	Плате, додаци и накнаде запослених (зарале)	23.195.000
					412	Социјални доприноси на терет послодавца	3.979.000

Раздео	Глава	Програм	Функција	Програмска активност/ Пројekat	Економска класификација	ОПИС	Укупна средства
1	2	3	4	5	6	7	8
					414	Социјална давања запосленима	40.000
					415	Накнаде трошкова за запослене	600.000
					416	Награде запосленима и остали посебни расходи	231.000
					422	Трошкови путовања	500.000
				4002		Интердисциплинарни програм кратких циклуса у области креирања и анализе јавних политика - ППМА	1.562.000
					422	Трошкови путовања	450.000
					423	Услуге по уговору	1.112.000
				7047		Унапређење конкурентности и запошљавања	79.453.000
					423	Услуге по уговору	78.753.000
					426	Материјал	540.000
					444	Пратећи трошкови закупиња	150.000
					512	Машине и опрема	10.000
						РЕПУБЛИЧКИ ЗАВОД ЗА СТАТИСТИКУ	2.429.743.000
						Извори финансирања за раздео 39	
					01	Општи приходи и примања буџета	1.245.514.000
					06	Донације од међународних организација	1.165.432.000
					15	Неутрошена средства донација, помоћи и трансфера из ранијих година	18.797.000
						Израда резултата званичне статистике	2.429.743.000
						Опште услуге	2.429.743.000
				0001		Демографија и друштвене статистике	54.732.000
					416	Награде запосленима и остали посебни расходи	1.032.000
					422	Трошкови путовања	50.000
					423	Услуге по уговору	2.900.000
					424	Специјализоване услуге	49.250.000
					426	Материјал	300.000
					515	Нематеријална имовина	1.200.000
				0002		Макроекономске статистике и статистика пољопривреде	23.675.000
					416	Награде запосленима и остали посебни расходи	935.000
					422	Трошкови путовања	90.000
					424	Специјализоване услуге	22.400.000
					426	Материјал	250.000
				0003		Пословне статистике	28.545.000
					416	Награде запосленима и остали посебни расходи	945.000
					422	Трошкови путовања	100.000
					423	Услуге по уговору	2.300.000
					424	Специјализоване услуге	25.000.000
					426	Материјал	200.000
				0004		Администрација и управљање	757.427.000
					411	Плате, додаци и накнаде запослених (зараве)	527.399.000
					412	Социјални доприноси на терет послодавца	88.557.000
					413	Накнаде у натури	1.300.000
					414	Социјална давања запосленима	3.106.000
					415	Накнаде трошкова за запослене	14.785.000
					416	Награде запосленима и остали посебни расходи	2.005.000
					421	Стали трошкови	49.850.000
					422	Трошкови путовања	2.106.000
					423	Услуге по уговору	31.900.000

39

0611

130

Раздео	Глава	Програм	Функција	Програмска активност Пројекат	Економска класификација	ОПИС	Укупна средства
1	2	3	4	5	6	7	8
					425	Текуће поправке и одржавање	8.094.000
					426	Материјал	11.630.000
					441	Отплата домаћих камата	73.000
					482	Порези, обавезне таксе, казне, пенали и каматс	500.000
					483	Новчане казне и пенали по решењу судова	1.000
					511	Зграде и грађевински објекти	1.200.000
					512	Машине и опрема	14.920.000
					515	Нематеријална имовина	1.000
				0005		Координација статистичког система и статистичка гржнина рада	41.314.000
					416	Награде запосленима и остали посебни расходи	264.000
					422	Трошкови путовања	100.000
					423	Услуге по уговору	2.100.000
					424	Специјализоване услуге	37.500.000
					426	Материјал	150.000
					515	Нематеријална имовина	1.200.000
				4001		Усаглашавање значајне статистике са европским статистичким системима	129.984.000
					411	Плате, додаци и накнаде запослених (зарале)	29.976.000
					412	Социјални доприноси на терет послодавца	5.013.000
					421	Стални трошкови	100.000
					422	Трошкови путовања	19.000.000
					423	Услуге по уговору	24.990.000
					424	Специјализоване услуге	28.954.000
					426	Материјал	1.600.000
					462	Дотације међународним организацијама	20.351.000
				7071		ИПА 2018 - Национални програм	1.394.066.000
					411	Плате, додаци и накнаде запослених (зарале)	17.734.000
					412	Социјални доприноси на терет послодавца	3.038.000
					421	Стални трошкови	19.600.000
					422	Трошкови путовања	37.000.000
					423	Услуге по уговору	104.500.000
					424	Специјализоване услуге	866.724.000
					426	Материјал	26.000.000
					462	Дотације међународним организацијама	319.470.000
						РЕПУБЛИЧКИ ХИДРОМЕТЕОРОЛОШКИ ЗАВОД	1.818.056.000
						Извори финансирања за раздео 40	
					01	Општи приходи и примања буџета	1.814.106.000
					06	Донације од међународних организација	3.490.000
					15	Неутрошена средства донација, помоћи и трансфера из ранијих година	460.000
						Противградна заштита	971.315.000
						Пољопривреда, шумарство, лов и риболов	971.315.000
				0001		Систем админе од града	610.156.000
					411	Плате, додаци и накнаде запослених (зарале)	163.101.000
					412	Социјални доприноси на терет послодавца	19.352.000
					413	Накнаде у натури	1.000
					415	Накнаде трошкова за запослене	3.200.000
					416	Награде запосленима и остали посебни расходи	1.366.000

40

0100

420

0001

Раздео	Глава	Програм	Функција	Програмска активност/ Циљека	Економска класификација	ОПИС	Укупна средства
1	2	3	4	5	6	7	8
					421	Стални трошкови	21.093.000
					422	Трошкови путовања	200.000
					423	Услуге по уговору	115.050.000
					424	Специјализоване услуге	1.700.000
					425	Текуће поправке и одржавање	6.445.000
					426	Материјал	264.891.000
					482	Порези, обавезне таксе, казне, пенали и камате	800.000
					483	Новчане казне и пенали по решењу судова	1.507.000
					511	Зграде и грађевински објекти	1.500.000
					512	Машине и опрема	9.950.000
				5001		Модернизација мреже метеоролошких радара Републике Србије	289.000.000
					511	Зграде и грађевински објекти	30.000.000
					512	Машине и опрема	179.000.000
				5002		Изградња, опремање објекта радарских центара Ваљева, Ужине, Петровац, Бешњаја, Крушевац	88.000.000
					511	Зграде и грађевински објекти	80.000.000
					512	Машине и опрема	8.000.000
				5003		Осавремењавање аутоматског система спровођења методологије одбране од града	62.700.000
					512	Машине и опрема	2.700.000
					515	Нематеријална имовина	60.000.000
				7052		Транснационални програм Дунав 2014-2020	1.459.000
					422	Трошкови путовања	345.000
					423	Услуге по уговору	200.000
					426	Материјал	414.000
					512	Машине и опрема	500.000
0403						Метеоролошки и хидролошки послови од интереса за Републику Србију	846.741.000
			410			Општи економски и комерцијални послови и послови по питању рада	846.741.000
				0001		Метеоролошки посматрачки систем	382.542.000
					411	Плате, додаци и накнаде запослених (зараде)	134.666.000
					412	Социјални доприноси на терет послодавца	21.895.000
					415	Накнаде трошкова за запослене	7.200.000
					421	Стални трошкови	11.730.000
					422	Трошкови путовања	420.000
					423	Услуге по уговору	24.030.000
					424	Специјализоване услуге	1.180.000
					425	Текуће поправке и одржавање	9.535.000
					426	Материјал	18.385.000
					482	Порези, обавезне таксе, казне, пенали и камате	200.000
					483	Новчане казне и пенали по решењу судова	1.000
					511	Зграде и грађевински објекти	1.000.000
					512	Машине и опрема	148.200.000
					515	Нематеријална имовина	4.100.000
							117.564.000
				0002		Метеоролошки и хидролошки аналитичко-прогностички систем, хидрометеоролошки систем за рану најаву и упозорења и хидрометеоролошки рачунарски и телекомуникациони систем	
					411	Плате, додаци и накнаде запослених (зараде)	81.961.000

Раздео	Глава	Програм	Функција	Програмска активност: Пројекат	Економска класификација	ОПИС	Укупна средства
1	2	3	4	5	6	7	8
					412	Социјални доприноси на терет послодавца	14.058.000
					415	Накнаде трошкова за запослене	3.150.000
					421	Стални трошкови	5.700.000
					422	Трошкови путовања	220.000
					423	Услуге по уговору	1.600.000
					425	Текуће поправке и одржавање	4.490.000
					426	Материјал	4.215.000
					512	Машине и опрема	2.170.000
				0003		Хидролошки осматрачки систем и хидролошке анализе	70.287.000
					411	Плате, додаци и накнаде запослених (зараде)	38.981.000
					412	Социјални доприноси на терет послодавца	6.730.000
					415	Накнаде трошкова за запослене	1.400.000
					421	Стални трошкови	5.800.000
					422	Трошкови путовања	800.000
					423	Услуге по уговору	9.025.000
					425	Текуће поправке и одржавање	2.230.000
					426	Материјал	3.875.000
					482	Порези, обавезне таксе, казне, пенали и камате	15.000
					483	Новчане казне и пенали по решењу судова	1.000
					512	Машине и опрема	1.430.000
				0004		Праћење и анализа климе и прогноза климатске варијабилности и климатских промена	59.139.000
					411	Плате, додаци и накнаде запослених (зараде)	43.929.000
					412	Социјални доприноси на терет послодавца	7.408.000
					415	Накнаде трошкова за запослене	1.200.000
					421	Стални трошкови	3.450.000
					422	Трошкови путовања	220.000
					423	Услуге по уговору	720.000
					426	Материјал	615.000
					512	Машине и опрема	1.347.000
					515	Нематеријална имовина	250.000
				0005		Остали стручни и оперативни послови	214.718.000
					411	Плате, додаци и накнаде запослених (зараде)	68.216.000
					412	Социјални доприноси на терет послодавца	11.357.000
					413	Накнаде у природи	1.000
					414	Социјална давања запосленима	4.668.000
					415	Накнаде трошкова за запослене	2.100.000
					416	Награде запосленима и остали посебни расходи	6.506.000
					421	Стални трошкови	30.066.000
					422	Трошкови путовања	2.300.000
					423	Услуге по уговору	36.982.000
					424	Специјализоване услуге	1.725.000
					425	Текуће поправке и одржавање	14.988.000
					426	Материјал	10.368.000
					462	Дотације међународним организацијама	8.500.000
					482	Порези, обавезне таксе, казне, пенали и камате	1.600.000
					483	Новчане казне и пенали по решењу судова	1.000
					511	Зараде и грађевински објекти	2.000.000

Раздео	Глава	Програм	Функција	Програмска активност/ Пројекат	Економска класификација	ОПИС	Укупна средства
1	2	3	4	5	6	7	8
					512	Машине и опрема	13.340.000
				4008		Климатска усматрања, моделирање и услуге у Европи	1.276.000
					422	Трошкови путовања	180.000
					423	Услуге по уговору	120.000
					512	Машине и опрема	976.000
				4010		Подршка и сарадња са WMO	1.215.000
					422	Трошкови путовања	20.000
					423	Услуге по уговору	1.195.000
41						РЕПУБЛИЧКИ ГВОДЕТСКИ ЗАВОД	5.010.003.000
						Извори финансирања за раздео 41	
					01	Општи приходи и примања буџета	4.698.447.000
					11	Примања од иностраних задуживања	311.556.000
	1102					Државни инспекторат за заштиту и управљање геостратешким подацима на националном нивоу	5.010.003.000
			410			Општи економски и комерцијални послови и послови по питању рада	5.010.003.000
				0001		Управљање неспекретностима и веоовима	3.483.128.000
					411	Плате, додаци и накнаде запослених (зарале)	2.075.490.000
					412	Социјални доприноси на терет послодавца	344.471.000
					414	Социјална давања запосленима	9.700.000
					415	Накнаде трошкова за запослене	75.000.000
					421	Стадни трошкови	406.843.000
					422	Трошкови путовања	7.197.000
					423	Услуге по уговору	340.320.000
					425	Текуће поправки и одржавање	70.105.000
					426	Материјал	107.982.000
					512	Машине и опрема	40.214.000
					515	Нематеријална имовина	5.806.000
				0002		Обнова и одржавање референтних основа, референтних система и државне границе Републике Србије	236.978.000
					411	Плате, додаци и накнаде запослених (зарале)	150.383.000
					412	Социјални доприноси на терет послодавца	25.066.000
					414	Социјална давања запосленима	1.050.000
					415	Накнаде трошкова за запослене	5.500.000
					422	Трошкови путовања	1.460.000
					423	Услуге по уговору	24.446.000
					426	Материјал	6.817.000
					512	Машине и опрема	5.413.000
					515	Нематеријална имовина	16.843.000
				0003		Стручни, управни и инспекторски надзор и процена вредности неспекретности	146.163.000
					411	Плате, додаци и накнаде запослених (зарале)	60.142.000
					412	Социјални доприноси на терет послодавца	10.107.000
					414	Социјална давања запосленима	200.000
					415	Накнаде трошкова за запослене	1.000.000
					422	Трошкови путовања	794.000
					423	Услуге по уговору	13.339.000
					426	Материјал	3.559.000
					512	Машине и опрема	3.007.000
					515	Нематеријална имовина	54.015.000

Раздео	Глава	Програм	Функција	Програмска активност/ Пројекат	Економска класификација	ОПИС	Укупна средства
1	2	3	4	5	6	7	8
				0004		Успостављање и унапређење националне инфраструктуре геопросторних података	48.592.000
					411	Плате, додаци и накнаде запослених (зарале)	17.170.000
					412	Социјални доприноси на терет послодавца	2.911.000
					414	Социјална давања запосленима	200.000
					415	Накнаде трошкова за запослене	600.000
					422	Трошкови путовања	350.000
					423	Услуге по уговору	8.591.000
					424	Специјализоване услуге	1.683.000
					425	Текуће поправке и одржавање	1.470.000
					426	Материјал	7.944.000
					482	Порези, обавезне таксе, казне, пенали и камате	721.000
					511	Зграде и грађевински објекти	240.000
					512	Машине и опрема	1.660.000
					515	Нематеријална имовина	5.052.000
				0005		Унапређење регистра просторних јединица и адресног регистра и усвојава интероперабилности са другим регистрима	164.391.000
					411	Плате, додаци и накнаде запослених (зарале)	93.264.000
					412	Социјални доприноси на терет послодавца	15.538.000
					414	Социјална давања запосленима	200.000
					415	Накнаде трошкова за запослене	2.400.000
					422	Трошкови путовања	805.000
					423	Услуге по уговору	13.692.000
					425	Текуће поправке и одржавање	14.134.000
					426	Материјал	3.305.000
					512	Машине и опрема	3.007.000
					515	Нематеријална имовина	18.046.000
				0006		Администрација и управљање	619.195.000
					411	Плате, додаци и накнаде запослених (зарале)	230.071.000
					412	Социјални доприноси на терет послодавца	38.421.000
					413	Накнаде у природи	1.000
					414	Социјална давања запосленима	8.050.000
					415	Накнаде трошкова за запослене	6.750.000
					416	Награде запосленима и остали посебни расходи	30.810.000
					421	Стални трошкови	95.396.000
					422	Трошкови путовања	2.587.000
					423	Услуге по уговору	40.639.000
					424	Специјализоване услуге	7.922.000
					425	Текуће поправке и одржавање	62.067.000
					426	Материјал	36.866.000
					482	Порези, обавезне таксе, казне, пенали и камате	6.159.000
					483	Новчане казне и пенали по решењу судова	24.270.000
					511	Зграде и грађевински објекти	555.000
					512	Машине и опрема	7.826.000
					515	Нематеријална имовина	20.805.000
				4002		Унапређење земљишне администрације у Републици Србији	311.556.000
					422	Трошкови путовања	400.000
					423	Услуге по уговору	94.512.000
					426	Материјал	600.000

Раздео	Глава	Програм	Функција	Програмска активност/ Пројекат	Економска класификација	ОПИС	Укупна средства
1	2	3	4	5	6	7	8
					444	Пратећи трошкови задуживања	100.000
					511	Зграде и грађевински објекти	21.000.000
					512	Машине и опрема	77.504.000
					515	Нематеријална имовина	117.440.000
42						РЕПУБЛИЧКИ СЕИЗМОЛОШКИ ЗАВОД	31.903.000
						Извори финансирања за раздео 42	
					01	Општи приходи и примања буџета	31.903.000
	0402					Заштита животне средине	31.903.000
			410			Општи економски и комерцијални послови и послови по питању рова	31.903.000
				0012		Праћење и проучавање сеизмичких и сеизмотектонских појава	31.903.000
					411	Плате, додаци и накнаде запослених (зарале)	15.239.000
					412	Социјални доприноси на терет послодавца	2.745.000
					413	Накнаде у природи	8.000
					414	Социјална давања запосленима	377.000
					415	Накнаде трошкова за запослене	360.000
					416	Награде запосленима и остали посебни расходи	145.000
					421	Стални трошкови	5.800.000
					422	Трошкови путовања	150.000
					423	Услуге по уговору	1.700.000
					424	Специјализоване услуге	150.000
					425	Текуће поправке и одржавање	700.000
					426	Материјал	650.000
					462	Дотације међународним организацијама	1.000
					482	Порези, обавезне таксе, казне, пенали и камате	50.000
					483	Нончане казне и пенали по решењу судова	1.000
					485	Накнада штете за повреду или штету нанету од стране државних органа	1.000
					512	Машине и опрема	4.325.000
					515	Нематеријална имовина	1.000
43						РЕПУБЛИЧКА ДИРЕКЦИЈА ЗА ИМОВИНУ РЕПУБЛИКЕ СРБИЈЕ	3.554.764.000
						Извори финансирања за раздео 43	
					01	Општи приходи и примања буџета	3.554.764.000
	0405					Евиденција, управљање и располагање јавном својином	3.554.764.000
			130			Опште услуге	3.554.764.000
				0001		Евидентирање, упис права својине и других стварних права на непокретностима и успостављање јавне својине	41.593.000
					411	Плате, додаци и накнаде запослених (зарале)	17.694.000
					412	Социјални доприноси на терет послодавца	3.036.000
					415	Накнаде трошкова за запослене	663.000
					422	Трошкови путовања	400.000
					423	Услуге по уговору	19.700.000
					482	Порези, обавезне таксе, казне, пенали и камате	100.000
				0002		Управљање, располагање и заштита државне имовине	577.896.000
					411	Плате, додаци и накнаде запослених (зарале)	71.700.000
					412	Социјални доприноси на терет послодавца	11.909.000
					415	Накнаде трошкова за запослене	2.037.000
					421	Стални трошкови	11.200.000
					422	Трошкови путовања	1.100.000

Раздео	Глава	Програм	Функција	Програмска активност/Пројекат	Економска класификација	ОПИС	Укупна средства
1	2	3	4	5	6	7	8
					423	Услуге по уговору	13.650.000
					424	Специјализоване услуге	4.400.000
					425	Текуће поправке и одржавање	7.500.000
					426	Материјал	100.000
					482	Порези, обавезне таксе, казне, пенали и камате	300.000
					483	Повећане казне и пенали по решењу судова	20.000.000
				511	Зграде и грађевински објекти		430.000.000
						Део средстава ове апропријације у износу од 90.000.000 динара намењен је за капитално одржавање објеката у својини Републике Србије, део средстава ове апропријације у износу од 300.000.000 намењен је за адаптацију Центра за секвенцирање генома, део средстава ове апропријације у износу од 33.000.000 намењен је за прибављање у својину Републике Србије зграде „Лулафарол“ у Вршцу, а распоред и коришћење средстава вршиће се по посебном акту Владе.	
					512	Машине и опрема	2.000.000
				0003		Административна подршка раду Дирекције	57.069.000
					411	Плате, додаци и накнаде запослених (зараде)	25.929.000
					412	Социјални доприноси на терет послодавца	4.347.000
					413	Накнаде у натури	691.000
					414	Социјална давања запосленима	2.000.000
					415	Накнаде трошкова за запослене	1.001.000
					416	Награде запосленима и остали посебни расходи	560.000
					421	Стални трошкови	4.000.000
					422	Трошкови путовања	500.000
					423	Услуге по уговору	3.540.000
					424	Специјализоване услуге	1.300.000
					425	Текуће поправке и одржавање	1.000.000
					426	Материјал	5.900.000
					482	Порези, обавезне таксе, казне, пенали и камате	400.000
					485	Накнада штете за повреду или штету нанету од стране државних органа	101.000
					512	Машине и опрема	5.500.000
					515	Нематеријална имовина	300.000
				0004		Управљање друшким, граничним и пограничним прелазима	883.206.000
					411	Плате, додаци и накнаде запослених (зараде)	8.563.000
					412	Социјални доприноси на терет послодавца	1.574.000
					415	Накнаде трошкова за запослене	720.000
					421	Стални трошкови	122.076.000
					422	Трошкови путовања	1.300.000
					423	Услуге по уговору	2.000.000
					424	Специјализоване услуге	4.000.000
					425	Текуће поправке и одржавање	116.000.000
					426	Материјал	6.900.000
					482	Порези, обавезне таксе, казне, пенали и камате	100.000
					511	Зграде и грађевински објекти	596.973.000
					512	Машине и опрема	23.000.000
				4001		Изградња фабрике за производњу вакцина	1.487.000.000
					511	Зграде и грађевински објекти	1.487.000.000
				5002		Изградња граничног прелаза Бајина Башта	59.000.000
					511	Зграде и грађевински објекти	59.000.000

Раздео	Глава	Програм	Функција	Програмска активност/Пројекат	Економска класификација	ОПИС	Укупна средства
1	2	3	4	5	6	7	8
				5003		Изградња ГП Котрчан - друга фаза	75.000.000
					511	Зграде и грађевински објекти	75.000.000
				5004		Изградња ГП Кусјак	12.000.000
					511	Зграде и грађевински објекти	12.000.000
				5005		Изградња ГП Нештин	12.000.000
					511	Зграде и грађевински објекти	12.000.000
				7067		Наградна игра „Узми рачун и победи“	350.000.000
					423	Услуге по уговору	500.000
					511	Зграде и грађевински објекти	249.500.000
					512	Машине и опрема	100.000.000
44						ЦЕНТАР ЗА РАЗМИНИРАЊА	67.935.000
						Извори финансирања за раздео 44	
					01	Општи приходи и примања буџета	67.935.000
	1401					Безбедно друштво	67.935.000
			250			Одбрана неklasификована на другом месту	67.935.000
				0004		Хуманитарне разминирање у Републици Србији	67.935.000
					411	Плате, додаци и накнаде запослених (зарде)	11.718.000
					412	Социјални доприноси на терет послодавца	2.041.000
					413	Накнаде у натура	8.000
					414	Спонијатна плаћања запосленима	1.000
					415	Накнаде трошкова за запослене	824.000
					421	Стални трошкови	8.400.000
					422	Трошкови путовања	3.000.000
					423	Услуге по уговору	3.054.000
					424	Специјализоване услуге	31.084.000
					425	Текуће поправке и одржавање	2.450.000
					426	Материјал	3.655.000
					482	Порези, обавезне таксе, казне, пенали и камате	100.000
					483	Новчане казне и пенали по решењу судова	100.000
					512	Машине и опрема	1.500.000
45						ЗАВОД ЗА ИНТЕЛЕКТУАЛНУ СВОЈИНУ	156.437.000
						Извори финансирања за раздео 45	
					01	Општи приходи и примања буџета	142.535.000
					06	Донације од међународних организација	10.000.000
					15	Неутрошена средства донација, помоћи и трансфера из ранијих година	3.902.000
	0202					Заштита интелектуалне својине	156.437.000
			130			Опште услуге	156.437.000
				0001		Заштита индустријске својине, ауторског и средњих права и информационе образовне последице у вези са значајем заштите	100.001.000
					411	Плате, додаци и накнаде запослених (зарде)	66.034.000
					412	Социјални доприноси на терет послодавца	11.325.000
					415	Накнаде трошкова за запослене	1.400.000
					421	Стални трошкови	801.000
					422	Трошкови путовања	11.711.000
					423	Услуге по уговору	6.880.000
					424	Специјализоване услуге	650.000
					512	Машине и опрема	1.200.000
				0003		Администрација и управљање	56.436.000

Раздео	Глава	Програм	Функција	Програмска активност/Пројекат	Економска класификација	ОПИС	Укупна средства
1	2	3	4	5	6	7	8
					411	Плате, додаци и накнаде запослених (зарале)	28.038.000
					412	Социјални доприноси на терет послодавца	4.669.000
					413	Накнаде у природи	490.000
					414	Социјална давања запосленима	1.850.000
					415	Накнаде трошкова за запослене	1.000.000
					416	Награде запосленима и остали посебни расходи	1.140.000
					421	Стални трошкови	2.230.000
					422	Трошкови путовања	310.000
					423	Услуге по уговору	6.394.000
					424	Специјализоване услуге	900.000
					425	Текуће поправке и одржавање	350.000
					426	Материјал	4.150.000
					485	Накнада штете за повреде или штету нанету од стране државних органа	100.000
					512	Машине и опрема	3.815.000
					515	Нематеријална имовина	1.000.000
46						ЗАВОД ЗА СОЦИЈАЛНО ОСИГУРАЊЕ	28.123.000
						Извори финансирања за раздео 46	
					01	Општи приходи и примања буџета	28.123.000
	0902					Социјална заштита	28.123.000
		410				Општи економски и комерцијални послови и послови по питању рада	28.123.000
				0008		Примена међународних уговора о социјалном осигурању	16.028.000
					411	Плате, додаци и накнаде запослених (зарале)	10.597.000
					412	Социјални доприноси на терет послодавца	1.818.000
					414	Социјална давања запосленима	290.000
					415	Накнаде трошкова за запослене	220.000
					416	Награде запосленима и остали посебни расходи	1.000
					421	Стални трошкови	1.000
					422	Трошкови путовања	1.100.000
					423	Услуге по уговору	2.000.000
					485	Накнада штете за повреде или штету нанету од стране државних органа	1.000
				0009		Сарадња са међународним институцијама у области социјалног осигурања	1.320.000
					462	Дотације међународним организацијама	1.320.000
				0010		Администрација и управљање	10.775.000
					411	Плате, додаци и накнаде запослених (зарале)	4.635.000
					412	Социјални доприноси на терет послодавца	772.000
					413	Накнаде у природи	80.000
					414	Социјална давања запосленима	20.000
					415	Накнаде трошкова за запослене	180.000
					416	Награде запосленима и остали посебни расходи	76.000
					421	Стални трошкови	1.555.000
					422	Трошкови путовања	350.000
					423	Услуге по уговору	1.425.000
					424	Специјализоване услуге	200.000
					425	Текуће поправке и одржавање	321.000
					426	Материјал	600.000
					482	Порези, обавезне таксе, казне, пенали и камате	40.000

Раздео	Глава	Програм	Функција	Програмска активност/Пројекат	Економска класификација	ОПИС	Укупна средства
1	2	3	4	5	6	7	8
					483	Новчане казне и пенали по решењу судова	1.000
					485	Накнада штете за повреде или штету нанету од стране државних органа	1.000
					512	Машине и опрема	519.000
47						СРПСКА АКАДЕМИЈА НАУКА И УМЕТНОСТИ	670.354.000
						Извори финансирања за раздео 47	
					01	Општи приходи и примања буџета	559.954.000
					04	Сопствени приходи буџетских корисника	25.900.000
					07	Трансфери од других нивоа власти	77.500.000
					08	Доброволни трансфери од физичких и правних лица	7.000.000
		0201				Развој науке и технологије	670.354.000
			140			Основно истраживање	670.354.000
				0009		Академијске награде	263.000.000
					472	Накнаде за социјалну заштиту из буџета	263.000.000
				0010		Подршка раду САНУ	407.354.000
					411	Плате, додаци и накнаде запослених (зарале)	172.557.000
					412	Социјални доприноси на терет послодавца	29.593.000
					414	Социјална давања запосленима	5.600.000
					415	Накнаде трошкова за запослене	5.200.000
					421	Стални трошкови	64.700.000
					422	Трошкови путовања	2.400.000
					423	Услуге по уговору	24.804.000
					424	Специјализоване услуге	80.000.000
					425	Текуће поправке и одржавање	8.600.000
					426	Материјал	10.400.000
					482	Порези, обавезне таксе, казне, пенали и камате	800.000
					512	Машине и опрема	2.700.000
48						КАНЦЕЛАРИЈА ЗА ЈАВНЕ НАБАВКЕ	199.547.000
						Извори финансирања за раздео 48	
					01	Општи приходи и примања буџета	80.712.000
					56	Финансијска помоћ ЕУ	118.835.000
		0612				Развој система и заштита права у поступцима јавних набавки	199.547.000
			410			Општи економски и комерцијални послови и послови по питању рада	199.547.000
				0001		Развој и праћење система јавних набавки	67.508.000
					411	Плате, додаци и накнаде запослених (зарале)	35.815.000
					412	Социјални доприноси на терет послодавца	5.974.000
					413	Накнаде у природи	250.000
					414	Социјална давања запосленима	918.000
					415	Накнаде трошкова за запослене	1.650.000
					416	Награде запосленима и остали посебни расходи	200.000
					421	Стални трошкови	900.000
					422	Трошкови путовања	2.450.000
					423	Услуге по уговору	13.400.000
					424	Специјализоване услуге	1.000
					425	Текуће поправке и одржавање	2.650.000
					426	Материјал	1.200.000
					462	Дотације међународним организацијама	1.000
					482	Порези, обавезне таксе, казне, пенали и камате	8.000

Раздео	Глиба	Програм	Функција	Програмска активност / Пројекат	Економска класификација	ОПИС	Укупна средства
1	2	3	4	5	6	7	8
					483	Новчане казне и пенали по решењу судова	1.000
					485	Накнада штете за повреде или штету нанету од стране државних органа	200.000
					512	Машине и опрема	990.000
					515	Нематеријална имовина	900.000
				7003		ИПА 2013 - Реформа јавне управе	132.039.000
					423	Услуге по уговору	132.039.000
49						РЕПУБЛИЧКА КОМИСИЈА ЗА ЗАШТИТУ ПРАВА У ПОСТУПЦИМА ЈАВНИХ НАБАВКИ	141.685.000
						Извори финансирања за раздео 49	
					01	Општи приходи и примања буџета	141.685.000
	0612					Развој система и заштита права у поступцима јавних набавки	141.685.000
			410			Општи економски и комерцијални послови и послови по питању рада	141.685.000
				0002		Заштита права у поступцима јавних набавки	128.868.000
					411	Плате, додаци и накнаде запослених (зараде)	78.422.000
					412	Социјални доприноси на терет послодавца	13.053.000
					413	Накнаде у природи	500.000
					414	Социјална давања запосленима	500.000
					415	Накнаде трошкова за запослене	1.430.000
					416	Награде запосленима и остали посебни расходи	520.000
					421	Стални трошкови	7.814.000
					422	Трошкови путовања	2.400.000
					423	Услуге по уговору	4.429.000
					424	Специјализоване услуге	1.000
					425	Текуће поправке и одржавање	5.000.000
					426	Материјал	7.665.000
					482	Порези, обавезне таксе, казне, пенали и камате	350.000
					483	Новчане казне и пенали по решењу судова	1.600.000
					485	Накнада штете за повреде или штету нанету од стране државних органа	550.000
					511	Зграде и грађевински објекти	1.000
					512	Машине и опрема	4.633.000
				0005		Административна подршка раду Републичке комисије	12.817.000
					411	Плате, додаци и накнаде запослених (зараде)	10.940.000
					412	Социјални доприноси на терет послодавца	1.877.000
50						ГЕОЛОШКИ ЗАВОД СРБИЈЕ	272.760.000
						Извори финансирања за раздео 50	
					01	Општи приходи и примања буџета	270.161.000
					06	Донације од међународних организација	700.000
					15	Неутрошена средства донација, помоћи и трансфера из ранијих година	1.899.000
	0503					Управљање минералним ресурсима	272.760.000
						Рударство, производња и изградња	272.760.000
			440			Геолошка истраживања	272.760.000
				0002		Плате, додаци и накнаде запослених (зараде)	147.519.000
					411	Плате, додаци и накнаде запослених (зараде)	147.519.000
					412	Социјални доприноси на терет послодавца	25.221.000
					413	Накнаде у природи	400.000
					414	Социјална давања запосленима	1.410.000
					415	Накнаде трошкова за запослене	11.000.000

Раздео	Глава	Програм	Функција	Програмска активност/ Пројекат	Економска класификација	ОПИС	Укупна средства
1	2	3	4	5	6	7	8
					416	Награде запосленима и остали посебни расходи	2.733.000
					421	Стални трошкови	18.700.000
					422	Трошкови путовања	8.666.000
					423	Услуге по уговору	25.682.000
					425	Текуће поправке и одржавање	7.000.000
					426	Материјал	6.402.000
					462	Дотације међународним организацијама	585.000
					482	Цирези, обавезне таксе, казнс, пенали и камате	600.000
					483	Новчане казне и пенали по решењу судова	1.000
					511	Зграде и грађевински објекти	1.000
					512	Машине и опрема	13.780.000
					515	Нематеријална имовина	3.060.000
51						КОМЕСАРИЈАТ ЗА ИЗБЕГЛИЦЕ И МИГРАЦИЈЕ	5.673.287.000
						Извори финансирања за раздео 51	
					01	Општи приходи и примања буџета	1.335.046.000
					05	Донације од иностраних земаља	2.631.106.000
					06	Донације од међународних организација	1.270.000
					13	Нераспоређени аннак прихода и примања из ранијих година	68.692.000
					15	Пенуотросна средства донација, помоћи и трансфера из ранијих година	77.124.000
					56	Финансијска помоћ ЕУ	1.560.049.000
	1001					Унапређење и заштита људских и мањинских права и слобода	5.673.287.000
			070			Социјална помоћ угроженом становништву, неклассификована на другом месту	5.641.237.000
				0013		Поддршка присилним мигрантима и унапређење система управљања миграцијама	2.875.955.000
					411	Плате, додаци и накнаде запослених (зарале)	68.530.000
					412	Социјални доприноси на терет послодавца	11.405.000
					413	Накнаде у натура	400.000
					414	Социјална давања запосленима	2.210.000
					415	Накнаде трошкова за запослене	2.716.000
					416	Награде запосленима и остали посебни расходи	550.000
					421	Стални трошкови Део средстава ове апроприације у износу од 2.700.000 динара намењен је за решавање стамбених потреба најугроженијих породица избеглица и интерно расељених лица, а користиле се на основу акта Владе о издавању доплатне поштанске марке	15.620.000
					422	Трошкови путовања	29.745.000
					423	Услуге по уговору Део средстава ове апроприације у износу од 500.000 динара намењен је за решавање стамбених потреба најугроженијих породица избеглица и интерно расељених лица, а користиле се на основу акта Владе о издавању доплатне поштанске марке	419.082.000
					424	Специјализоване услуге	3.900.000
					425	Текуће поправке и одржавање	22.452.000
					426	Материјал	45.905.000
					462	Дотације међународним организацијама	11.110.000
					463	Трансфери осталима нивоима власти Део средстава ове апроприације у износу од 11.800.000 динара намењен је за решавање стамбених потреба најугроженијих породица избеглица и интерно расељених лица, а користиле се на основу акта Владе о издавању доплатне поштанске марке	459.061.000
					465	Остале дотације и трансфери	11.706.000
					472	Накнаде за социјалну заштиту из буџета	1.546.753.000

Раздео	Глава	Програм	Функција	Програмска активност/ Пројекат	Економска класификација	ОПИС	Укупна средства
1	2	3	4	5	6	7	8
					481	Дотације невладиним организацијама	12.000.000
					482	Порези, обавезне таксе, казне, пенали и камате	3.000.000
					483	Неплаћене казне и пенали по решењу судова	1.000
					485	Накнада штете за повреду или штету нанету од стране државних органа	500.000
					511	Зграде и грађевински објекти	187.762.000
					512	Машине и опрема	21.547.000
				0018		Регионални стамбени програм	2.631.068.000
					465	Остале дотације и трансфери	2.631.068.000
				7018		ИПА 2014 - Сектор унутрашњих послова	134.214.000
					423	Услуге по уговору	3.750.000
					511	Зграде и грађевински објекти	117.000.000
					512	Машине и опрема	13.464.000
		110				Извршни и законодавни органи, финансијски и фискални послови и специјални послови	32.050.000
				0014		Рад Комисије за нестала лица	32.050.000
					421	Стали трошкови	400.000
					422	Трошкови путовања	2.000.000
					423	Услуге по уговору	8.500.000
					424	Специјализоване услуге	10.050.000
					425	Текуће поправке и одржавање	400.000
					426	Материјал	1.000.000
					472	Накнаде за социјалну заштиту из буџета	3.000.000
					481	Дотације невладиним организацијама	6.000.000
					512	Машине и опрема	700.000
52						АГЕНЦИЈА ЗА СПРЕЧАВАЊЕ КОРУПЦИЈЕ	290.664.000
						Извори финансирања за раздео 52	
					01	Општи приходи и примања буџета	290.664.000
		1601				Борба против корупције	290.664.000
			360			Јавни ред и безбедност неklasifikovani na другом месту	290.664.000
				0007		Профилактика корупције и контрола у функцији спречавања корупције	283.664.000
					411	Плате, додаци и накнаде запослених (зараде)	154.008.000
					412	Социјални доприноси на терет послодавца	25.425.000
					413	Накнаде у природу	800.000
					414	Социјална давања запосленима	3.220.000
					415	Накнаде трошкова за запослене	2.740.000
					416	Награде запосленима и остали посебни расходи	1.740.000
					421	Стали трошкови	5.930.000
					422	Трошкови путовања	3.607.000
					423	Услуге по уговору	32.673.000
					424	Специјализоване услуге	464.000
					425	Текуће поправке и одржавање	5.990.000
					426	Материјал	2.644.000
					482	Порези, обавезне таксе, казне, пенали и камате	350.000
					483	Неплаћене казне и пенали по решењу судова	500.000
					485	Накнада штете за повреду или штету нанету од стране државних органа	250.000
					511	Зграде и грађевински објекти	10.860.000
					512	Машине и опрема	28.437.000

Раздео	Глава	Програм	Функција	Програмска активност: Пројекат	Економска класификација	ОПИС	Укупна средства
1	2	3	4	5	6	7	8
					515	Нематеријална имовина	4.026.000
				4004		Подизање свести јавности	5.000.000
					423	Услуге по уговору	5.000.000
				4007		Дотације организацијама цивилног друштва (ОЦД) за пројекте у области борбе против корупције и координациони састанци	3.600.000
					481	Дотације невладиним организацијама	2.000.000
53						ДИРЕКЦИЈА ЗА ЖЕЛЕЗНИЦЕ	71.416.000
						Извори финансирања за раздео 53	
					01	Општи приходи и прилима буџета	71.416.000
		0701				Уређење и извор у области саобраћаја	71.416.000
			450			Саобраћај	71.416.000
				0012		Регулације железничког тржишта и осигурање безбедности и интероперабилности железничког саобраћаја	71.416.000
					411	Плате, додаци и накнаде запослених (зарде)	40.148.000
					412	Социјални доприноси на терет послодавца	6.887.000
					413	Накнаде у природи	100.000
					414	Социјална давања запосленима	576.000
					415	Накнаде трошкова за запослене	1.000.000
					416	Награде запосленима и остали посебни расходи	280.000
					421	Стални трошкови	3.333.000
					422	Трошкови путовања	3.600.000
					423	Услуге по уговору	5.940.000
					425	Текуће поправке и одржавање	4.800.000
					426	Материјал	2.800.000
					482	Порези, обавезне таксе, казне, пенали и камате	50.000
					483	Новчане казне и пенали по решењу судова	1.000
					485	Накнада штете за повреде или штету нанету од стране државних органа	1.000
					512	Машине и опрема	1.900.000
54						РЕПУБЛИЧКА АГЕНЦИЈА ЗА МИРНО РЕШАВАЊЕ РАДНИХ СПОРОВА	26.372.000
						Извори финансирања за раздео 54	
					01	Општи приходи и прилима буџета	26.372.000
		0002				Уређење система рада и радно-правних односа	26.372.000
			410			Општи економски и комерцијални послови и послови по питању рада	26.372.000
				0011		Мирно решавање радних спорова	26.372.000
					411	Плате, додаци и накнаде запослених (зарде)	11.536.000
					412	Социјални доприноси на терет послодавца	1.980.000
					413	Накнаде у природи	1.000
					414	Социјална давања запосленима	148.000
					415	Накнаде трошкова за запослене	500.000
					416	Награде запосленима и остали посебни расходи	1.000
					421	Стални трошкови	1.268.000
					422	Трошкови путовања	200.000
					423	Услуге по уговору	9.180.000
					425	Текуће поправке и одржавање	1.000
					426	Материјал	753.000
					482	Порези, обавезне таксе, казне, пенали и камате	3.000

Раздео	Глава	Програм	Функција	Програмска активност/ Пројекат	Економска класификација	ОПИС	Укупна средства
1	2	3	4	5	6	7	8
					485	Накнада штете за повреде или штету нанету од стране државних органа	1.000
					512	Машине и опрема	800.000
55						УПРАВА ЗА ЗАЈЕДНИЧКЕ ПОСЛОВЕ РЕПУБЛИЧКИХ ОРГАНА	4.142.211.000
						Извори финансирања за раздео 55	
					01	Општи приходи и примања буџета	4.142.211.000
		0606				Подршка раду органа јавне управе	4.142.211.000
			130			Опште услуге	4.142.211.000
				0007		Одржавање објеката и опреме, набавка опреме и материјала	1.553.081.000
					425	Текуће поправке и одржавање	353.600.000
					426	Материјал	789.400.000
					511	Зграде и грађевински објекти	241.230.000
					512	Машине и опрема	168.850.000
					514	Култивисана имовина	1.000
				0008		Информационо-комуникационе, опште и специјализоване услуге	761.700.000
					421	Стални трошкови	314.500.000
					423	Услуге по уговору	426.800.000
					424	Специјализоване услуге	16.800.000
					515	Нематеријална имовина	3.600.000
				0009		Администрација и управљање	1.827.438.000
					411	Плате, додаци и накнаде запослених (зараде)	709.418.000
					412	Социјални доприноси на терет послодавца	120.327.000
					413	Накнаде у природи	2.300.000
					414	Социјална давања запосленима	8.700.000
					415	Накнаде трошкова за запослене	36.809.000
					416	Награде запосленима и остали посебни расходи	8.200.000
					421	Стални трошкови	887.426.000
					422	Трошкови путовања	5.800.000
					423	Услуге по уговору	31.500.000
					482	Порези, обавезне таксе, казне, пенали и камате	14.400.000
					483	Новчане казне и пенали по решењу судова	1.000.000
					485	Накнада штете за повреде или штету нанету од стране државних органа	1.000.000
					515	Нематеријална имовина	550.000
56						УПРАВНИ ОКРУЗИ	529.273.000
						Извори финансирања за раздео 56	
					01	Општи приходи и примања буџета	529.273.000
						СЕВЕРНОБАЧКИ УПРАВНИ ОКРУГ	20.129.000
						Извори финансирања за главу 56.1	
					01	Општи приходи и примања буџета	20.129.000
		0606				Подршка раду органа јавне управе	20.129.000
			130			Опште услуге	20.129.000
				0010		Стручни и оперативни послови Северно-бачког управног округа	20.129.000
					411	Плате, додаци и накнаде запослених (зараде)	6.444.000
					412	Социјални доприноси на терет послодавца	1.078.000
					413	Накнаде у природи	10.000
					414	Социјална давања запосленима	100.000

Раздео	Глава	Програм	Функција	Програмска активност/ Пројекат	Економска класификација	ОПИС	Укупна средства
1	2	3	4	5	6	7	8
					415	Накнаде трошкова за запослене	310.000
					416	Награде запосленима и остали посебни расходи	90.000
					421	Стални трошкови	6.984.000
					422	Трошкови путовања	81.000
					423	Услуге по уговору	1.600.000
					425	Текуће поправке и одржавање	1.100.000
					426	Материјал	1.700.000
					482	Порези, обавезне таксе, казне, пенали и камате	31.000
					512	Машине и опрема	600.000
					515	Нематеријална имовина	1.000
56.2						СРЕДЊЕБАНАТСКИ УПРАВНИ ОКРУГ	18.104.000
						Извори финансирања за главу 56.2	
					01	Општи приходи и примања буџета	18.104.000
	0606					П подршка раду органа јавне управе	18.104.000
		130				Опште услуге	18.104.000
				0011		Стручни и оперативни послови Средње-банатског управног округа	18.104.000
					411	Плате, додаци и накнаде запослених (зараци)	7.639.000
					412	Социјални доприноси на терет послодавца	1.292.000
					413	Накнаде у природи	20.000
					414	Социјална давања запосленима	1.000
					415	Накнаде трошкова за запослене	200.000
					416	Награде запосленима и остали посебни расходи	635.000
					421	Стални трошкови	4.009.000
					422	Трошкови путовања	160.000
					423	Услуге по уговору	1.580.000
					425	Текуће поправке и одржавање	660.000
					426	Материјал	1.350.000
					482	Порези, обавезне таксе, казне, пенали и камате	58.000
					512	Машине и опрема	500.000
56.3						СЕВЕРНОБАНАТСКИ УПРАВНИ ОКРУГ	16.891.000
						Извори финансирања за главу 56.3	
					01	Општи приходи и примања буџета	16.891.000
	0606					П подршка раду органа јавне управе	16.891.000
		130				Опште услуге	16.891.000
				0012		Стручни и оперативни послови Северно-банатског управног округа	16.891.000
					411	Плате, додаци и накнаде запослених (зараци)	7.271.000
					412	Социјални доприноси на терет послодавца	1.248.000
					413	Накнаде у природи	9.000
					414	Социјална давања запосленима	1.000
					415	Накнаде трошкова за запослене	240.000
					416	Награде запосленима и остали посебни расходи	138.000
					421	Стални трошкови	2.160.000
					422	Трошкови путовања	60.000
					423	Услуге по уговору	780.000
					424	Специјализоване услуге	115.000
					425	Текуће поправке и одржавање	520.000
					426	Материјал	1.300.000

Разно	1	2	3	4	5	6	7	8
Глаго	Имена	Програм	Функция	Активность/Проект	Емкость	Классификация	ОПИС	Учма с/рссма
56.4				130	0013		ЛУЖОБНАТСКИ УПРАВНИ ОКРУГ	19.284.000
						444	Пратси проишова талуживања	5.000
						482	Порези, обавезне таксе, казне, пенали и камате	40.000
						483	Новчане казне и пенали по решењу суда	1.000
						512	Машине и опрема	3.002.000
						515	Некатегоризована имовина	1.000
56.5				130	0014		ЗАПДНОБАЧКИ УПРАВНИ ОКРУГ	16.325.000
						411	Плате, додаци и накнаде запослених (зараде)	8.580.000
						412	Социјални доприноси на терет послодавца	1.424.000
						413	Накнаде у ватри	1.000
						414	Социјална дavanja запосленима	101.000
						415	Накнаде трошкова за запослене	1.190.000
						416	Накнаде запосленима и остали посебни расходи	1.000
						421	Стани трошкови	1.826.000
						422	Трошкови путовања	150.000
						423	Услуге по уговору	1.775.000
						424	Специјализоване услуге	120.000
						425	Текуче поправке и одржавање	400.000
						426	Материјал	2.264.000
						482	Порези, обавезне таксе, казне, пенали и камате	40.000
						512	Машине и опрема	1.901.000
						515	Некатегоризована имовина	1.000
56.6				130	0014		СРЕМСКИ УПРАВНИ ОКРУГ	16.325.000
						411	Плате, додаци и накнаде запослених (зараде)	6.886.000
						412	Социјални доприноси на терет послодавца	1.154.000
						413	Накнаде у ватри	40.000
						414	Социјална дavanja запосленима	80.000
						415	Накнаде трошкова за запослене	370.000
						416	Накнаде запосленима и остали посебни расходи	109.000
						421	Стани трошкови	4.732.000
						422	Трошкови путовања	300.000
						423	Услуге по уговору	610.000
						425	Текуче поправке и одржавање	500.000
						426	Материјал	1.093.000
						482	Порези, обавезне таксе, казне, пенали и камате	50.000
						483	Новчане казне и пенали по решењу суда	1.000
						512	Машине и опрема	400.000
						515	Некатегоризована имовина	12.664.000

Раздео	Глава	Програм	Функција	Програмска активност/ Пројekat	Економска класификација	ОПИС	Укупна средства
1	2	3	4	5	6	7	8
						Извори финансирања за главу 56.6	
					01	Општи приходи и примања буџета	12.664.000
		0606				Подршка раду органа јавне управе	12.664.000
			130			Опште услуге	12.664.000
				0015		Стручни и оперативни послови Сремског управног округа	12.664.000
					411	Плате, додаци и накнаде запослених (зараде)	7.236.000
					412	Социјални доприноси на терет послодавца	1.242.000
					413	Накнаде у природи	20.000
					414	Социјална давања запосленима	84.000
					415	Накнаде трошкова за запослене	333.000
					416	Награде запосленима и остали посебни расходи	1.000
					421	Стални трошкови	1.640.000
					422	Трошкови путовања	150.000
					423	Услуге по уговору	550.000
					425	Текуће поправке и одржавање	319.000
					426	Материјал	730.000
					482	Порези, обавезне таксе, казне, пенали и камате	9.000
					512	Машине и опрема	350.000
56.7						ЈУЖНОБАЧКИ УПРАВНИ ОКРУГ	25.291.000
						Извори финансирања за главу 56.7	
					01	Општи приходи и примања буџета	25.291.000
		0606				Подршка раду органа јавне управе	25.291.000
			130			Опште услуге	25.291.000
				0016		Стручни и оперативни послови Јужно-бачког управног округа	25.291.000
					411	Плате, додаци и накнаде запослених (зараде)	14.109.000
					412	Социјални доприноси на терет послодавца	2.386.000
					413	Накнаде у природи	90.000
					414	Социјална давања запосленима	1.000
					415	Накнаде трошкова за запослене	655.000
					416	Награде запосленима и остали посебни расходи	1.000
					421	Стални трошкови	4.099.000
					422	Трошкови путовања	170.000
					423	Услуге по уговору	662.000
					424	Специјализоване услуге	170.000
					425	Текуће поправке и одржавање	570.000
					426	Материјал	813.000
					441	Отплата домаћих камата	200.000
					444	Пратсби трошкови задуживања	1.000
					482	Порези, обавезне таксе, казне, пенали и камате	20.000
					512	Машине и опрема	1.344.000
56.8						МАЧВАНСКИ УПРАВНИ ОКРУГ	14.480.000
						Извори финансирања за главу 56.8	
					01	Општи приходи и примања буџета	14.480.000
		0606				Подршка раду органа јавне управе	14.480.000
			130			Опште услуге	14.480.000
				0017		Стручни и оперативни послови Мачванског управног округа	14.480.000
					411	Плате, додаци и накнаде запослених (зараде)	7.199.000

Ридео	Глава	Програм	Функција	Програмска активност/ Пројекат	Економска класификација	ОПИС	Укупна средства
1	2	3	4	5	6	7	8
					412	Социјални доприноси на терет послодавца	1.239.000
					413	Накнаде у природи	17.000
					414	Социјална давања запосленима	120.000
					415	Накнаде трошкова за запослене	149.000
					421	Стални трошкови	3.800.000
					422	Трошкови путовања	50.000
					423	Услуге по уговору	450.000
					425	Текуће поправке и одржавање	150.000
					426	Материјал	1.106.000
					512	Машине и опрема	200.000
56.9						КОЛУБАРСКИ УПРАВНИ ОКРУГ	23.521.000
						Извори финансирања за главу 56.9	
					01	Општи приходи и примања буџета	23.521.000
		0606				Поддршка раду органа јавне управе	23.521.000
			130			Опште услуге	23.521.000
				0018		Стручни и оперативни послови Колубарског управног округа	23.521.000
					411	Плате, додаци и накнаде запослених (зарде)	8.443.000
					412	Социјални доприноси на терет послодавца	1.449.000
					413	Накнаде у природи	1.000
					414	Социјална давања запосленима	90.000
					415	Накнаде трошкова за запослене	328.000
					416	Награде запосленима и остали посебни расходи	200.000
					421	Стални трошкови	3.850.000
					422	Трошкови путовања	257.000
					423	Услуге по уговору	4.680.000
					424	Специјализоване услуге	1.000
					425	Текуће поправке и одржавање	800.000
					426	Материјал	2.650.000
					482	Порези, обавезне таксе, казне, пенали и камате	70.000
					483	Нончане казне и пенали по решењу судова	1.000
					485	Накнада штете за повреде или штету ванету од страве државних органа	1.000
					512	Машине и опрема	700.000
56.10						ПОДУНАВСКИ УПРАВНИ ОКРУГ	15.847.000
						Извори финансирања за главу 56.10	
					01	Општи приходи и примања буџета	15.847.000
		0606				Поддршка раду органа јавне управе	15.847.000
			130			Опште услуге	15.847.000
				0019		Стручни и оперативни послови Подунавског управног округа	15.847.000
					411	Плате, додаци и накнаде запослених (зарде)	6.277.000
					412	Социјални доприноси на терет послодавца	1.078.000
					413	Накнаде у природи	6.000
					414	Социјална давања запосленима	160.000
					415	Накнаде трошкова за запослене	512.000
					416	Награде запосленима и остали посебни расходи	1.000
					421	Стални трошкови	4.122.000
					422	Трошкови путовања	40.000
					423	Услуге по уговору	1.100.000

Раздео	Глава	Програм	Функција	Програмска активност/Пројекат	Економска класификација	ОПИС	Укупна средства
1	2	3	4	5	6	7	8
					425	Текуће поправке и одржавање	400.000
					426	Материјал	900.000
					482	Порези, обавезне таксе, казне, пенали и камате	50.000
					483	Новчане казне и пенали по решењу судова	1.000
					512	Машине и опрема	1.200.000
56.11						БРАНИЧЕВСКИ УПРАВНИ ОКРУГ	14.430.000
						Извори финансирања за главу 56.11	
					01	Општи приходи и примања буџета	14.430.000
	0606					Поддршка раду органа јавне управе	14.430.000
			130			Опште услуге	14.430.000
				0020		Стручни и оперативни послови Браничевског управног округа	14.430.000
					411	Плате, додаци и накнаде запослених (зарале)	6.741.000
					412	Социјални доприноси на терет послодавца	1.157.000
					413	Накнаде у природи	140.000
					414	Социјална давања запосленима	23.000
					415	Накнаде трошкова за запослене	260.000
					416	Награде запосленима и остали посебни расходи	70.000
					421	Стални трошкови	1.950.000
					422	Трошкови путовања	40.000
					423	Услуге по уговору	1.060.000
					425	Текуће поправке и одржавање	700.000
					426	Материјал	1.750.000
					482	Порези, обавезне таксе, казне, пенали и камате	39.000
					512	Машине и опрема	500.000
56.12						ШУМАДИЈСКИ УПРАВНИ ОКРУГ	20.835.000
						Извори финансирања за главу 56.12	
					01	Општи приходи и примања буџета	20.835.000
	0606					Поддршка раду органа јавне управе	20.835.000
			130			Опште услуге	20.835.000
				0021		Стручни и оперативни послови Шумадијског управног округа	20.835.000
					411	Плате, додаци и накнаде запослених (зарале)	10.359.000
					412	Социјални доприноси на терет послодавца	1.767.000
					413	Накнаде у природи	20.000
					414	Социјална давања запосленима	210.000
					415	Накнаде трошкова за запослене	400.000
					421	Стални трошкови	4.260.000
					422	Трошкови путовања	80.000
					423	Услуге по уговору	1.835.000
					425	Текуће поправке и одржавање	675.000
					426	Материјал	898.000
					482	Порези, обавезне таксе, казне, пенали и камате	30.000
					483	Новчане казне и пенали по решењу судова	1.000
					512	Машине и опрема	300.000
56.13						ПОМОРАВСКИ УПРАВНИ ОКРУГ	26.211.000
						Извори финансирања за главу 56.13	
					01	Општи приходи и примања буџета	26.211.000
	0606					Поддршка раду органа јавне управе	26.211.000

1	2	3	4	5	6	7	8
Расход	Глава	Программа	Функция	Проект	Экономская классификация	ОИНС	Учред. средства
411				0022	411	Стручни и оперативни расходи на главни управлен. округа	26.211.000
412					412	Социални доприноси на терет послодавца	1.134.000
413					413	Накнаде у натрун	12.000
414					414	Социјална давања запосленима	62.000
415					415	Накнаде трошкова за запослене	219.000
416					416	Наградe запосленима и остали посебни расходи	270.000
421					421	Стални трошкови	7.661.000
422					422	Трошкови путовања	120.000
423					423	Услуге по уговору	4.160.000
425					425	Текуће поправке и одржавање	1.900.000
426					426	Материјал	2.252.000
482					482	Порези, обавезне таксе, казне, пенали и камате	120.000
483					483	Изучане казне и пенали по решењу суда	1.000
512					512	Машине и опрема	200.000
411				0023	411	Стручни и оперативни расходи на главни управлен. округа	17.043.000
412					412	Социјални доприноси на терет послодавца	932.000
413					413	Накнаде у натрун	11.000
414					414	Социјална давања запосленима	210.000
415					415	Накнаде трошкова за запослене	300.000
416					416	Наградe запосленима и остали посебни расходи	100.000
421					421	Стални трошкови	3.500.000
422					422	Трошкови путовања	500.000
423					423	Услуге по уговору	1.500.000
425					425	Текуће поправке и одржавање	2.500.000
426					426	Материјал	1.300.000
482					482	Порези, обавезне таксе, казне, пенали и камате	60.000
483					483	Изучане казне и пенали по решењу суда	1.000
512					512	Машине и опрема	742.000
411				0024	411	Стручни и оперативни расходи на главни управлен. округа	18.924.000
412					412	Социјални доприноси на терет послодавца	1.055.000
413					413	Накнаде у натрун	1.000
414					414	Социјална давања запосленима	2.000
415					415	Накнаде трошкова за запослене	195.000
01					01	Општи приходи и примања буџета	18.924.000
						Изворн финансирања за главу 56.15	18.924.000
						Опште услуге	18.924.000
						Подршка раду органа јавне управе	18.924.000
						Опште услуге	18.924.000
						Плате, додаци и накнаде запослених (зараде)	6.217.000
						Социјални доприноси на терет послодавца	1.055.000
						Накнаде у натрун	1.000
						Социјална давања запосленима	2.000
						Накнаде трошкова за запослене	195.000

56.15

0606

130

0024

56.14

0606

130

0023

Раздео	Глава	Програм	Функција	Програмска активност/ Пројекат	Економска класификација	ОПИС	Укупна средства
1	2	3	4	5	6	7	8
					416	Награде запосленима и остали посебни расходи	300.000
					421	Стални трошкови	4 840.000
					422	Трошкови путовања	65.000
					423	Услуге по уговору	1.355.000
					425	Текуће исправке и одржавање	2.540.000
					426	Материјал	1.850.000
					482	Порези, обавезне таксе, казне, пенали и камате	1.000
					483	Новчане казне и пенали по решењу судова	1.000
					512	Машине и опрема	502.000
56.16						ЗЛАТИБОРСКИ УПРАВНИ ОКРУГ	35.492.000
						Извори финансирања за главу 56.16	
					01	Општи приходи и примања буџета	35.492.000
		0606				Поддршка раду органа јавне управе	35.492.000
			130			Опште услуге	35.492.000
				0025		Стручни и оперативни послови Златиборског управног округа	35.492.000
					411	Плате, додаци и накнаде запослених (зараде)	12.499.000
					412	Социјални доприноси на терет послодавца	2.166.000
					413	Накнаде у природи	6.000
					414	Социјални доприноси запосленима	171.000
					415	Накнаде трошкова за запослене	371.000
					416	Награде запосленима и остали посебни расходи	144.000
					421	Стални трошкови	12.576.000
					422	Трошкови путовања	50.000
					423	Услуге по уговору	1.508.000
					424	Специјализоване услуге	1.000
					425	Текуће поправке и одржавање	1.250.000
					426	Материјал	3.910.000
					482	Порези, обавезне таксе, казне, пенали и камате	30.000
					512	Машине и опрема	810.000
56.17						МОРАВИЧКИ УПРАВНИ ОКРУГ	24.001.000
						Извори финансирања за главу 56.17	
					01	Општи приходи и примања буџета	24.001.000
		0606				Поддршка раду органа јавне управе	24.001.000
			130			Опште услуге	24.001.000
				0026		Стручни и оперативни послови Моравичког управног округа	24.001.000
					411	Плате, додаци и накнаде запослених (зараде)	6.913.000
					412	Социјални доприноси на терет послодавца	1.184.000
					414	Социјална доприноси запосленима	80.000
					415	Накнаде трошкова за запослене	511.000
					416	Награде запосленима и остали посебни расходи	100.000
					421	Стални трошкови	9.500.000
					422	Трошкови путовања	150.000
					423	Услуге по уговору	1.500.000
					425	Текуће поправке и одржавање	1.000.000
					426	Материјал	2.200.000
					482	Порези, обавезне таксе, казне, пенали и камате	112.000
					483	Новчане казне и пенали по решењу судова	1.000

Раздео	Глава	Програм	Функција	Програмска активност/Проекат	Економска класификација	ОПИС	Укупна средства
1	2	3	4	5	6	7	8
					512	Машине и опрема	750.000
	56.18					РАШКИ УПРАВНИ ОКРУГ	27.500.000
						Извори финансирања за главу 56.18	
		0606			01	Општи приходи и примања буџета	27.500.000
			130			Поддршка раду органа јавне управе	27.500.000
				0027		Опште услуге	27.500.000
						Стручни и оперативни послови Рашког управног округа	27.500.000
					411	Плате, додаци и накнаде запослених (зарале)	9.847.000
					412	Социјални доприноси на терет послодавца	1.689.000
					413	Накнаде у природи	20.000
					414	Социјална давања запосленима	231.000
					415	Накнаде трошкова за запослене	400.000
					416	Награде запосленима и остали посебни расходи	270.000
					421	Стални трошкови	9.265.000
					422	Трошкови путовања	100.000
					423	Услуге по уговору	790.000
					424	Специјализоване услуге	200.000
					425	Текуће поправке и одржавање	1.270.000
					426	Материјал	1.933.000
					483	Новчане казне и пенали по решењу судова	1.000
					512	Машине и опрема	1.484.000
	56.19					РАСИНСКИ УПРАВНИ ОКРУГ	14.980.000
						Извори финансирања за главу 56.19	
		0606			01	Општи приходи и примања буџета	14.980.000
			130			Поддршка раду органа јавне управе	14.980.000
				0028		Опште услуге	14.980.000
						Стручни и оперативни послови Расинског управног округа	14.980.000
					411	Плате, додаци и накнаде запослених (зарале)	7.429.000
					412	Социјални доприноси на терет послодавца	1.261.000
					413	Накнаде у природи	8.000
					414	Социјална давања запосленима	68.000
					415	Накнаде трошкова за запослене	335.000
					416	Награде запосленима и остали посебни расходи	1.000
					421	Стални трошкови	3.030.000
					422	Трошкови путовања	30.000
					423	Услуге по уговору	597.000
					425	Текуће поправке и одржавање	700.000
					426	Материјал	1.356.000
					482	Порези, обавезне таксе, казне, пенали и камате	15.000
					512	Машине и опрема	150.000
	56.20					НИШАВСКИ УПРАВНИ ОКРУГ	30.641.000
						Извори финансирања за главу 56.20	
		0606			01	Општи приходи и примања буџета	30.641.000
			130			Поддршка раду органа јавне управе	30.641.000
				0029		Опште услуге	30.641.000
						Стручни и оперативни послови Нишавског управног округа	30.641.000
					411	Плате, додаци и накнаде запослених (зарале)	12.601.000

Раздео	Глава	Програм	Функција	Програмска активност/ Пројекат	Економска класификација	ОПИС	Укупна средства
1	2	3	4	5	6	7	8
					412	Социјални доприноси на терет послодавца	2.165.000
					413	Накнаде у натура	40.000
					414	Социјална давања запосленима	867.000
					415	Накнаде трошкова за запослене	504.000
					421	Стални трошкови	6.924.000
					422	Трошкови путовања	150.000
					423	Услуге по уговору	2.470.000
					425	Текуће поправке и одржавање	1.140.000
					426	Материјал	2.820.000
					482	Порези, обавезне таксе, казне, пенали и камате	60.000
					483	Новчане казне и пенали по решењу судова	50.000
					485	Накнада штете за поврде или влету нанету од стране државних органа	50.000
					512	Машине и опрема	800.000
56.21						ТОПЛИЊЧКИ УПРАВНИ ОКРУГ	20.834.000
						Извори финансирања за главу 56.21	
					01	Општи приходи и примања буџета	20.834.000
		0606				Поддршка раду органа јавне управе	20.834.000
			130			Опште услуге	20.834.000
				0030		Стручни и оперативни послови Топлињачког управног округа	20.834.000
					411	Плате, додаци и накнаде запослених (зараде)	5.902.000
					412	Социјални доприноси на терет послодавца	1.018.000
					413	Накнаде у натура	40.000
					414	Социјална давања запосленима	250.000
					415	Накнаде трошкова за запослене	460.000
					416	Награде запосленима и остали посебни расходи	1.000
					421	Стални трошкови	2.250.000
					422	Трошкови путовања	500.000
					423	Услуге по уговору	1.930.000
					425	Текуће поправке и одржавање	1.000.000
					426	Материјал	2.350.000
					482	Порези, обавезне таксе, казне, пенали и камате	1.000
					483	Новчане казне и пенали по решењу судова	4.532.000
					512	Машине и опрема	600.000
56.22						ПИРОТСКИ УПРАВНИ ОКРУГ	15.065.000
						Извори финансирања за главу 56.22	
					01	Општи приходи и примања буџета	15.065.000
		0606				Поддршка раду органа јавне управе	15.065.000
			130			Опште услуге	15.065.000
				0031		Стручни и оперативни послови Пиротског управног округа	15.065.000
					411	Плате, додаци и накнаде запослених (зараде)	6.221.000
					412	Социјални доприноси на терет послодавца	1.044.000
					413	Накнаде у натура	16.000
					414	Социјална давања запосленима	82.000
					415	Накнаде трошкова за запослене	150.000
					416	Награде запосленима и остали посебни расходи	1.000
					421	Стални трошкови	3.800.000
					422	Трошкови путовања	130.000

Разасо	Глава	Програм	Функција	Програмска активност/ Пројекат	Економска класификација	ОПИС	Укупна средства
1	2	3	4	5	6	7	8
					423	Услуге по уговору	869.000
					425	Текуће поправке и одржавање	1.000.000
					426	Материјал	1.000.000
					482	Порези, обавезне таксе, казне, пенали и камате	50.000
					483	Новчане казне и пенали по решењу судова	2.000
					512	Машине и опрема	700.000
56.23						ЈАБЛАНИЧКИ УПРАВНИ ОКРУГ	15.516.000
						Извори финансирања за главу 56.23	
					01	Општи приходи и примања буџета	15.516.000
		0606				Поддршка раду органа јавне управе	15.516.000
			130			Опште услуге	15.516.000
				0032		Стручни и оперативни послови Јабланичког управног округа	15.516.000
					411	Плате, додаци и накнаде запослених (зарале)	6.685.000
					412	Социјални доприноси на терет послодавца	1.148.000
					413	Накнаде у материји	10.000
					414	Социјална давања запосленима	90.000
					415	Накнаде трошкова за запослене	283.000
					416	Награде запосленима и остали посебни расходи	90.000
					421	Стални трошкови	4.370.000
					422	Трошкови путовања	100.000
					423	Услуге по уговору	530.000
					425	Текуће поправке и одржавање	809.000
					426	Материјал	1.150.000
					482	Порези, обавезне таксе, казне, пенали и камате	50.000
					483	Новчане казне и пенали по решењу судова	1.000
					512	Машине и опрема	200.000
56.24						ПЧИЊСКИ УПРАВНИ ОКРУГ	12.953.000
						Извори финансирања за главу 56.24	
					01	Општи приходи и примања буџета	12.953.000
		0606				Поддршка раду органа јавне управе	12.953.000
			130			Опште услуге	12.953.000
				0033		Стручни и оперативни послови Пчињског управног округа	12.953.000
					411	Плате, додаци и накнаде запослених (зарале)	5.650.000
					412	Социјални доприноси на терет послодавца	964.000
					413	Накнаде у материји	40.000
					414	Социјална давања запосленима	200.000
					415	Накнаде трошкова за запослене	220.000
					416	Награде запосленима и остали посебни расходи	1.000
					421	Стални трошкови	2.860.000
					422	Трошкови путовања	130.000
					423	Услуге по уговору	800.000
					425	Текуће поправке и одржавање	796.000
					426	Материјал	1.290.000
					482	Порези, обавезне таксе, казне, пенали и камате	1.000
					512	Машине и опрема	1.000
56.25						КОСОВСКИ УПРАВНИ ОКРУГ	16.804.000
						Извори финансирања за главу 56.25	

Раздео	Глава	Програм	Функција	Програмска активност/ Пројекат	Економска класификација	ОПИС	Укупна средства
1	2	3	4	5	6	7	8
					01	Општи приходи и примања буџета	16.804.000
		0606				Поддршка раду органа јавне управе	16.804.000
			130			Опште услуге	16.804.000
				0034		Стручни и оперативни послови Косовског управног округа	16.804.000
					411	Плате, додаци и накнаде запослених (зарале)	9.402.000
					412	Социјални доприноси на терет послодавца	1.592.000
					413	Накнаде у природи	1.000
					414	Социјална давања запосленима	117.000
					421	Стални трошкови	1.555.000
					422	Трошкови путовања	200.000
					423	Услуге по уговору	860.000
					424	Специјализоване услуге	460.000
					425	Текуће поправке и одржавање	800.000
					426	Материјал	1.236.000
					482	Порези, обавезне таксе, казне, пенали и камате	81.000
					512	Машине и опрема	500.000
56.26						ПЕЊКИ УПРАВНИ ОКРУГ	6.644.000
						Извори финансирања за главу 56.26	
					01	Општи приходи и примања буџета	6.644.000
		0606				Поддршка раду органа јавне управе	6.644.000
			130			Опште услуге	6.644.000
				0035		Стручни и оперативни послови Пејкиг управног округа	6.644.000
					411	Плате, додаци и накнаде запослених (зарале)	3.026.000
					412	Социјални доприноси на терет послодавца	517.000
					413	Накнаде у природи	50.000
					414	Социјална давања запосленима	1.000
					415	Накнаде трошкова за запослене	249.000
					421	Стални трошкови	600.000
					422	Трошкови путовања	30.000
					423	Услуге по уговору	782.000
					425	Текуће поправке и одржавање	150.000
					426	Материјал	1.088.000
					482	Порези, обавезне таксе, казне, пенали и камате	1.000
					512	Машине и опрема	150.000
56.27						ПРИЗРЕВСКИ УПРАВНИ ОКРУГ	7.356.000
						Извори финансирања за главу 56.27	
					01	Општи приходи и примања буџета	7.356.000
		0606				Поддршка раду органа јавне управе	7.356.000
			130			Опште услуге	7.356.000
				0036		Стручни и оперативни послови Призревског управног округа	7.356.000
					411	Плате, додаци и накнаде запослених (зарале)	3.976.000
					412	Социјални доприноси на терет послодавца	692.000
					421	Стални трошкови	720.000
					423	Услуге по уговору	708.000
					425	Текуће поправке и одржавање	300.000
					426	Материјал	900.000
					512	Машине и опрема	60.000

Раздео	Глава	Програм	Функција	Програмска активност/Пројекат	Економска класификација	ОПИС	Укупна средства
1	2	3	4	5	6	7	8
	56.28					КОСОВСКО-МИТРОВАЧКИ УПРАВНИ ОКРУГ	11.779.000
						<i>Извори финансирања за главу 56.28</i>	
		0606			01	Општи приходи и примања буџета	11.779.000
			130			Подршка раду органа јавне управе	11.779.000
				0037		Опште услуге	11.779.000
						Стручни и оперативни послови Косовско-митровачког управног округа	11.779.000
					411	Плате, додаци и накнаде запослених (зарале)	7.502.000
					412	Социјални доприноси на терет послодавца	1.256.000
					413	Накнаде у природи	20.000
					414	Социјална давања запосленима	309.000
					415	Накнаде трошкова за запослене	50.000
					416	Награде запосленима и остали посебни расходи	143.000
					421	Стални трошкови	324.000
					422	Трошкови путовања	210.000
					423	Услуге по уговору	948.000
					425	Текуће поправке и одржавање	17.000
					426	Материјал	800.000
					512	Машине и опрема	200.000
	56.29					КОСОВСКО-ПОМОРАВСКИ УПРАВНИ ОКРУГ	9.729.000
						<i>Извори финансирања за главу 56.29</i>	
		0606			01	Општи приходи и примања буџета	9.729.000
			130			Подршка раду органа јавне управе	9.729.000
				0038		Опште услуге	9.729.000
						Стручни и оперативни послови Косовско-поморавског управног округа	9.729.000
					411	Плате, додаци и накнаде запослених (зарале)	6.276.000
					412	Социјални доприноси на терет послодавца	1.078.000
					413	Накнаде у природи	32.000
					414	Социјална давања запосленима	50.000
					415	Накнаде трошкова за запослене	301.000
					416	Награде запосленима и остали посебни расходи	72.000
					421	Стални трошкови	531.000
					422	Трошкови путовања	220.000
					423	Услуге по уговору	336.000
					425	Текуће поправке и одржавање	140.000
					426	Материјал	625.000
					482	Порези, обавезне таксе, казне, пенали и камате	19.000
					483	Новчане казне и пенали по решењу судова	1.000
					512	Машине и опрема	48.000
57						РЕПУБЛИЧКА ДИРЕКЦИЈА ЗА РОБНЕ РЕЗЕРВЕ	4.883.630.000
						<i>Извори финансирања за раздео 57</i>	
					01	Општи приходи и примања буџета	2.883.630.000
					09	Примања од продаје нефинансијске имовине	2.000.000.000
		2401				Управљање робним резервама	4.883.630.000
			490			Економски послови неklasификовани на другом месту	4.883.630.000
				0002		Образовање, обилазак, смештај и чување робних резерви	4.189.330.000
					411	Плате, додаци и накнаде запослених (зарале)	101.173.000
					412	Социјални доприноси на терет послодавца	16.950.000

Раздео	Глава	Програм	Функција	Програмска актност/ Пројекат	Економска класификација	ОПИС	Укупна средства
1	2	3	4	5	6	7	8
					413	Накнаде у природи	600.000
					414	Социјална давања запосленима	2.100.000
					415	Накнаде трошкова за запослене	3.700.000
					416	Награде запосленима и остали посебни расходи	787.000
					421	Стални трошкови	466.730.000
					422	Трошкови путовања	10.500.000
					423	Услуге по уговору	146.280.000
					424	Специјализоване услуге	23.500.000
					425	Текуће поправке и одржавање	64.500.000
					426	Материјал	8.750.000
					444	Пратећи трошкови задуживања	100.000
					482	Порези, обавезне таксе, казне, пенали и камате	200.000
					483	Новчане казне и пенали по решењу судова	10.000.000
					511	Зграде и грађевински објекти	60.000.000
					512	Машине и опрема	23.420.000
					515	Нематеријална имовина	26.040.000
					521	Робне резерве	3.224.000.000
				0003		Складштенге обавезних резерви нафте и деривата нафте	244.300.000
					422	Трошкови путовања	300.000
					423	Услуге по уговору	160.000.000
					424	Специјализоване услуге	7.000.000
					425	Текуће поправке и одржавање	15.000.000
					426	Материјал	300.000
					482	Порези, обавезне таксе, казне, пенали и камате	1.700.000
					511	Зграде и грађевински објекти	45.000.000
					521	Робне резерве	15.000.000
				5002		Складште нафтних деривата „Смедерво“ у Смедеру	450.000.000
					511	Зграде и грађевински објекти	450.000.000
58						ЦЕНТАР ЗА ИСТРАЖИВАЊЕ ИВЕРИЈА У САОБРАЋАЈУ	57.914.000
						Извори финансирања за раздео 58	
					01	Општи приходи и прихода буџета	57.914.000
						Уређење и надзор у области саобраћаја	57.914.000
		0701				Опште јавне услуге неklasификоване на другом месту	57.914.000
			160			Стручни послови организовања и спровођења истраживања некрета у ваздушном, железничком и водном саобраћају	57.914.000
				0011		Плате, додаци и накнаде запослених (зараде)	21.533.000
					411	Плате, додаци и накнаде запослених (зараде)	21.533.000
					412	Социјални доприноси на терет послодавца	3.586.000
					413	Накнаде у природи	1.000
					414	Социјална давања запосленима	124.000
					415	Накнаде трошкова за запослене	850.000
					421	Стални трошкови	8.850.000
					422	Трошкови путовања	2.800.000
					423	Услуге по уговору	9.950.000
					424	Специјализоване услуге	600.000
					425	Текуће поправке и одржавање	1.254.000
					426	Материјал	2.300.000
					482	Порези, обавезне таксе, казне, пенали и камате	230.000
					512	Машине и опрема	3.386.000

Раздео	Глава	Програм	Функција	Програмска активност/ Пројекат	Економска класификација	ОПИС	Укупна средства
1	2	3	4	5	6	7	8
					515	Нематеријална имовина	450.000
59						НАЦИОНАЛНА АКАДЕМИЈА ЗА ЈАВНУ УПРАВУ	236.023.000
						Изворн финансирање за раздео 59	
					01	Општи приходи и примања буџета	203.618.000
					56	Финансијска помоћ ЕУ	32.405.000
		0615				Стручне усавршавање у јавној управи	236.023.000
			110			Извршни и законодавни органи, финансијски и фискални послови и спољни послови	236.023.000
				0001		Администрација и управљање	203.618.000
					411	Плате, додаци и накнаде запослених (зарале)	41.273.000
					412	Социјални доприноси на терет послодавца	6.872.000
					413	Накнаде у природи	400.000
					414	Социјална давања запосленима	900.000
					415	Накнаде трошкова за запослене	1.765.000
					416	Награде запосленима и остали посебни расходи	1.300.000
					421	Стални трошкови	26.200.000
					422	Трошкови путовања	1.608.000
					423	Услуге по уговору	56.750.000
					424	Специјализоване услуге	3.200.000
					425	Текуће поправке и одржавање	2.150.000
					426	Материјал	6.200.000
					462	Дотације међународним организацијама	1.200.000
					482	Порези, обавезне таксе, казне, пенали и камате	150.000
					483	Новчане казне и пенали по решењу судова	100.000
					485	Назнада штете за повреде или штету нанету од стране државних органа	450.000
					512	Машине и опрема	9.100.000
					515	Нематеријална имовина	44.000.000
				4001		Јачање професионалних капацитета државних службеника на положају	32.405.000
					421	Стални трошкови	651.000
					422	Трошкови путовања	235.000
					423	Услуге по уговору	28.808.000
					426	Материјал	354.000
					512	Машине и опрема	2.357.000
60						КОМИСИЈА ЗА КОНТРОЛУ ДРЖАВНЕ ПОМОЋИ	96.848.000
						Изворн финансирање за раздео 60	
					01	Општи приходи и примања буџета	96.848.000
		2301				Уређење, управљање и надзор финансијског и фискалног система	96.848.000
			110			Извршни и законодавни органи, финансијски и фискални послови и спољни послови	96.848.000
				0017		Контрола државне помоћи	96.848.000
					411	Плате, додаци и накнаде запослених (зарале)	47.737.000
					412	Социјални доприноси на терет послодавца	7.948.000
					413	Накнаде у природи	100.000
					414	Социјална давања запосленима	550.000
					415	Накнаде трошкова за запослене	967.000
					416	Награде запосленима и остали посебни расходи	200.000
					421	Стални трошкови	8.680.000

Раздел	Глава	Програм	Функција	Програмска активност/ Пројекат	Економска класификација	ОПИС	Укупна средства
1	2	3	4	5	6	7	8
					422	Трошкови путовања	1.980.000
					423	Услуге по уговору	17.570.000
					424	Специјализоване услуге	500.000
					425	Текуће поправке и одржавање	3.600.000
					426	Материјал	1.000.000
					482	Порези, обавезне таксе, казне, пенали и камате	5.000
					512	Машине и опрема	5.011.000
					515	Нематеријална имовина	1.000.000

Члан 8.

Овај закон ступа на снагу наредног дана од дана објављивања у „Службеном гласнику Републике Србије”.

ОБРАЗЛОЖЕЊЕ

I. УСТАВНИ ОСНОВ ЗА ДОНОШЕЊЕ ЗАКОНА

Уставни основ за доношење овог закона садржан је у члану 92. став 1. и члану 97. тачка 15. Устава Републике Србије, којима је утврђено да Република Србија, аутономне покрајине и јединице локалне самоуправе имају буџете у којима морају бити приказани сви приходи и расходи којима се финансирају њихове надлежности и да Република Србија, између осталог, урђује и обезбеђује финансирање остваривања права и дужности Републике Србије, утврђених Уставом и законом.

Чланом 99. став 1. тачка 11. Устава Републике Србије утврђено је да Народна скупштина усваја буџет Републике Србије, на предлог Владе.

II. МАКРОЕКОНОМСКЕ ПРЕТПОСТАВКЕ РЕБАЛАНСА БУЏЕТА РЕПУБЛИКЕ СРБИЈЕ ЗА 2021. ГОДНУ

1. Увод

Пандемија изазвана корона вирусом током читаве 2020. године имала је изразито негативне здравствене, економске и шире друштвене последице, како у читавом свету, тако и у Републици Србији. Од марта, када је регистрован први случај обољевања у Републици Србији, на снази су епидемиолошке мере различитог интензитета у циљу очувања здравља грађана и умањења притиска па јавно здравство. Пандемија корона вируса поставила је пред економску политику земље огромне изазове у циљу очувања економске активности, радних места и стандарда становништва.

У ситуацији изражене неизвесности, у погледу трајања и интензитета кризе потребно је било дати адекватан по обиму и правремен одговор економске политике. Захваљујући макроекономској и фискалној стабилности постигнутој у претходном периоду Република Србија имала је довољно простора да монетарним и фискалним мерама помогне привреди у ублажавању негативних ефеката пандемије корона вируса. Фискалном политиком предвиђен је свеобухватан пакет мера којим је пружена помоћ привреди и чији су се позитивни ефекти одразили на макроекономске показатеље (незапосленост, мањи пад привредне активности и др). Планирана вредност укупног пакета мера подршке привреди и становништву у 2020. години процењена је на 12,9% БДП, док је према прелиминарним подацима реализовано мера у вредности 11,6% БДП. Економски пакет подршке привреди и становништву значајно је допринео ублажавању овог шока и резултирао је мањим падом привреде, посебно у поређењу са другим европским економијама, а избегнуте су и турбуленције на тржишту радне снаге.

Борба са пандемијом корона вируса се наставља и током 2021. године. Примена епидемиолошких мера је на снази уз истовремену масовну вакцинацију становништва. У циљу смањења негативних ефеката по привредну активност Влада Републике Србије усвојила је нови пакет мера подршке привреди и становништву. Трећи пакет мера обухвата општу помоћ привреди, у виду директне помоћи, али и додатне мере намењене секторима чије је пословање у највећој мери ограничено мерама за сузбијање епидемије (угоститељство, аутобуски превоз, хотелнијерство и туристички сектор). Поред директне помоћи овим пакетом мера обезбеђују се додатна средства за очување ликвидности привредних субјеката и продужава рок за коришћење овог облика помоћи. Пакетом мера у 2021. години обухваћени су и грађани.

Преглед пакета мера за подршку привреди и становништву у 2021. години

	План у млрд дин.	у % БДП
Директна подршка приватном сектору		
Директна подршка приватном сектору - 3 месеца 50% минималне зараде свим предузетницима, микро, малим, средњим и великим предузећима	69,8	1,2
Директна помоћ хотелима у градским срединама	1,3	0,0
Директна секторска подршка - угоститељство, туристичке агенције, хотели и rent a car агенције	4,2	0,1
Директна секторска подршка - самостални уметници	0,2	0,0
Директна секторска подршка - сектор превозника путника у друмском саобраћају и аутобуских станица - 600 € по аутобусу	2,6	0,0
Укупно	78,1	1,3
Мере за очување ликвидности приватног сектора		
Продужење постојеће гарантне шеме за подршку економији током кризе COVID-19	60,0	1,0
Успостављање нове гарантне шеме за подршку најугроженијим секторима/предузећима	60,0	1,0
Укупно	120,0	2,0
Остале мере		
Фискални подстицај - подстицање домаће тражње	59,0	1,0
Укупно	59,0	1,0
Процена утицаја фискалних мера	137,1	2,3
Укупан пакет мера	257,1	4,3

2. Текућа макроекономска кретања

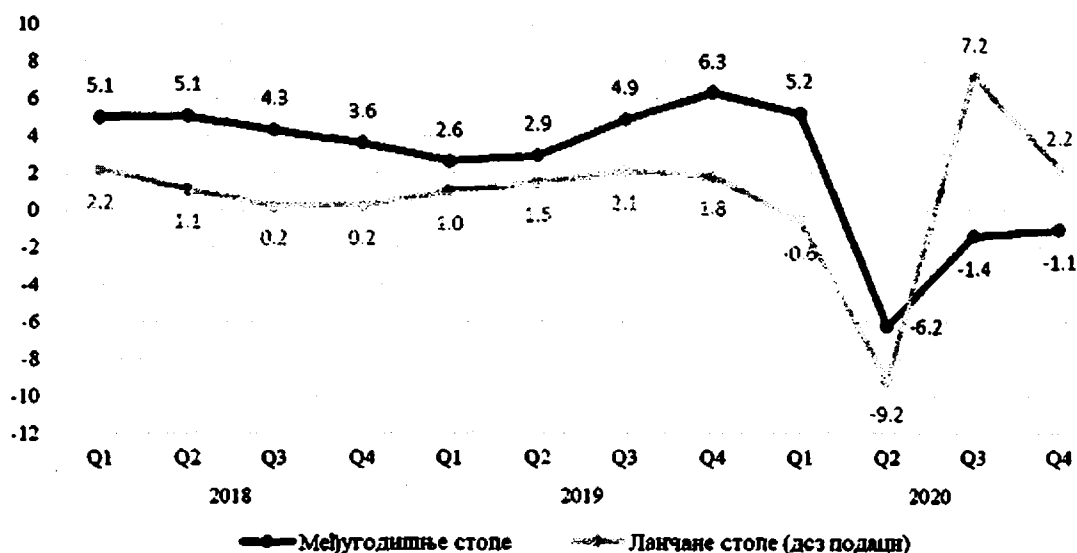
Макроекономска кретања крајем претходне и почетком ове године генерално су у складу са пројекцијама из Фискалне стратегије и Закона о буџету за 2021. годину.

Према прелиминарним подацима РЗС добијених на бази кварталних обрачуна, пад БДП у 2020. години износио је 1,0%, што представља један од најбољих резултата у Европи. Најзначајнији негативан утицај на стопу раста БДП имао је услужни сектор који је забележио пад од 1,4% услед негативних ефеката епидемије корона вируса, пре свега на туризам и саобраћај, али и на забавне и услуге рекреације, као и на стручне и техничке услуге. Грађевинарство је забележило смањење активности од 5,1% као последица базног ефекта, односно изузетно високе вредности изведених радова у 2019. години. Индустрија је захваљујући снажном опоравку у другој половини године успела да избегне рецесиона кретања, док је најзначајнији позитиван допринос имала пољопривреда са растом од 4,2%. Посматрано по агрегатима употребе БДП најзначајнији негативан допринос имала је приватна потрошња која је остварила пад од 2,5%, пре свега услед смањења издатака за неке услужне потребе због продуженог дејства епидемије. Шок у спољно-трговинској размени имао је за последицу значајно смањење извозно-увозне активности, уз нешто мањи пад реалног увоза од извоза услед повећаног увоза медицинске опреме и материјала. Упркос значајном расту јавних инвестиција, укупна инвестициона активност је ипак забележила благо смањење од 2,8% услед ограниченог прилива капитала. Повећани издаци државе за набавку медицинске опреме и материјала, резултирали су растом државне потрошње од

5,6%, a pozitivan doprinos imale su i zalihe, pre svega poljoprivrednih proizvoda zbog natprosечne sezone.

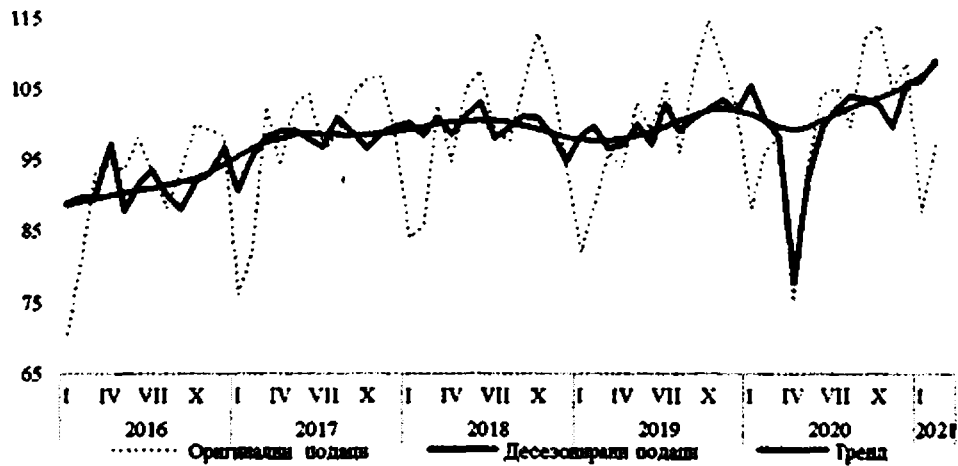
За сагледавање текућих трендова у погледу привредне динамике нешто јаснију слику пружа анализа кварталних података. Након шока у другом кварталу 2020. године изазваног епидемијом корона вируса уследио је снажан опоравак у трећем и четвртном тромесечју. Опоравку БДП, поред укидања ванредног стања и „откључавања” економије, у великој мери допринео је и програм подршке привреди и стаповништву који су заједнички донели Влада и НБС. Усвојени пакет мере очувао је макроекономску стабилност, додатно је осигурао ликвидност привреде и домаћинства и у највећој мери спречио дисторзије на тржишту радне снаге. У таквим околностима, већ у трећем кварталу, по елиминасању сезонског ефекта, раст БДП у односу на претходни квартал износио је 7,2%, док је у четвртном тромесечју уследио додатни опоравак од 2,2%. Тиме је крајем 2020. године укупна привредна динамика била нижа за свега 0,6% у односу на пред-пандемијски ниво из првог тромесечја 2020. године.

Реалне стопе раста БДП, у %



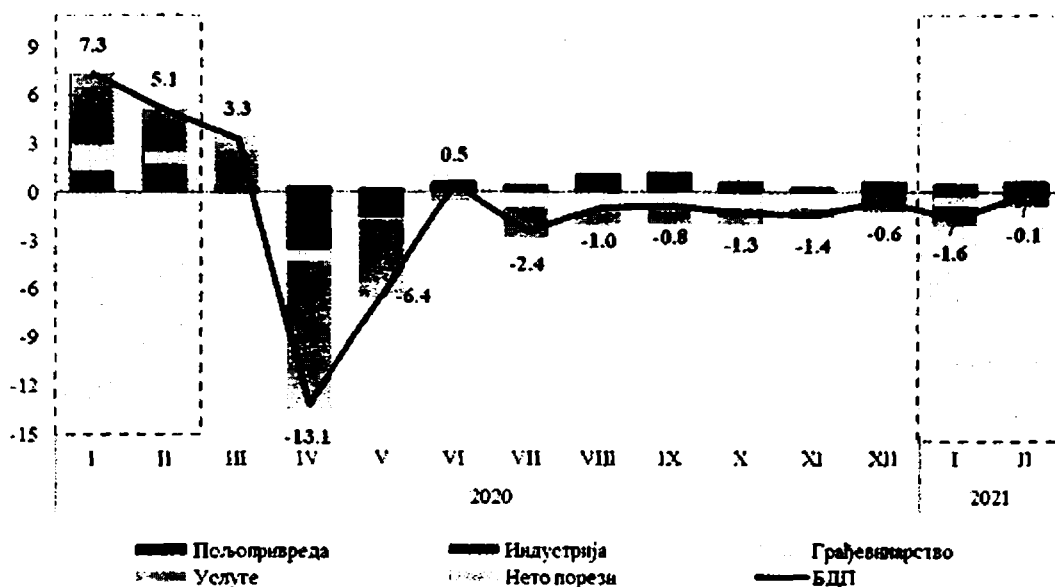
Повољна кретања у реалном сектору настављају се и почетком 2021. године на шта упућује динамика високофреквентних индикатора. Индустриска производња је у прва два месеца 2021. године остварила стабилан међугодишњи раст од 2,6%. Сектор енергетике је у овом периоду забележио позитиван допринос укупном расту индустрије од 2,1 п.п. док је допринос прерађивачке индустрије, упркос изузетно високој бази из истог периода претходне године, износио 0,5 п.п. Треба нагласити изузетно снажну динамику раста прерађивачке индустрије чија је тренутна производња на историјски највишем нивоу. Томе је у највећој мери допринело активирање нових производних капацитета, пре свега кроз ефектуирање страних директних инвестиција из претходног периода али и због постепеног опоравака спољне тражње. Физички обим производње прерађивачке индустрије у фебруару 2021. године у односу на пред-пандемијски ниво из марта 2020. године, по отклањању сезонског ефекта, био је већи у чак 22 од 24 делатности.

Индекси прерађивачке индустрије (2020=100)



Паралелно са растом индустријске производње настављен је и раст промета у трговини на мало који је у прва два месеца 2021. године био реално већи за 3,0% м.г. Више се трговало прехранбеним и непрехранбеним производима, док је благо смањење од 1,2% м.г. забележено само у промету моторним горивима због мањег обима саобраћајне активности. Поред саобраћаја, негативна кретања се настављају у сектору туризма и угоститељства који је уједно, уз сектор забаве и рекреације, највише и погођен тренутним спидсмилошким мерама. Тако је број ноћења туриста у прва два месеца 2021. године био мањи за 34,9% м.г. а број долазака за скоро 40%. Индикатор привредне активности ИПАС, који Министарство финансија користи за сагледавање краткорочне динамике укупне економске активности, је у јануару 2021. године био мањи за 1,6% м.г. да би већ фебруарска привредна активност била готово једнака нивоу из истог месеца 2020. године. Улазак у позитивну зону очекује се већ од марта 2021. године.

Индикатор привредне активности по секторима, (доприноси расту, п.п.)



Кретања у екстерном сектору током 2020. године генерално су пратила динамику укупне економске активности. Смањена спољна тражња и увођење ванредног стања у

великој мери су се одразили на кретање роба и услуга, тако да је обим укупне спољнотрговинске робне размене у 2020. години био мањи за 3,4% и износио је 40 млрд евра. Опоравак спољнотрговинске робне размене од шока услед „закључавања“ економије започет је у трећем кварталу 2020. године, тако да је на крају године забележен благи пад извоза и увоза израженог у еврима од 2,8% и 3,8%, респективно. Иако је годишња вредност извоза прерађивачке индустрије забележила пад од 5%, током друге половине године остварен је динамичан опоравак извозне активности, а посебно током четвртог квартала када робни извоз расте по стопи од 2% м.г, а неке од најзначајнијих извозно оријентисаних делатности бележе двоцифрене стопе раста. Тако је извоз електричне опреме у четвртном кварталу 2020. године изражен у еврима био већи за 28,9% м.г, аутомобилске индустрије за 16,2% м.г, хемијске за 14,8% м.г, док су прехранбена и гумарска индустрија забележиле солидан раст од 9,0% м.г и 6,6% м.г, респективно. Након још једне добре пољопривредне сезоне, позитиван допринос извозној активности у 2020. години дошао је и од извоза пољопривредних производа. Више него раније, на раст извоза утицао је и сектор рударства, пре свега руде метала. На кретање увозне активности током 2020. године доминантно је утицала смањена вредност увоза сировина и репроматеријала (пад од 10,5%), услед мањег обима економске активности, али и значајног пада цене нафте. С друге стране, раст увоза потрошне робе и средстава за рад пре свега је последица набавке медицинске опреме и материјала. Спољнотрговинска размена током прва два месеца 2021. године наставља позитивна кретања. Упркос високој бази из истог периода претходне године робни извоз је био већи за 3,3% м.г. уз остварен раст у свим извозним секторима. С друге стране, робни увоз бележи пад од 7% м.г, при чему је најзначајнији негативан допринос од 4,7 п.п. потекао од увоза репроматеријала, пре свега због значајно ниже цене нафте у односу на предпандемијски ниво. Оваква кретања у спољнотрговинској размени резултирали су падом спољнотрговинског дефицита од 35,6% м.г. и већом покривеношћу увоза извозом са 73,7% на 81,8%, на крају фебруара 2021.

У 2020. години платнобилансна кретања карактерише смањење дефицита текућег рачуна платног биланса који је износио 2 млрд евра и смањен је на 4,3% БДП, са 6,9% БДП колико је износио у 2019. години. Робни дефицит износио је 5,2 млрд евра и био је нижи за готово 400 мил. евра, док је суфицит у размени услуга износио 1,1 млрд евра и био је виши за 62,9 мил. евра. Дефицит примарног дохотка износио је 1,4 млрд евра, а нижи је за 43,4% услед нижих расхода по основу дохода од инвестиција, док је суфицит секундарног дохотка износио 3,6 млрд евра и међугодишње је био нижи за 9,1%, услед нижих дознака из иностранства. Нето прилив страних директних инвестиција је остао висок упркос неповољним ефектима пандемије и износио је 6,2% БДП и био је више него довољан за пуну покривеност дефицита текућег рачуна. Повољна платнобилансна кретања настављена су и у јануару уз остварени суфицит на текућем рачуну, пре свега као резултат значајног смањења дефицита спољнотрговинске размене и дефицита примарног дохотка, али и раста суфицита на рачуну секундарног дохотка услед већих дознака.

Као један од највећих успеха заједничких мера Владе и НБС, а у условима великих неизвесности изазваних пандемијом, јесте очување радних места. Према подацима Анкете о радној снази стопа незапослености у 2020. години смањена је за 1,4 п.п, у односу на претходну годину и износила је 9,0%. На позитивна кретања утицала је динамика привредне активности, чије смањење није било таквог обима да би оставило значајније последице на тржиште рада, нарочито у делу формалне запослености која је била под најјачим утицајем усвојених пакета економске помоћи. Побољшана је структура запослених повећањем броја формално запослених за 49,3 хиљада, док је број неформално запослених смањен за 55,5 хиљада. Детаљнијом анализом, уочавају се побољшања на тржишту рада и код других показатеља. Стопа незапослености жена је смањена за 1,7 п.п. на 9,4%, стопа незапослености младих за 0,9 п.п. на 26,6%, као и стопа дугорочне незапослености за 1,2 п.п. на 4,9%. Позитивна кретања на тржишту радне снаге потврђују и подаци из Централног

регистра обавезног социјалног осигурања према којима је просечан број формално запослених већи за 2,3%, мг. Раст запослености у 2020. години био је готово у потпуности вођси растом у приватном сектору (3,1%), са пајзначајнијим утицајем делатности прерађивачке индустрије, грађевинарства, трговине и сектора информисања и комуникација. Истовремено, према подацима Националне службе за запошљавање, број лица која активно траже посао смањен је за 3,8%.

Почетак 2021. године обележава наставак позитивних кретања на тржишту рада, упркос истеку ефеката претходно донсеног пакета мера. Тако је у прва два месеца 2021. године према подацима ЦРОСО број запослених повећан за 2,9%, мг. Овакав раст је, пре свега, резултат раста запослености у приватном сектору (4,0%), док је у јавном сектору раст износио 0,3%. Посматрано секторски највећи допринос расту запослености у овом периоду дале су прерађивачка индустрија, трговина и ИКТ сектор. Потврда позитивних кретања уочљива је и према подацима Националне службе за запошљавање, према којој је настављен тренд смањења броја лица која активно траже запослење за 0,6%.

Добро стање на тржишту рада огледа се и у расту зарада. Просечна нето зарада је у 2020. години повећана за 9,4% номинално, односно 7,7% реално и износила је 60.073 динара. У овом периоду забележено је реално повећање просечне нето зараде у јавном сектору од 8,9%, што је било праћено и растом зарада у приватном сектору за 7,2%. Висок раст зарада у јавном сектору резултат је пре свега одлуке Владе крајем 2019. године о повећању плата у распону од осам процената у државној управи до 15 процената код медицинских сестара, али и одлуке о трајном повећању плата здравственим радницима за 10% почев од априла 2020. године. Поред овога на општи раст зарада утицала је и одлука о повећању минималне цене рада са 155,3 динара по радном часу колико је износила у 2019. години на 172,54 динара у 2020. години.

Почетком 2021. године настављен је раст зарада. Тако у јануару је просечна нето зарада забележила међугодишњи реални раст од 4,2% и износила је 63.109 динара. У овом периоду забележен је реални раст зарада у јавном сектору од 4,9%, који је био праћен реалним растом просечне нето зараде у приватном сектору за 3,9%. Расту зарада у овом периоду допринело је повећање минималне цене рада са 172,54 динара у 2020. години, на 183,93 динара у 2021. години.

Као резултат ниских инфлаторних притисака, који су били подупрти падом домаће тражње и знатним смањењем цена нафте на међународном тржишту, али и услед стабилних кретања на девизном тржишту, инфлација се у 2020. години кретала на ниском нивоу, упркос негативним ефектима корона вируса. Тако је крајем 2020. године инфлација била незнатно испод доње границе одступања од циља и износила је 1,3%, мг. Раст цена дувана, телефонских услуга, туристичких аранжмана, месних прерађевина, телефонске опреме и јестивих уља је био у значајној мери ублажен снажним падом цена нафтних деривата. Инфлација је почетком 2021. године наставила да се креће на ниском нивоу. Тако је у фебруару раст потрошачких цена на међугодишњем нивоу износио 1,2%. Највећи утицај на раст цена у овом периоду имало је повећање цена електричне енергије, дувана, телефонске опреме, туристичких аранжмана, месних прерађевина и комуналних услуга. У супротном правцу је утицало смањење цена нафтних деривата и поврћа.

3. Макроекономске процене за 2021. годину

Међупародно окружење

Иако је започет опоравак глобалне привреде, након колапса економске активности претходне године, поновно ширење корона вируса условило је враћање рестриктивних здравствених мера у многим земљама. Међународне финансијске организације предвиђају

спорији интензитет опоравка појединих земаља, условљен пре свега неравномерним приступом медицинским средствима и опреми, али и различитим полазним основама и структурним слабостима појединих земаља у пред-ковид периоду. Економске последице трећуног таласа пандемије знатно су мање него прошле године, захваљујући прилагођавању пословне активности великог броја привредних субјеката, али и издашним пакетима подршке и помоћи Влада у великом броју земаља. Оптимизам у погледу глобалног економског опоравка подржап је напретком у развоју и доступности вакцина против корона вируса што је утицало на смањење неизвесности на међународном финансијском тржишту.

Према јануарским проценама Међународног монетарног фонда (ММФ) у 2021. години очекује се глобални економски раст од 5,5%, што је ревизија навише за 0,3 п.п. у односу на октобарску пројекцију. Бољи резултат од претходно пројектованог уследиће због додатних мера подршке у појединим већим економијама, као и због очекивања да ће ефекти вакцинације погурати привредну активност током друге половине године.

Ревизије привредног раста навише у развијеним земљама углавном су резултат ефеката експанзивне фискалне и монетарне политике у виду значајних подстицаја домаћинствима и привреди. Пројектовани раст за ту групу земаља ревидиран је навише за 0,4 п.п. и износи 4,3%. Привреда САД ће у 2021. години забележити раст од 5,1%, што је ревизија навише за чак 2 п.п. у односу на октобарске процене, а повратак на преткризни ниво очекује се већ током друге половине године. С друге стране, нова „закључавања” и ширење вируса у еврозони почетком 2021. године утицали су на ревизију привредног раста наниже за 1,0 п.п. на 4,2%. У појединим земљама раст БДП ће бити ишто бржи, нпр. у Француској и Шпанији 5,5% и 5,9%, респективно, док се за Немачку као водећу привреду ЕУ очекује раст од 3,5%, а за Италију 3,0%. За 2022. годину прогнозира се постепени наставак опоравака и раст еврозоне од 3,6%, али ће ниво привредне активности за разлику од економије САД бити и даље испод нивоа пре пандемије. Изгледи за земље у успону су ревидиранн благо навише за 0,3 п.п, те очекивани раст привреде за 2021. годину износи 6,3%. Међутим, прогнозе опоравка доста варирају између Кине (где се очекује раст од 8,1%) и осталих земаља у успону, нарочито код извозника нафте и туристички оријентисаних економија, које очекује спорија нормализација привредних токова. У 2022. години очекује се наставак опоравка, што је у складу и са предвиђеним тенденцијама у већини земаља.

Вођен опоравком глобалне економске активности, ММФ предвиђа раст светске трговине од око 8% у 2021. години, након чега ће раст успорити на око 6% у 2022. години. Трговина услугама ће се опорављати спорије од робне размене због крхког и неизвесног опоравка туристичког сектора. Процењује се да ће након сузбијања пандемије за повратак светске робне трговине на преткризни ниво бити потребне једна до две године. Ипак, уколико пандемија и епидемиолошка ограничења буду дуже трајали, расте ризик да проблеми у привредама неких земаља, као што су неодрживи раст јавног и приватних дугова, раст великвдности, банкротстава, а нотом и незапослености, доведу до нове кризе или да успоре опоравак.

У развијеним економијама инфлација ће у 2021. години остати испод циљаних вредности монетарних власти и износиће 1,3%. С друге стране, у земљама у успону очекује се да ће инфлација бити нешто виша од 4%, што је ипак ниже од историјског просека за ову групу земаља. И поред предвиђеног опоравка домаће тражње, затварање негативног производног јаза очекује се тек након 2022. године, што ће утицати на ограничена инфлациона кретања. Према јануарским пројекцијама ММФ, очекује се да ће цена нафте у 2021. години износити 50,3 \$/барел, што је раст од 21,2% у односу на 2020. годину, док је за наредну годину изванстап благи пад.

	2020	2021 претходна пројекција	2021 нова пројекција	2022 претходна пројекција	2022 нова пројекција
Реални раст бруто домаћег производа. %					
Свет укупно	-3,5	5,2	5,5	4,2	4,2
Развијене економије	-4,9	3,9	4,3	2,9	3,1
САД	-3,4	3,1	5,1	2,9	2,5
Еврозона	-7,2	5,2	4,2	3,1	3,6
Немачка	-5,4	4,2	3,5	3,1	3,1
Италија	-9,2	5,2	3,0	2,6	3,6
Земље у успону	-2,4	6,0	6,3	5,1	5,0
Кина	2,3	8,2	8,1	5,8	5,6
Русија	-3,6	2,8	3,0	2,3	3,9
Раст светске трговине, %	-9,6	8,3	8,1	5,4	6,3
Потрошачке цене. просек периода, %					
Развијене економије	0,7	1,6	1,3	1,6	1,5
Земље у успону	5,0	4,7	4,2	4,3	4,2
Цене нафте, у доларима, годишње промене, %	-32,7	-32,1	21,2	12,0	-2,4

Макроекономске пројекције ММФ-а

Извор: ММФ WEO Јануар 2021

Глобална економија наставља опоравак од шока и током 2021. године, а преливање здравствене кризе на све сфере друштва захтева додатне мере подршке и то пре свега фискалних власти. Фискални одговор на здравствену кризу је у многим развијеним земљама био брз и видљив, а значајни фискални пакети мера за подршку привреди обезбеђени су и у земљама у развоју. Најновије препоруке ММФ односе се на наставак обезбеђивања помоћи све до нормализације привредних токова и санирање штете, уз максимално очување производних капацитета.

Ризици за остваривање пројекција и даље су праћени неубичајено високом неизвесношћу. Погоршање епидемиолошке ситуације, као и појава нових сојева вируса, који се брже шире, могу утицати на поштравање здравствених мера, што изазива забринутост око брзине глобалног економског опоравка у овој години. Такође, приметна је и неуједначена брзина опоравка међу најразвијенијим земљама, па тако се за САД очекује бржи опоравак у односу на претходне пројекције, док су стопе раста ревидиране наниже за зону евра и Велику Британију. Спорија вакцинација од очекиване или њена неуједначена доступност такође могу утицати на спорије сузбијање вируса. Истовремено, преурађено одустајање од економских пакета подршке привреди, пре почетка здравог опоравка привреде и поштравање услова финансирања може довести до продуженог трајања кризе што би утицало на пад ликвидности, а дугорочно и несолвентности. Са друге стране, наставак повољних изгледа у вези са производњом, дистрибуцијом и применом вакцина би водило бржем опоравку и јачању потрошње, инвестиција и опоравка запослености.

Према мартовским проценама Европске централне банке, очекује се пад економске активности еврозоне у првом кварталу 2021. године, услед увођења строгих мера ограничења као одговор на ширење вируса, уз благи опоравак у другом кварталу, а затим и снажан раст у другој половини године. Очекивана путања опоравка заснована је на претпоставци постепеног попуштања рестриктивних здравствених мера, уз истовремено спровођење масовне вакцинације. Опоравку ће допринети и раст иностране тражње, као и додатни пакети подршке фискалних и монетарних власти, те се очекује се да ће реални БДП премашити преткризни ниво у другом кварталу 2022. године. Према пројекцијама ЕЦБ,

привреда еврозоне ће након пада од 6,9% у 2020. години забележити раст од 4,0% и 4,1% у 2021. и 2022. години, респективно. Слична кретања у еврозони бележиће и приватна потрошња (пад од 8,0% у 2020. години, након чега се очекује раст од 3,0% и 5,9% у 2021. и 2022. години, респективно) услед постепеног смањења неизвесности, те заокрета од тренутног тренда штедње становништва ка потрошњи. Очекивани раст тражње, повољни услови финансирања као и раст расположивог дохотка погураће како пословне, тако и стамбене инвестиције, па ће укупне инвестиције забележити раст од 5,5% и 5,9% у 2021. и 2022. години, респективно. Предвиђа се да ће услед раста спољне тражње и спољнотрговинска размена забележити опоравак у наредне две године, али ће након позитивног утицаја нето извоза на БДП у 2021. години, допринос углавном бити неутралан. Очекују се значајне флукуације инфлације у наредним кварталима, али у средњорочном периоду основни ценовни притисци би требало да остану слаби због слабе тражње, након чега се очекује постепено јачање у складу са економским опоравком. Спој позитивног утицаја недавног раста цена нафте и укидања привременог смањења стопе ПДВ-а у Немачкој указује на привремени раст стопе инфлације 2021. године која је ревидирана навише за 0,5п.п у поређењу са пројекцијама из децембра 2020. године. Очекује се да ће укупна инфлација нагло порастати са 0,3% у 2020. години на 1,5% у 2021. години, а затим пасти на 1,2% у 2022. години.

Макроекономске пројекције за еврозону ЕЦБ

	2020	2021 претходна пројекција	2021 нова пројекција	2022 претходна пројекција	2022 нова пројекција
Реални раст бруто домаћег производа, %	-6,9	3,9	4,0	4,2	4,1
Приватна потрошња	-8,0	4,3	3,0	5,7	5,9
Државна потрошња	1,0	2,5	2,9	0,6	0,1
Бруто инвестиције у основна средства	-8,4	5,0	5,5	6,5	5,9
Извоз	-10,5	6,5	7,5	4,9	5,5
Увоз	-10,0	6,3	6,6	6,1	6,4
Потрошачке цене, просек периода, %	0,3	1,0	1,5	1,1	1,2

Извор: Макроекономске пројекције ЕЦБ, март 2021.

Макроекономски оквир Републике Србије

Креатори економске политике континуирано раде на мерама које имају за циљ даље убрзање привредне активности, очување радних места и одржање укупне макроекономске стабилности. Нови пакет економских мера планиран за 2021. годину директно ће утицати на повећање ликвидности привредних субјеката и олакшање пословања, док ће кроз давања становништву подстаћи домаћу тражњу и на тај начин индиректно утицати на економску активност. Паралелно са економским мерама, убрзана вакцинација становништва допринеће постепеном ублажавању рестриктивних здравствених мера и динамичнијем опоравку појединих делатности услужног сектора који су највише погођени пандемијом.

Полазећи од кретања у међународном окружењу, као и текућих трендова домаће економске активности и узимајући у обзир ефекте донетих мера за подршку привреди и становништву, пројекција БДП за 2021. годину задржана је на нивоу од 6,0%, уз благо измењену структуру извора раста.

Посматрано по агрегатима употребе економски раст ће у 2021. години бити у потпуности вођен домаћом тражњом, и то у нешто већој мери него приликом претходне пројекције, док ће допринос нето извоза и даље бити негативан. Подршка домаћинствима у

оквиру овогодишњег пакета економске подршке Владе, уз очувану стабилност на тржишту радне снаге и очекивано повећање зарада у приватном и јавном сектору, потпомогнуто повољним условима финансирања резултираће динамичнијим растом личне потрошње од претходно пројектованог и њеним већим доприносом расту БДП за 0,3 п.п. Повећани издаци државе утицаће и на убрзање колективне потрошње која ће обезбедити позитиван допринос економској активности за 0,3 п.п. више од претходно пројектованог. У 2021. години очекује се и снажнији раст инвестиција као резултат повећаних издатака државе за реализацију инфраструктурних пројеката и других инвестиционих потреба, што ће више него компензовати нешто спорију динамику приватних инвестиција услед продуженог дејства пандемије. Ревидираном пројекцијом, повећање инвестиционе активности би требало да износи 14,3%, уместо претходно планираних 13,3%. Постепени опоравак спољне тражње, уз активирање нових производних капацитета као резултат ефектуирања страних директних инвестиција из претходног периода, потпомогнуто повећањем извоза појединих пољопривредних производа, резултираће растом укупног извоза од 10,2%. С друге стране, очекивана кретања приватне и државне потрошње, као и инвестиција имаће за последицу бржи раст увоза од претходно очекиваног за 1,7 п.п. Оваква спољно-трговинска динамика утицаће на већи негативан допринос нето извоза расту БДП који процењујемо на -1,8 п.п.

Посматрано са производне стране такође се не очекују значајније промене у динамичности раста привредних сектора у односу на претходну пројекцију. Услужни сектор ће захваљујући наставку раста у трговини, информационо-комуникационим и финансијским делатностима, уз опоравак појединих области који су током претходне године били највише погођени епидемијом (попут туризма, путничког саобраћаја и рекреативних услуга), задржати улогу доминантног извора економског раста и забележити повећање од 6,5%. Ово представља благу ревизију наниже у односу на претходну пројекцију која је износила 6,9% услед продуженог дејства епидемије на услужни сектор. Када је реч о индустријској производњи, добри резултати с почетка године, активирање нових производних капацитета уз постепени опоравак спољне тражње резултираће нешто већим растом од иницијално планираног и износиће 6,0%. Кретања у грађевинарству и пољопривреди (под претпоставком просечне пољопривредне сезоне) ће бити у складу са иницијалном пројекцијом уз раст од 14,7% и -4,0%, респективно.

Правовремене мере креатора економске политике, у чијем су фокусу убрзање привредног раста и одржавање запослености, у значајној мери ублажавају негативне ефекте изазване пандемијом, те се не очекују значајније турбуленције на тржишту радне снаге, ни када је реч о броју запослених, нити по питању висине зарада. Уз досадашња повољна кретања, очекивани привредни раст, као и посвећеност Владе повећању броја запослених пројектује се наставак позитивних кретања на тржишту радне снаге и у 2021. години. Очекује се да ће стопа незапослености остати на приближно истом нивоу као и претходне године уз повећање стопе активности становништва са побољшањем епидемиолошке ситуације.

У 2021. години пројектује се повећање дефицита текућег рачуна платног биланса на 6,0% БДП, пре свега услед очекиваног повећања инвестиција и са тим повезаним увозом опреме, као и због раста личне потрошње домаћинстава и повећаног увоза потрошне робе. Опоравак економике утицаће и на убрзање прилива страних директних инвестиција које ће обезбедити пуну покривеност дефицита текућег рачуна у 2021. години.

Инфлација ће се у 2021. години кретати у доњој половини циљаног распона. Повећање цене електричне енергије и очекивани раст цена нафтних деривата, као последица раста светске цене нафте у највећој мери ће утицати на умерени раст инфлације ове године у поређењу са 2020. То су истовремено и кључни разлози што је нова пројекција инфлације за 0,4 п.п. виша од претходне и износи 2,4%.

Основне макроекономске претпоставке

	2020	2021 буџет	2021 ребаланс буџета
Стопа реалног раста БДП, %	-1,0	6,0	6,0
БДП у текућим тржишним ценама (у млрд РСД)	5.463,5	5.997,7	5.938,1
Извори раста: процентне промене у сталним ценама			
Лична потрошња	-2,5	5,4	5,9
Државна потрошња	5,6	0,4	2,5
Инвестиције у фиксни капитал	-2,8	13,3	14,3
Извоз роба и услуга	-5,9	9,6	10,2
Увоз роба и услуга	-3,5	9,3	11,0
Допринос расту БДП, процентни поени			
Домаћа тражња	-0,1	6,8	7,7
Инвестициона потрошња	0,7	3,0	3,2
Лична потрошња	-1,7	3,8	4,1
Државна потрошња	0,9	0,1	0,4
Нето извоз	-0,9	-0,8	-1,8
Кретање цена, %			
Потрошачке цене (годишњи просек)	1,6	2,0	2,4
Дефлатор БДП	1,8	2,6	2,6
Кретања у спољном сектору (%БДП)			
Спољнотрговински биланс роба и услуга	-8,9	-8,9	-9,9
Салдо текућег рачуна	-4,3	-5,9	-6,0
Јавне финансије (% БДП)			
Фискални резултат опште државе	-8,1	-3,0	-6,9
Јавни дуг опште државе	58,2	58,7	60,0

3. Образложење прихода и примања буџета

Приходи и примања ревидираног буџета за 2021. годину утврђена су у следећим износима:

Приходи и примања буџета Републике Србије за 2021. годину

ОПИС	Економска класификација	Износ у динарима
УКУПНИ ПРИХОДИ И ПРИМАЊА		1.356.238.084.000
1. Порески приходи	71	1.168.300.000.000
1.1. Порез на доходак грађана	7111	76.600.000.000
1.2. Порез на добит правних лица	7112	99.100.000.000
1.3. Порез на додату вредност	7141	600.300.000.000
- Порез на додату вредност у земљи		77.300.000.000
- Порез на додату вредност из увоза		523.000.000.000
1.4. Акцизе	717	322.800.000.000
- Акцизе на деривате нафте		173.100.000.000
- Акцизе на дуванске прерађевине		113.400.000.000
- Остале акцизе		36.300.000.000
1.5. Царине	715	56.500.000.000
1.6. Остали порески приходи	7145	13.000.000.000
2. Непорески приходи и примања од продаје нефинансијске имовине		170.355.544.000
Редовни непорески приходи		98.000.000.000
- Приходи од имовине	741	14.300.000.000
- Таксе	742	16.800.000.000
- Приходи од продаје добара и услуга	742	25.300.000.000
- Новчане казне	743	9.000.000.000
- Остали редовни непорески приходи	745,73	26.600.000.000
- Примања од продаје нефинансијске имовине	8	6.000.000.000
Ванредни непорески приходи		29.500.000.000
- Добит јавних агенција	741	2.500.000.000
- Део добити јавних предузећа и дивиденде буџета	741, 745	10.500.000.000
- Остали ванредни приходи	74, 77, 78	16.500.000.000
Остали непорески приходи индиректних корисника		42.855.544.000
- Трансфери између буџетских корисника на различитом нивоу власти	733	21.750.154.000
- Приход од продаје добара и услуга	742	21.105.390.000
3. Донације	731,732,744	17.582.540.000

Основни циљ ребаланса буџета за 2021. годину је спровођење трећег пакета мера подршке привреди и становништву. На крају 2020. године, на нивоу опште државе, остварен је фискални резултат бољи за 0,8% БДП од резултата планираног новембарским ребалансом. Кретање реалног БДП током 2020. године, било је у складу са последњом ревизијом пројекције за 2020. годину. Програм економских мера спроведен током 2020. године остварио је предвиђене резултате у виду очувања радних места и стандарда становништва, као и минимизирању негативних ефеката пандемије на укупну економску активност. Позитивни ефекти програма пренели су се и на почетак 2021. године, али

продужено деловање пандемије, са неизвесним временским трајањем, условило је потребу за новим пакетом подршке привреди и становништву. Сагледавањем економских кретања током четвртог квартала претходне године и првог квартала 2021. године, стања на тржишту рада, ефеката спроведеног сета мера, а у условима пролонгираног трајања сложене епидемиолошке ситуације, Влада одлучила је да донесе додатни пакет мера подршке привреди и становништву. Како би се очували постигнути резултати и достигли пројектовани циљевни опоравка економске активности у 2021. години, неопходно је издвојити додатна средства подршке, са акцентом на делатности које су диспропорционално погођене применом продужених епидемиолошких мера. Такође измене у структури и висини расходне стране буџета имају за циљ додатни подстицај опоравку привреде али и обезбеђивање повећане здравствене заштите становништва током трајања пандемије КОВИД-19.

Укупан пакет мера обезбеђен у 2020. години износио је 12,9% БДП (704 млрд динара), док је додатни пакет мера у 2021. години предвиђен у обиму од 4,3% БДП. Тренутни ефекат на фискални резултат у 2021. години процењен је на 2,3% БДП. За разлику од претходног програма, већи акценат је стављен на директну помоћ највише погођеним секторима привреде и најугроженијим категоријама становништва. У циљу стимулисања агрегатне тражње и убрзања опоравка производних, али и услужних делатности, након попуштања епидемиолошких мера, као и претходне године, предвиђена је исплата новчане помоћи свом пунолетном становништву. Укупан пакет мера подршке привреди и становништву, од почетка пандемије COVID-19, тако достиже 17,2% БДП.

Овим ребалансом навише су ревидирани приходи буџета Републике, под утицајем већих прилива на крају претходне године, бољих кретања у одређеним сегментима економске активности током првог квартала 2021. године, очекивања од примене додатног пакета мера, као и одређених једнократних фактора. Иако пројекција стопе реалног раста БДП за 2021. годину у овом тренутку није ревидирана, оригинална пројекција прихода буџета је била конзервативна, услед опрезности и неизвесности у погледу укупних макроекономских кретања, нарочито на тржишту рада. Тренутни ефекти пандемије, као и епидемиолошких мера, на економска и кретања прихода буџета, мањи су него што се првобитно очекивало. Бржи је опоравак производних делатности на глобалном нивоу и успешно је спроведен програм мера економске подршке у земљи. Са друге стране, неизвесност у погледу продуженог трајања пандемије, тока имунизације становништва, примене епидемиолошких мера и глобалног опоравка и даље налаже опрезност при ревизији пројекције прихода буџета за 2021. годину.

Ребалансом буџета Републике Србије за 2021. годину предвиђени су укупни буџетски приходи у износу од 1.356,2 млрд динара што је за 19,9 млрд динара (1,2%) више у односу на износ предвиђен оригиналним буџетом за 2021. годину. Порески приходи планирани су у износу од 1.168,3 млрд динара (повећање од 13,7 млрд динара) а непорески у износу 170,4 млрд динара (повећање од 6,2 млрд динара). Све категорије прихода, осим пореза на додату вредност и пореза на добит, ревидиране су навише у односу на претходну пројекцију, док највећу процентуалну промену бележе приходи од царина. У структури прихода порески приходи чине 86%, непорески приходи 12,5% док се остатак од 1,5% односи на донације. На нивоу опште државе, пројекција прихода за 2021. годину, ревидирана је навише за 56 млрд динара, највише услед ревизије процене прихода од социјалних доприноса. Иако нису приход буџета Републике, већа наплата прихода од доприноса знатно ће утицати на нижа трансферна средства организацијама обавезног социјалног осигурања.

Најважнији фактори који су довели до измене у висини и структурни буџетских прихода су:

- базни ефекат (боље остварење на крају претходне године);

- конзервативно планирање одређених категорија пореских прихода (услед неизвесности у вези тока и ефеката продужене пандемије);
- кретање наплате током првог квартала текуће године (посебно код акцизних производа);
- повољнија кретања на тржишту рада од предвиђених;
- опоравак спољнотрговинске размене;
- уплата првобитно непланираних непореских прихода и донација;
- антиципација позитивног утицаја програма економских мера на привредну активност и личну потрошњу.

Приходи и примања у 2021. години, оригинални буџет и ребаланс (у млрд динара)

Приходи буџета	Буџет 2021	Ребаланс април 2021	Индекс ребаланс/буџет	Структура прихода буџет 2021, у %	Структура прихода ребаланс 2021, у %
Укупно	1.336,3	1.356,2	101,5	100,0	100,0
Порески приходи	1.154,6	1.168,3	101,2	86,4	86,1
Порез на доходак грађана	73,3	76,6	104,5	5,5	5,6
Порез на добит правних лица	99,1	99,1	100,0	7,4	7,3
Порез на додату вредност	600,3	600,3	100,0	44,9	44,3
Акцизе	315,8	322,8	102,2	23,6	23,8
- Акцизе на деривате нафте	170,1	173,1	101,8	12,7	12,8
- Акцизе на дуванске прерађевине	109,4	113,4	103,7	8,2	8,4
- Остале акцизе	36,3	36,3	100,0	2,7	2,7
Царине	53,1	56,5	106,4	4,0	4,2
Остали порески приходи	13,0	13,0	100,0	1,0	1,0
Непорески приходи	164,2	170,4	103,7	12,3	12,6
Донације	17,5	17,6	100,4	1,3	1,3

Порез па доходак пројектован је у износу од 76,6 млрд динара и виши је за 3,3 млрд динара (4,5%) у односу на оригинални буџетски износ. Порез на зараде пројектован је у износу од 44,6 млрд динара што представља повећање у износу од 2,3 млрд динара, а остали порези на доходак у износу од 32 млрд што је повећање од 1 млрд динара. Приликом израде оригиналне пројекције прихода од пореза на зараде, узете су у обзир пројекције кретања просечних зарада и запослености, процене о враћању дела одложених пореза током 2020. године, као и процене ефеката подизања неопорезивог дела зараде у 2021. години. Исте претпоставке се користе и приликом пројекције прихода од социјалних доприноса који, иако нису део буџета Републике, чине највећи појединачни приход на нивоу опште државе. Та чињеница уз присуство велике неизвесности око кретања на тржишту рада у 2021. години, налагала је дозу конзервативности при пројектовању ових пореских облика. Ипак, резултати наплате ових пореских облика крајем 2020. године били су изнад очекивања, а подаци о запослености и кретању просечних зарада су потврда одржане стабилности на тржишту рада. Такав тренд настављен је и током првог квартала 2021. године, а спровођење новог пакета мера економске подршке пружа додатну гаранцију да ће кретања на тржишту рада остати стабилна и у наредном периоду. Имајући у виду наведено, ревидирана је пројекција прихода од пореза на зараде и социјалних доприноса, при чему се и даље задржава одређена доза опрезности. Процена о враћању дела одложених пореза и доприноса

током 2021. године, незнатно је коригована на основу података о уплатама током фебруара и марта.

Други део укупних пореза на доходак чини остали облици као што су порез на дивиденде, порез на приходе од камата, годишњи порез на доходак, порез на приходе од закупа непокретности и др. Претходним програмом мера, током 2020. године, био је предвиђен мораторијум на исплату дивиденди код компанија које користе подршку државе. Иако највећи део профитабилних компанија није искористио ове могућности, и одлучио се за исплату дивиденди својим акционарима, по првим знацима један део исплата дивиденди реализован је почетком 2021. године. У јануару је забележен снажан скок уплата пореза на дивиденде, па је на основу тога ревидирана пројекција ове пореске категорије. Процена осталих облика пореза на доходак у овом тренутку није мењапа.

Приходи од пореза на добит задржани су у истом износу пројектованом у буџету за 2021. годину. Наплата током првог квартала је у одређеној мери премашила очекивања, али у овом тренутку још увек нису познати коначни подаци о профитабилности привреде у 2020. години. Иако су конзервативно планирани, највећи део прихода од пореза на добит стиже током другог квартала, па тренутно не постоји основ за њихову ревизију. Друго, компаније које се одлуче за коришћење средстава из програма подршке привреди, неће бити у могућности да исплате дивиденду и уплате порез који по том основу плаћају правна лица.

Приходи од пореза на додату вредност такође нису ревидирани. Оригинална буџетска пројекција садржала је одређену дозу ризика за остварење, јер је подразумевала опоравак личне потрошње, у условима претпостављене нормализације епидемиолошке ситуације, у другом делу године. Наплата током првог квартала, била је у висини очекиване или нешто боља, а додатни импулс личној потрошњи у наредном периоду донеће и спровођење мера из новог пакета економске подршке. Са друге стране фактор који може негативно да утиче на ове приходе је продужена неповољна епидемиолошка ситуација и спровођење оштријих мера за њено сузбијање.

Анализа опорезивог промета за последња три месеца показује да је задржан тренд раста промета на мало у трговини, док промет услужних делатности и даље бележи пад (иако мањи него у ранијим месецима). Немогућност да се одређене врсте услуга конзумирају, као и опрезност становништва у неизвесним епидемиолошким условима, утичу и даље на спорији опоравак сектора услуга. Стога се још увек нису стекли услови за ревизију пројекције овог пореског облика. Што се тиче структуре наплате, кретање индустријске производње и спољнотрговинске размене, утицали су на кретање увозне компоненте ПДВ и ПДВ повраћаја, који су ревидирани навише.

Приходи од царина пројектовани су у износу од 56,5 млрд што представља повећање од 3,4 млрд динара (6,4%) у односу на буџетску пројекцију. Приходи од царина у највећој мери прате динамику ПДВ из увоза, па је у складу са изменом структуре ПДВ, обима спољнотрговинске размене и кретања наплате царина у првом кварталу, извршена ревизија пројекције овог приходног облика.

Приходи од акциза пројектовани су у укупном износу од 322,8 млрд динара што је за 7 млрд динара више у односу на буџетску пројекцију. Акцизе на дуванске прерађевине повећане су за 4 млрд динара, акцизе на деривате нафте за 3 млрд динара док се пројекција прихода од осталих акциза није мењала. Повећање прихода од акциза на дуван последица је знатно бољег извршења на крају 2020. године, као и кретања наплате током првог квартала ове године. Промет ове врсте акцизних производа није био под израженим утицајем кризе изазване пандемијом, па претходна година може да послужи као солидна основа за процену кретања током 2021. године. За буџетску пројекцију прихода од акциза на деривате нафте, као референтна основа узета је 2019. година код које, за разлику од 2020. године, постоји уобичајена месечна динамика. Кретање наплате током првог квартала 2021. године указује на нешто већи приход на годишњем нивоу него што је првобитно планирано. И поред тога што током летњих месеци може изостати транзитни саобраћај у обиму који је уобичајен,

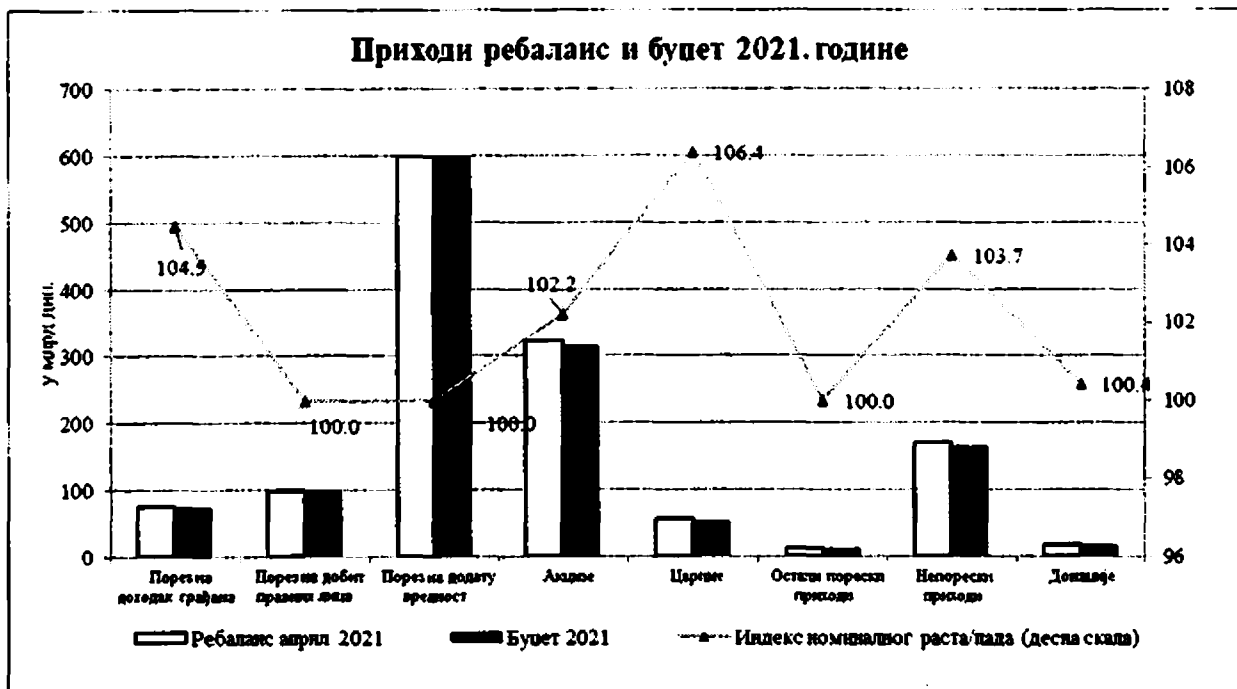
унутрашњи саобраћај због већег коришћења приватних возила надокнађује тај губитак. Такође јавни саобраћај у чијем случају постоји рефакција дела акциза се одвија у нешто мањем обиму. Када су у питању остале акцизе, тренутно се очекује нешто слабија потрошња алкохолних производа и наплата акциза по том основу. Овај пад неутралисан је очекиваном већом паплатом акцизе на електричну енергију.

Пројекција осталих пореских прихода у 2021. години није мењана у односу на оригиналну буџетску пројекцију. Ову групу чине порези на употребу, држање и пошење добара и чине 1,0% укупних прихода. У републичком буџету највећи део овог прихода чини порез на регистрацију возила, као и порези на употребу, држање и пошење оружја.

Непорески приходи овим ребалансом процењени су у износу од 170,4 млрд динара, укључујући и сопствене приходе индиректних буџетских корисника, што представља повећање од 6,2 млрд динара у односу на износ предвиђен оригиналним буџетом. Непорески приходи су хетерогена категорија прихода са различитим кретањима по појединачним облицима. Редовни непорески приходи су различите таксе, накнаде, казне, приходи органа и организација и сви остали приходи који се остварују устаљеном динамиком током године, у приближно сличним износима на месечном нивоу уз одређене сезонске варијације. Ванредне непореске приходе чине уплате добити јавних предузећа и агенција, дивиденде буџета, приходи по основу наплаћених потраживања Агенције за осигурање депозита, емисионе премије, итд. Редовни непорески приходи нису ревидирани у односу на оригиналну пројекцију. Ванредни непорески приходи кориговани су навише због реализоване уплате прихода који нису били укључени у буџетски план (емисиона премија и дивиденде буџета).

Очекивани приход по основу донација износи 17,6 млрд динара, и у односу на претходно планиран износ није мењан, у складу са плановима корисника.

Нова пројекција фискалних агрегата, нови програм мера економске подршке, значајно повећање издатака за капиталне расходе и повећање расхода за здравствену заштиту становништва, имају за резултат повећање предвиђеног фискалног дефицита буџета Републике на 412,2 млрд динара. На нивоу опште државе планиран је фискални дефицит у истом износу од 412,2 млрд (6,9% БДП). Овај резултат ће једнократно нарушити планирану путању смањења учешћа јавног дуга у БДП која је присутна од 2016. године. У периоду након кризе изазване пандемијом потребно је омогућити уравнотежење и стабилизацију јавних финансија, како би се смањило учешће јавног дуга у БДП и створиле основе за стабилан привредни раст.



III. ОБРАЗЛОЖЕЊЕ РАСХОДА И ИЗДАТАКА

Пандемија корона вируса поставила је пред економску политику земље огромне изазове у циљу очувања економске активности, радних места и стандарда становништва.

Захваљујући мерама за смањење негативних ефеката проузрокованих пандемијом вируса COVID-19, које је Влада Републике Србије донела и које су реализоване у 2020. години кроз два пакета економских мера, избегнут је драматичан пад привредне активности, раст незапослености, очувани су производни капацитети привреде, обезбеђена ликвидност и одржан животни стандард становништва.

Одговорно вођење економске политике и добро стање у буџету омогућило је да се кроз ребаланс буџета, створе услови за наставак финансирања борбе за очување здравља и

живота људи и умањење негативних последица по привреду и грађане које су изазване пандемијом вируса COVID-19.

Расходи и издаци буџета Републике Србије за 2021. годину

ОПИС	Економска класификација	Износ у динарима
УКУПНИ РАСХОДИ И ИЗДАЦИ		1.768.438.084.000
1. Текући расходи	4	1.375.804.226.000
1.1. Расходи за запослене	41	338.556.190.000
- Плате, додаци и накнаде запослених (зараде)	411	264.816.407.000
- Социјални доприноси на терет послодавца	412	50.089.767.000
- Остали расходи за запослене	413 до 417	23.650.016.000
1.2. Коришћење услуга и роба	42	157.378.543.000
1.3. Отплата камата и пратећи трошкови задуживања	44	111.299.361.000
- Отплата домаћих камата	441	54.521.155.000
- Отплата страних камата	442	45.894.000.000
- Отплата камата по гаранцијама	443	2.300.000.000
- Пратећи трошкови задуживања	444	8.584.206.000
1.4. Субвенције	45	212.648.332.000
- Субвенције у области науке и образовања		2.750.000.000
- Субвенције у области енергетике		6.373.463.000
- Субвенције у области заштите животне средине		2.777.800.000
- Субвенције за ваздушни саобраћај		5.034.000.000
- Субвенције у привреди		89.177.273.000
- Субвенције у пољопривреди		46.676.249.000
- Субвенције за железнички саобраћај		16.982.422.000
- Субвенције за друмски саобраћај		30.550.000.000
- Субвенције у области туризма		6.718.500.000
- Субвенције у области културе		1.000.000.000
- Остале субвенције		4.608.625.000
1.5. Донације страним владама	461	100.000
1.6. Дотације међународним организацијама	462	5.942.036.000
1.7. Трансфери осталим нивоима власти	463	101.902.546.000
- Трансфери општинама и градовима	463	34.169.566.000
- Трансфери за запослене у образовању на територији АПВ	463	37.434.390.000
- Остали трансфери	463	30.298.590.000
1.8. Дотације организацијама за обавезно социјално осигурање	464	240.552.689.000
- Републички фонд за пензијско и инвалидско осигурање		141.750.620.000

ОПИС	Економска класификација	Износ у динарима
- Национална служба за запошљавање		12.846.760.000
- Републички фонд за здравствено осигурање		77.878.920.000
- Фонд за социјално осигурање војних осигурањика		440.000.000
- Остали трансфери		7.636.389.000
1.9. Остале дотације и трансфери	465	10.333.674.000
1.10. Социјално осигурање и социјална заштита	47	120.936.655.000
- Дечја заштита		64.468.788.000
- Борачко - инвалидска заштита		15.636.884.000
- Социјална заштита		32.867.563.000
- Транзициони фонд		100.000.000
- Ученички стандард		686.534.000
- Студентски стандард		1.093.235.000
- Стипендије за младе таленте		873.180.000
- Спортске стипендије, награде и признања		1.373.900.000
- Избегла и расељена лица		1.549.753.000
- Остала социјална заштита из буџета		2.286.818.000
1.11. Остали текући расходи	43, 48 и 49	76.254.100.000
- Средства резерви	499	4.490.000.000
- Остали текући расходи	43 и 48	71.764.100.000
2.Издаци за нефинансијску имовину	5	362.155.658.000
3. Издаци за отплату главнице (у циљу спровођења јавних политика)	61	11.730.000.000
4. Издаци за набавку финансијске имовине (у циљу спровођења јавних политика)	62	18.748.200.000

Ребалансом су обезбеђена средства за трећи пакет економских мера помоћи грађанима и привреди у циљу ублажавања економских последица проузрокованих пандемијом вируса COVID-19, које је донела Влада Републике Србије у 2021. години. Нови сет мера подразумева директну помоћ привредним субјектима у приватном сектору, подршку угоститељској и туристичкој привреди, туристичким водичима и туристичким пратиоцима, подршку раду хотелске индустрије, подршку раду аутобуских превозника, једнократну новчану помоћ свим пунолетним грађанима, једнократну новчану помоћ лицима са евиденције Националне службе за запошљавање, једнократну новчану помоћ свим корисницима пензија, привремених накнада – инвалидима рада друге и треће категорије инвалидности, односно преостале радне способности и инвалидној деци – корисницима привремене накнаде код Републичког фонда за пензијско и инвалидско осигурање и продужење гарантне шеме у сврху одржавања ликвидности приватног сектора.

Такође, ребалансом буџета обезбеђена су средства за додатно финансирање инфраструктурних и капиталних пројеката, као и недостајућа средства по одређеним категоријама расхода како би се омогућило нормално функционисање корисника буџета Републике Србије, а код појединих корисника је извршена и прерасподела средстава у складу са досадашњом динамиком извршења и исказаним потребама.

Структура расхода и издатака буџета (у млрд динара)

Расходи и издаци	Буџет 2021	Ребаланс 2021	индекс	Структура расхода буџет 2021, у %	Структура расхода ребаланс 2021, у %
УКУПНИ РАСХОДИ И ИЗДАЦИ	1.514,82	1.768,44	116,74	100,00%	100,00%
Текући расходи	1.209,12	1.375,80	113,79	79,82%	77,80%
Расходи за запослене	334,89	338,56	101,09	22,11%	19,14%
Расходи за коришћење услуга и роба	150,63	157,38	104,48	9,94%	8,90%
Отплата камата и пратећи трошкови задуживања	111,23	111,30	100,06	7,34%	6,29%
Субвенције	119,99	212,65	177,22	7,92%	12,02%
Донације страним владама	0,00	0,00	10,00	0,00%	0,00%
Дотације међународним организацијама	6,42	5,94	92,62	0,42%	0,34%
Трансфери осталим нивоима власти	90,38	101,90	112,77	5,97%	5,76%
Дотације организацијама за обавезно социјално осигурање	239,41	240,55	100,48	15,80%	13,60%
Остале дотације и трансфери	8,58	10,33	120,42	0,57%	0,58%
Социјално осигурање и социјална заштита	120,13	120,94	100,67	7,93%	6,84%
Остали текући расходи	27,46	76,25	277,59	1,81%	4,31%
Издаци за нефинансијску имовину	273,92	362,16	132,21	18,08%	20,48%
Издаци за отплату главнице (у циљу спровођења јавних политика)	11,73	11,73	100,00	0,77%	0,66%
Издаци за набавку финансијске имовине (у циљу спровођења јавних политика)	20,05	18,75	93,52	1,32%	1,06%

Укупни расход и издаци су ребалансом ревидирани и више за 16,74% или за 253,62 млрд динара, у односу на расходе и издатке планиране Законом о буџету Републике Србије за 2021. годину.

Текући расходи су повећани у односу на износ који је планиран буџетом за 2021. годину за 166,68 млрд динара.

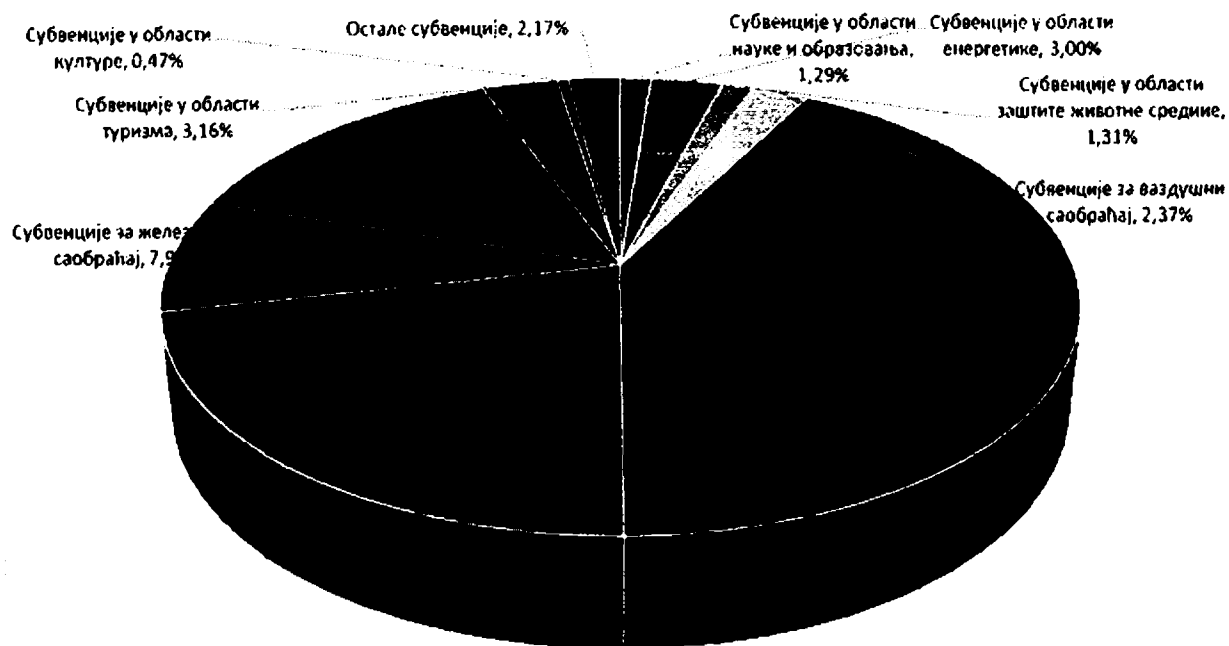
Расходи за запослене повећани су за 3,66 млрд динара у односу на износ планиран буџетом за 2021. годину. Повећање се највећим делом односи на средства потребна за увећање плата у Министарству одбране и Војсци Србије.

Расходи за коришћење услуга и роба повећани су за 6,74 млрд динара у односу на буџет за 2021. годину. Повећањем су највећим делом обезбеђена средства за превенцију и ублажавање последица насталих услед болести COVID-19 изазване вирусом SARS-CoV-2 (набавка вакцина), одржавање привремене ковид болнице Арена - Београд, подршку пружању здравствене заштите мигрантима, уређење водотокова и заштиту од штетног дејства вода, заштиту здравља животиња, интервентне мере у ванредним околностима загађивања животне средине, материјалну подршку раду правосудних органа, подршку лицима лишених слободе, учешће Републике Србије на међународној изложби „EXPO 2020 - Дубаи“.

На овој категорији расхода извршена је и прерасподела средстава у складу са досадашњом динамиком извршења и исказаним потребама корисника.

Расходи по основу отплате камата и пратећи трошкови задуживања повећани су за 0,07 млрд динара у односу на износ планиран буџетом за 2021. годину. Повећање се односи на сервисирање домаћег јавног дуга.

Субвенције су повећане за 92,66 млрд динара у односу на износ планиран буџетом за 2021. годину. Средства су највећим делом обезбеђена за трећи пакет економских мера помоћи грађанима и привреди у циљу ублажавања економских последица проузрокованих пандемијом вируса COVID-19, Јавном предузећу Путеви Србије за одржавање државних путева, Коридорима Србије, д.о.о. Београд ради завршетка изградње ауто-путева у Републици Србији, за подстицаје у пољопривреди и др.



Дотације међународним организацијама умањене су за 0,47 млрд динара у односу на износ планиран буџетом за 2021. годину. Умањена су средства на Пројекту ИПА 2018 - Национални програм.

Трансфери осталим нивоима власти повећани су за 11,52 млрд динара у односу на износ планиран буџетом за 2021. годину. Повећањем су највећим делом обезбеђена средства за превенцију и ублажавање последица насталих услед болести COVID-19 изазване вирусом SARS-CoV-2, изградњу београдског метроа, подршку функционисању јединица локалних самоуправа на територији АП КИМ, подршку локалној самоуправи, санацију и затварање несанитарних депонија, подршку функционисању и унапређењу локалних административних капацитета.

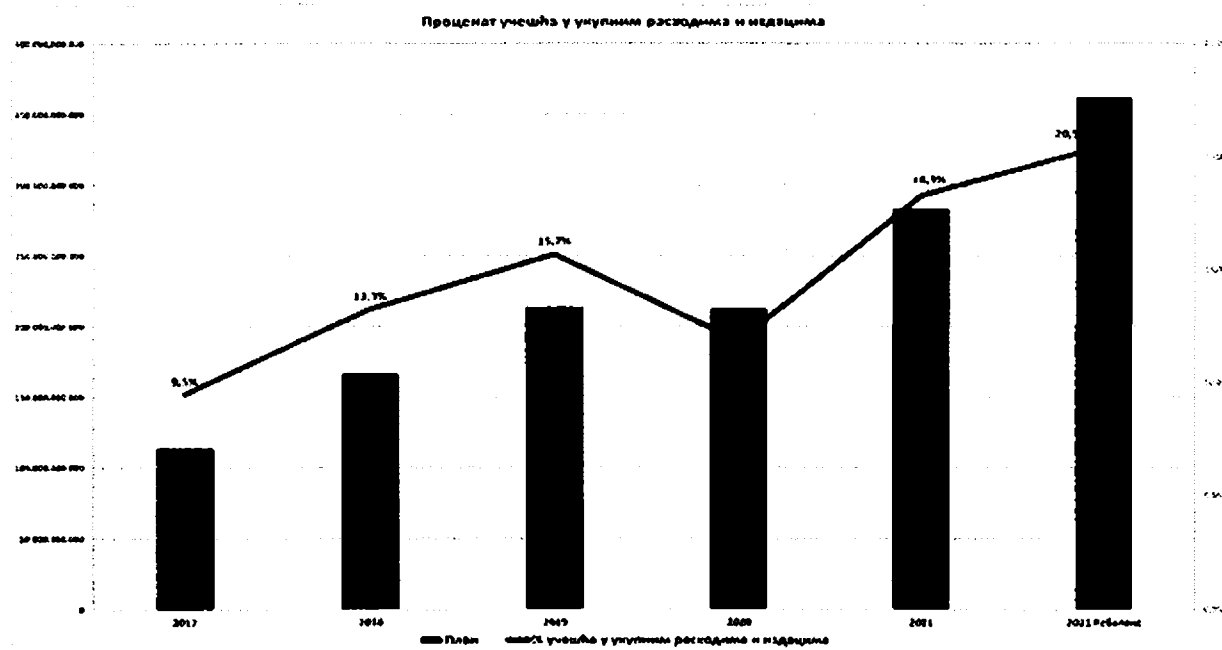
Дотације организацијама за обавезно социјално осигурање повећане су за 1,14 млрд динара у односу на износ планиран буџетом за 2021. годину. У оквиру средстава планираних Републичком фонду за пензијско и инвалидско осигурање за подршку за исплату недостајућих средстава за пензије дошло је до смањења потребних средстава из буџета Републике Србије на шта је утицала боља наплата доприноса. Повећане су дотације Републичком фонду за здравствено осигурање за превенцију и ублажавање последица насталих услед болести COVID-19 изазване вирусом SARS-CoV-2 и дотације Националној служби за запошљавање за мере из трећег пакета мера које се односе на једнократну новчану помоћ лицима са евиденције Националне службе за запошљавање.

Остале дотације и трансфери веће су за 1,75 млрд динара у односу на износ планиран буџетом за 2021. годину. Обезбеђена су средства за превенцију и ублажавање последица насталих услед болести COVID-19 изазване вирусом SARS-CoV-2.

Расходи за социјално осигурање и социјалну заштиту већи су од планираних буџетом за 2021. годину за 0,81 млрд динара. Увећањем су обезбеђена средства за исплату права корисника из области заштите породице и деце, национална признања за посебан допринос развоју и афирмацији спорта, стипендирање врхунских спортиста.

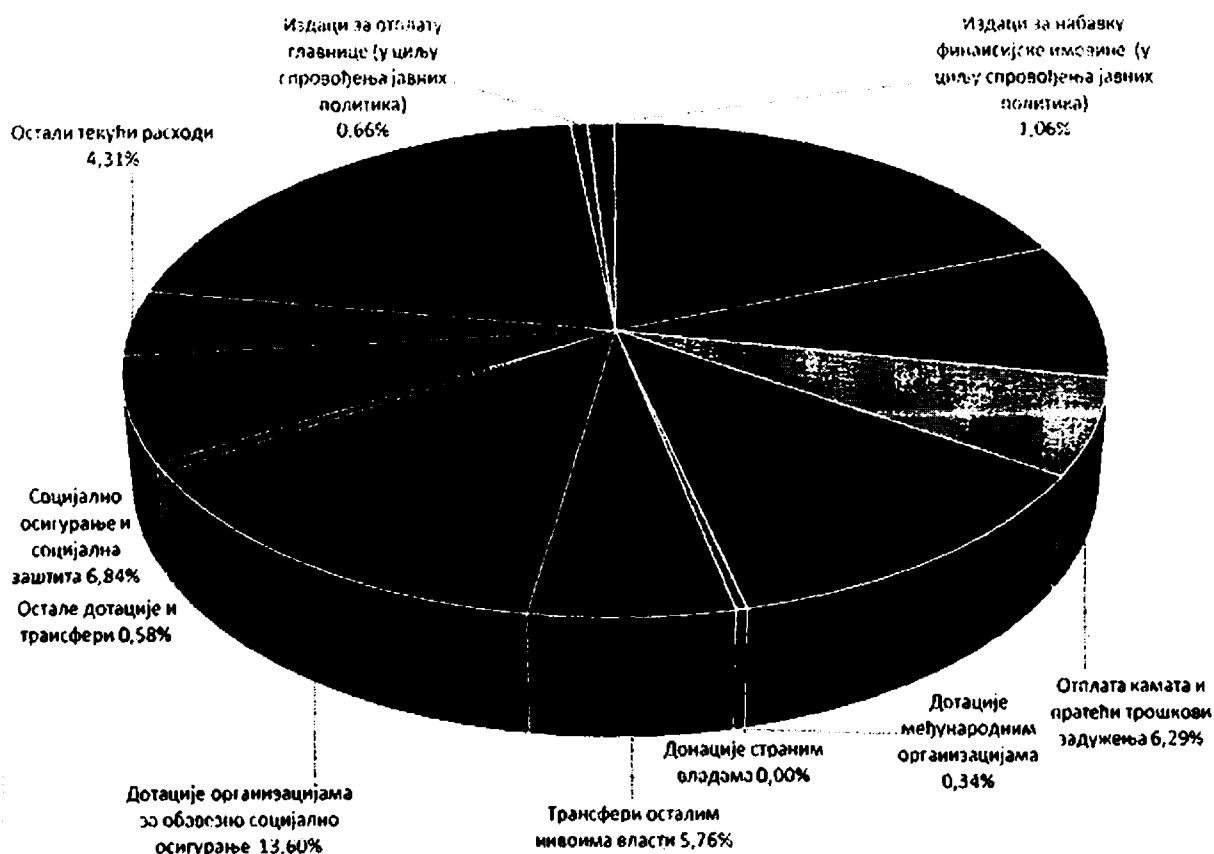
Остали текући расходи већи су за 48,79 млрд динара у односу на износ планиран буџетом за 2021. годину. Повећање се највећим делом односи на обезбеђење средстава за трећи пакет економских мера помоћи грађанима и привреди у циљу ублажавања економских последица проузрокованих пандемијом вируса COVID-19 за исплату помоћи грађанима, спортским савезима за превенцију и ублажавање последица насталих услед болести COVID-19 изазване вирусом SARS-CoV-2, уређење и коришћење вода.

Издаци за нефинансијску имовину већи су за 88,23 млрд динара у односу на износ планиран буџетом за 2021. годину. Повећање средстава планирано је за Пројекат изградње комуналне (канализационе) инфраструктуре и инфраструктуре за одлагање комуналног чврстог отпада у Републици Србији, изградњу фабрике за производњу вакцина, изградњу и опремање „COVID” болнице у Новом Саду, унапређење инфраструктуре за заштиту животне средине, реконструкцију и модернизацију железничке пруге Суботица - Сегедин, изградњу саобраћајнице Рума - Шабац - Лозница, Пројекат мађарско - српске железнице, изградњу аутопута Е-761 Београд-Сарајево, изградњу, реконструкцију и проширење комплекса Хеликоптерске јединице МУП-а, набавку опреме за Министарство одбране и др.



Издаци за отплату главнице (у циљу спровођења јавних политика) остали су на нивоу средстава планираних буџетом за 2021. годину.

Издаци за набавку финансијске имовине (у циљу спровођења јавних политика) мањи су за 1,30 млрд динара од планираних буџетом за 2021. годину. Извршена је прерасподела средстава у оквиру програмске активности Формирање и одржавање обавезних резерви нафте, деривата нафте и природног гаса која неће бити утрошена до краја године, тако што је умањен износ за куповину опцијских уговора и повећан износ за набавку робе и пратећих трошкова за формирање и одржавање резерви.



IV. РАЗЛОЗИ ЗА ДОНОШЕЊЕ ЗАКОНА ПО ХИТНОМ ПОСТУПКУ

Предлаже се доношење овог закона по хитном поступку, у складу са чланом 167. Пословника Народне скупштине („Службени гласник РС”, број 20/12 - пречишћен текст), како би се избегле штетне последице на рад државних органа и организација за обавезно социјално осигурање, у циљу стварања неопходних материјалних и других услова за финансирање рада државних органа и организација на целој територији Републике Србије.

V. РАЗЛОЗИ ЗА СТУПАЊЕ НА СНАГУ ЗАКОНА ПРЕ ОСМОГ ДАНА ОД ДАНА ОБЈАВЉИВАЊА У „СЛУЖБЕНОМ ГЛАСНИКУ РЕПУБЛИКЕ СРБИЈЕ”

Предлаже се да овај закон ступи на снагу наредног дана од дана објављивања у „Службеном гласнику Републике Србије”. Разлози за ступање на снагу овог закона пре осмог дана од дана објављивања у „Службеном гласнику Републике Србије”, у смислу члана 196. став 4. Устава Републике Србије, састоје се у потреби да се обезбеди несметано функционисање државних органа и организација.

Нарочито оправдани разлози за раније ступање на снагу овог закона, садржани су у потреби да се омогући несметано извршавање расхода и издатака и то посебно за финансирање плата, пензија и социјалних давања, као и да се обезбеде додатна средства потребна за финансирање здравствене заштите у циљу заштите јавног здравља становништва и ублажавања последица насталих услед болести COVID-19 изазване вирусом SARS-CoV-2.

ОБРАЗАЦ ИЗЈАВЕ О УСКЛАЂЕНОСТИ ПРОПИСА СА ПРОПИСИМА ЕВРОПСКЕ УИЈЕ

1. Овлашћени предлагач: ВЛАДА
Обрађивач: МИНИСТАРСТВО ФИНАНСИЈА

2. Назив прописа

Предлог закона о изменама Закона о буџету Републике Србије за 2021. годину

3. Усклађеност прописа с одредбама Споразума о стабилности и придруживању између Европских заједница и њихових држава чланица, са једне стране, и Републике Србије са друге стране („Службени гласник РС”, број 83/08) (у даљем тексту: Споразум):

- а) Одредба Споразума која се односи на нормативну садржину прописа - НЕМА
- б) Прелазни рок за усклађивање законодавства према одредбама Споразума - НЕМА
- в) Оцена испуњености обавезе које произлазе из наведене одредбе Споразума - НЕМА
- г) Разлози за делимично испуњавање, односно неиспуњавање обавеза које произлазе из наведене одредбе Споразума - НЕМА
- д) Веза са Националним програмом за усвајање правних тековина Европске уније - НЕМА.

4. Усклађеност прописа са прописима Европске уније:

Не постоје релевантни прописи Европске уније са којима је потребно ускладити одредбе Предлога закона о изменама Закона о буџету Републике Србије за 2021. годину

- а) Навођење одредби примарних извора права Европске уније и оцене усклађености са њима /
- б) Навођење секундарних извора права Европске уније и оцене усклађености са њима /
- в) Навођење осталих извора права Европске уније и усклађеност са њима /
- г) Разлози за делимичну усклађеност, односно неусклађеност /
- д) Рок у којем је предвиђено постизање потпуне усклађености прописа са прописима Европске уније /

5. Уколико не постоје одговарајуће надлежности Европске уније у материји коју регулише пропис, и/или не постоје одговарајући секундарни извори права Европске уније са којима је потребно обезбедити усклађеност, потребно је образложити ту чињеницу. У овом случају, није потребно попуњавати Табелу усклађености прописа. Табелу усклађености није потребно попуњавати и уколико се домаћим прописом не врши пренос одредби секундарног извора права Европске уније већ се искључиво врши примена или спровођење неког захтева који произилази из одредбе секундарног извора права.

Не постоје релевантни прописи Европске уније са којима је потребно ускладити одредбе Предлога закона о изменама Закона о буџету Републике Србије за 2021. годину

6. Да ли су претходно наведени извори права Европске уније преведени на српски језик? /

7. Да ли је пропис преведен на неки службени језик Европске уније? - НИЈЕ

8. Сарадња са Европском унијом и учешће консултаната у изради прописа и њихово мишљење о усклађености. /

ПРЕДЛОГ

На основу члана 43. став 2. Закона о буџетском систему („Службени гласник РС”, бр. 54/09, 73/10, 101/10, 101/11, 93/12, 62/13, 63/13 – исправка, 108/13, 142/14, 68/15 – др. закон, 103/15, 99/16, 113/17, 95/18, 31/19, 72/19 и 149/20),

Народна скупштина доноси

О Д Л У К У
О ДАВАЊУ САГЛАСНОСТИ НА ОДЛУКУ О ИЗМЕНАМА И ДОПУНАМА
ФИНАНСИЈСКОГ ПЛАНА РЕПУБЛИЧКОГ ФОНДА ЗА ПЕНЗИЈСКО И
ИНВАЛИДСКО ОСИГУРАЊЕ ЗА 2021. ГОДИНУ

I

Даје се сагласност на Одлуку о изменама и допунама Финансијског плана Републичког фонда за пензијско и инвалидско осигурање за 2021. годину, коју је Управни одбор Републичког фонда за пензијско и инвалидско осигурање донео на седници одржаној 2. априла 2021. године.

II

Ову одлуку објавити у „Службеном гласнику Републике Србије”.

Број:
У Београду, 2021. године

НАРОДНА СКУПШТИНА

ПРЕДСЕДНИК

ОБРАЗЛОЖЕЊЕ

1. Правни основ за доношење Одлуке

Правни основ за доношење ове одлуке садржан је у одредби члана 43. став 2. Закона о буџетском систему („Службени гласник РС”, бр. 54/09, 73/10, 101/10, 101/11, 93/12, 62/13, 63/13 – исправка, 108/13, 142/14, 68/15 – др. закон, 103/15, 99/16, 113/17, 95/18, 31/19, 72/19 и 149/20), којом је утврђено да Народна скупштина доноси одлуке о давању сагласности на финансијске планове организација за обавезно социјално осигурање.

2. Разлози за доношење Одлуке

Ако у току фискалне године дође до повећања расхода и издатака или смањења прихода, према члану 47. поменутог закона, финансијски планови се уравнотежују смањењем планираних расхода и издатака или увођењем нових прихода, путем ребаланса финансијских планова.

Одлуком о изменама и допунама Финансијског плана Републичког фонда за пензијско и инвалидско осигурање на страни прихода и примања дошло је до повећања прихода од доприноса за социјално осигурање у складу са очекиваном реализацијом у наредном периоду. Такође, повећана је вредност конверзије потраживања Републичког фонда за пензијско и инвалидско осигурање по основу неплаћених доприноса за пензијско и инвалидско осигурање, у трајни улог/учешће у капиталу субјеката приватизације по основу нових закључака Владе. На страни расхода и издатака обезбеђена су средства за исплату новчане помоћи у висини од 5.900,00 динара свим корисницима пензија, привремених накнада – инвалидима рада друге и треће категорије инвалидности, односно преостале радне способности (у складу са чл. 223. и 225. Закона о пензијском и инвалидском осигурању („Службени гласник РС”, бр. 34/03, 64/04 – УС, 84/04 – др. закон, 85/05, 101/05 – др. закон, 63/06 – УС, 5/09, 107/09, 101/10, 93/12, 62/13, 108/13, 75/14, 142/14, 73/18, 46/19 – УС и 86/19)) и инвалидној деци – корисницима привремене накнаде код Републичког фонда за пензијско и инвалидско осигурање.

3. Објашњење појединачних решења у Одлуци

У члану 1. став 1. Закона о буџетском систему прописано је да је Републички фонд за пензијско и инвалидско осигурање организација за обавезно социјално осигурање, па се у складу са наведеном одредбом предлаже доношење Одлуке о давању сагласности на Одлуку о изменама и допунама Финансијског плана Републичког фонда за пензијско и инвалидско осигурање за 2021. годину.

4. Разлози за доношење Одлуке по хитном поступку

Ову одлуку је потребно донети по хитном поступку ради обезбеђења неопходних услова за финансирање исплате права у складу са законом којим се уређује систем пензијског и инвалидског осигурања.

На основу члана 160. став 1. тачка 5) Закона о пензијском и инвалидском осигурању („Службени гласник РС”, бр. 34/03, 64/04-УС, 84/04-др.закон, 85/05, 101/05-др.закон, 63/06 –УС, 5/09,107/09, 101/10, 93/12, 62/13, 108/13, 75/14, 142/ 14, 73/2018, 46/2019-одлука УС и 86/2019),

Управни одбор Републичког фонда за пензијско и инвалидско осигурање, на седници од 2. априла 2021. године, донео је

**ОДЛУКУ О ИЗМЕНАМА И ДОПУНАМА ФИНАНСИЈСКОГ ПЛАНА
РЕПУБЛИЧКОГ ФОНДА ЗА ПЕНЗИЈСКО И ИНВАЛИДСКО ОСИГУРАЊЕ
ЗА 2021. ГОДИНУ**

1. У Финансијском плану Републичког фонда за пензијско и инвалидско осигурање за 2021. годину („Службени гласник РС”, број 151/2020), у ОПШТЕМ ДЕЛУ, тач. 1. и 2. мењају се и гласе:

„1. Укупни текући приходи и примања Републичког фонда за пензијско и инвалидско осигурање (у даљем тексту: Фонд) за 2021. годину, распоређују се по врстама, и то:

(у хиљадама динара)

Економска класифика- ција	ПРИМАЊА	ИЗНОС
1	2	3
700000	ТЕКУЋИ ПРИХОДИ	730.874.191
720000	СОЦИЈАЛНИ ДОПРИНОСИ	576.044.360
721100	Доприноси за социјално осигурање на терет запослених	283.436.180
721200	Доприноси за социјално осигурање на терет послодавца	249.646.180
721300	Доприноси за социјално осигурање лица која обављају самосталну делатност и незапослених лица	39.343.500
721400	Доприноси за социјално осигурање који се не могу разврстати	3.618.500
720000	СОЦИЈАЛНИ ДОПРИНОСИ ПО КОНВЕРЗИЈИ	4.659.306
721100	Доприноси за социјално осигурање на терет запослених - конверзија	2.371.122
721200	Доприноси за социјално осигурање на терет послодавца - конверзија	2.288.105
721300	Доприноси за социјално осигурање лица која обављају самосталну делатност и незапослених лица - конверзија	79
730000	ДОНАЦИЈЕ, ПОМОЋИ И ТРАНСФЕРИ	141.455.620
733000	ТРАНСФЕРИ ОД ДРУГИХ НИВОА ВЛАСТИ	141.455.620
733160	Текући трансфери од других нивоа власти у корист организација за обавезно социјално осигурање	141.455.620
740000	ДРУГИ ПРИХОДИ	419.746
741000	ПРИХОДИ ОД ИМОВИНЕ	16.746
741100	Камате	14.992
741160	Камате на средства организација за обавезно социјално осигурање	14.992
741200	Дивиденде	1.754
741260	Дивиденде организација за обавезно социјално осигурање	1.754

Економска класифика- ција	ПРИМАЊА	ИЗНОС
1	2	3
742000	ПРИХОДИ ОД ПРОДАЈЕ ДОБАРА И УСЛУГА	12.000
742160	Приходи од закупа од стране тржишних организација у корист организација за обавезно социјално осигурање	12.000
743000	НОВЧАНЕ КАЗНЕ И ОДУЗЕТА ИМОВИНСКА КОРИСТ	11.000
743460	Приходи од пенала у корист нивоа организација за обавезно социјално осигурање	11.000
745000	МЕШОВИТИ И НЕОДРЕЂЕНИ ПРИХОДИ	380.000
745160	Мешовити и неодређени приходи у корист организација за обавезно социјално осигурање	380.000
770000	МЕМОРАНДУМСКЕ СТАВКЕ ЗА РЕФУНДАЦИЈУ РАСХОДА	400.000
771000	МЕМОРАНДУМСКЕ СТАВКЕ ЗА РЕФУНДАЦИЈУ РАСХОДА	400.000
771100	Меморандумске ставке за рефундацију расхода	400.000
780000	ТРАНСФЕРИ ИЗМЕЂУ ВУЏЕТСКИХ КОРИСНИКА НА ИСТОМ НИВОУ	7.881.193
781300	Трансфери између организација за обавезно социјално осигурање	7.881.193
781321	Допринос за пензијско и инвалидско осигурање незапослених који уплаћује Национална служба за запошљавање	3.101.462
781322	Допринос за пензијско и инвалидско осигурање запослених који примају накнаду за време привремене спречености за рад (боловање) по прописима о здравственом осигурању, који уплаћује Републички фонд за здравствено осигурање	3.899.066
781323	Допринос за пензијско и инвалидско осигурање који плаћа Национална служба за запошљавање по члану 45. Закона о доприносима за обавезно социјално осигурање	33.500
781324	Допринос за пензијско и инвалидско осигурање војних осигураника који примају накнаду за време привремене спречености за рад (боловање)	9.000
781341	Допринос за пензијско и инвалидско осигурање за лица која су престала да обављају самосталну делатност, док остварују новчану накнаду према прописима о раду и запошљавању	322.215
781342	Допринос за пензијско и инвалидско осигурање за физичка лица која, у складу са законом, самостално обављају привредну и другу делатност као основно занимање док примају накнаду за време привремене спречености за рад (боловање) по прописима о здравственом осигурању коју плаћа Републички фонд за здравствено осигурање или док су на породилском одсуству	515.950
780000	ТРАНСФЕРИ ИЗМЕЂУ ВУЏЕТСКИХ КОРИСНИКА НА ИСТОМ НИВОУ ПО КОНВЕРЗИЈИ	13.966
781300	Трансфери између организација за обавезно социјално осигурање - конверзија	13.966

Економска класификација	ПРИМАЊА	ИЗНОС
1	2	3
781322	Допринос за пензијско и инвалидско осигурање запослених који примају накнаду за време привремене спречености за рад (боловање) по прописима о здравственом осигурању, који уплаћује Републички фонд за здравствено осигурање - конверзија	13.966
800000	ПРИМАЊА ОД ПРОДАЈЕ НЕФИНАНСИЈСКЕ ИМОВИНЕ	303.606
810000	ПРИМАЊА ОД ПРОДАЈЕ ОСНОВНИХ СРЕДСТАВА	303.606
811000	ПРИМАЊА ОД ПРОДАЈЕ НЕПОКРЕТНОСТИ	303.606
811160	Примања од продаје непокретности у корист организација за обавезно социјално осигурање	303.606
900000	ПРИМАЊА ОД ЗАДУЖИВАЊА И ПРОДАЈЕ ФИНАНСИЈСКЕ ИМОВИНЕ ПО КОНВЕРЗИЈИ	1.347.115
920000	ПРИМАЊА ОД ПРОДАЈЕ ФИНАНСИЈСКЕ ИМОВИНЕ - конверзија	1.347.115
921000	ПРИМАЊА ОД ПРОДАЈЕ ДОМАЋЕ ФИНАНСИЈСКЕ ИМОВИНЕ - конверзија	1.347.115
921500	Примања од отплате кредита датих домаћим јавним нефинансијским институцијама - конверзија	1.347.115
921560	Примања од отплате кредита датих домаћим јавним нефинансијским институцијама у корист организација за обавезно социјално осигурање - конверзија	1.347.115
900000	ПРИМАЊА ОД ЗАДУЖИВАЊА И ПРОДАЈЕ ФИНАНСИЈСКЕ ИМОВИНЕ	36.079
920000	ПРИМАЊА ОД ПРОДАЈЕ ФИНАНСИЈСКЕ ИМОВИНЕ	36.079
921000	ПРИМАЊА ОД ПРОДАЈЕ ДОМАЋЕ ФИНАНСИЈСКЕ ИМОВИНЕ	36.079
921600	Примања од отплате кредита датих физичким лицима и домаћинствима у земљи	36.000
921660	Примања од отплате кредита датих домаћинствима у земљи у корист организација за обавезно социјално осигурање	36.000
921900	Примања од продаје домаћих акција и осталог капитала	79
921960	Примања од продаје домаћих акција и осталог капитала у корист организација за обавезно социјално осигурање	79
	УКУПНО	732.560.991

2. Укупни текући расходи и издаци Фонда за 2021. годину, утврђују се по програмској структури у следећим износима, и то:

(у хиљадама динара)

Програм	Програмска активност	Економска класификација	ОПИС	ИЗНОС
1	2	3	4	5
0910			ПОДРШКА СПРОВОЂЕЊУ ПОСЛОВА ИЗ НАДЛЕЖНОСТИ ФОНДА	16.823.680

Програм	Програмска активност	Економска класификација	ОПИС	ИЗНОС
1	2	3	4	5
	0001		АДМИНИСТРАЦИЈА И УПРАВЉАЊЕ	16.533.680
		410000	<i>Расходи за запослене</i>	4.014.500
		411000	Плате, додаци и накнаде запослених (зараде)	3.230.000
		412000	Социјални доприноси на терет послодавца	537.800
		413000	Накнаде у натури	18.200
		414000	Социјална давања запосленима	80.000
		415000	Накнаде трошкова за запослене	112.000
		416000	Награде запосленима и остали посебни расходи	36.500
		420000	<i>Коришћење услуга и роба</i>	3.370.043
		421000	Стални трошкови	1.587.947
		422000	Трошкови путовања	58.500
		423000	Услуге по уговору	1.178.626
		424000	Специјализоване услуге	78.872
		425000	Текуће поправке и одржавање	284.565
		426000	Материјал	181.533
		444000	<i>Пратећи трошкови задуживања</i>	27.051
		465000	<i>Остале дотације и трансфери</i>	8.000
		480000	<i>Остали расходи</i>	760.000
		482000	Порезн, обавезне таксе, казне, пенали и камате	170.000
		483000	Новчане казне и пенали по решењу судова	300.000
		485000	Накнаде штете за повреде или штету нанету од стране државних органа	290.000
		510000	<i>Основна средства</i>	2.333.699
		511000	Зграде и грађевински објекти	949.846
		512000	Машине и опрема	753.251
		513000	Остале некретнине и опрема	11.275

Програм	Програмска активност	Економска класификација	ОПИС	ИЗНОС
1	2	3	4	5
		515000	Нематеријална имовина	619.327
		620000	<i>Набавка финансијске имовине</i>	6.020.387
		621000	Набавка домаће финансијске имовине	6.020.387
	0002		ИСПЛАТА РАЗЛИКЕ ПО ВАНРЕДНОМ УСКЛАЂИВАЊУ КОРИСНИЦИМА ВОЈНИХ ПЕНЗИЈА	290.000
		485000	Накнаде штете за повреде или штету нанету од стране државних органа	290.000
0911			ПРАВА ИЗ СОЦИЈАЛНОГ ОСИГУРАЊА	715.737.311
	0001		СТАРОСНЕ ПЕНЗИЈЕ	417.845.000
		471000	<i>Права из социјалног осигурања (организације за обавезно социјално осигурање)</i>	417.845.000
	0002		ИНВАЛИДСКЕ ПЕНЗИЈЕ	89.000.000
		471000	<i>Права из социјалног осигурања (организације за обавезно социјално осигурање)</i>	89.000.000
	0003		ПОРОДИЧНЕ ПЕНЗИЈЕ	96.500.000
		471000	<i>Права из социјалног осигурања (организације за обавезно социјално осигурање)</i>	96.500.000
	0004		НАКНАДЕ ЗА НЕГУ И ПОМОЋ И ТЕЛЕСНО ОШТЕЋЕЊЕ	20.477.200
		471000	<i>Права из социјалног осигурања (организације за обавезно социјално осигурање)</i>	20.477.200
	0005		ИНВАЛИДСКЕ НАКНАДЕ	956.800
		471000	<i>Права из социјалног осигурања (организације за обавезно социјално осигурање)</i>	956.800
	0006		ПОГРЕВНИ ТРОШКОВИ И ОСТАЛА ПРАВА	28.575.101
		471000	<i>Права из социјалног осигурања (организације за обавезно социјално осигурање)</i>	28.575.101
	0007		ДРУШТВЕНИ СТАНДАРД ПЕНЗИОНЕРА	558.210
		471000	<i>Права из социјалног осигурања (организације за обавезно социјално осигурање)</i>	558.210

Програм	Програмска активност	Економска класификација	ОПИС	ИЗНОС
1	2	3	4	5
	0008		ТРАНСФЕРИ ДРУГИМ ОРГАНИЗАЦИЈАМА ЗА ОБАВЕЗНО СОЦИЈАЛНО ОСИГУРАЊЕ	61.825.000
		471000	<i>Права из социјалног осигурања (организације за обавезно социјално осигурање)</i>	61.825.000
			УКУПНО	732.560.991

2. У Финансијском плану Републичког фонда за пензијско и инвалидско осигурање за 2021. годину, ПОСЕБАН ДЕО мења се и гласи:

„3. Укупни текући расходи и издаци Фонда приказани у оквиру ОПШТЕГ ДЕЛА по програмској структури, детаљније по врстама карактеристичним за Фонд:

(у хиљадама динара)

Програм	Програмска активност	Економска класификација	ОПИС	ИЗНОС
1	2	3	4	5
0910			ПОДРШКА СПРОВОЂЕЊУ ПОСЛОВА ИЗ НАДЛЕЖНОСТИ ФОНДА	16.823.680
	0001		АДМИНИСТРАЦИЈА И УПРАВЉАЊЕ	16.533.680
		410000	<i>Расходи за запослене</i>	4.014.500
		411000	Плате, додаци и накнаде запослених (зараде)	3.230.000
		412000	Социјални доприноси на терет послодавца	537.800
		413000	Накнаде у природи	18.200
		414000	Социјална давања запосленима	80.000
		415000	Накнаде трошкова за запослене	112.000
		416000	Награде запосленима и остали посебни расходи	36.500
		420000	<i>Коришћење услуга и роба</i>	3.370.043
		421000	Стални трошкови	1.587.947
		422000	Трошкови путовања	58.500
		423000	Услуге по уговору	1.178.626
		424000	Специјализоване услуге	78.872
		425000	Текуће поправке и одржавање	284.565
		426000	Материјал	181.533
		444000	<i>Пратећи трошкови задуживања</i>	27.051

Програм	Програмска активност	Економска класификација	ОПИС	ИЗНОС
1	2	3	4	5
		465000	Остале дотације и трансфери	8.000
		480000	Остали расходи	760.000
		482000	Порези, обавезне таксе, казне, пенали и камате	170.000
		483000	Новчане казне и пенали по решењу судова	300.000
		485000	Накнаде штете за повреде или штету нанету од стране државних органа	290.000
		510000	Основна средства	2.333.699
		511000	Зграде и грађевински објекти	949.846
		512000	Машине и опрема	753.251
		513000	Остале некретнине и опрема	11.275
		515000	Нематеријална имовина	619.327
		620000	Набавка финансијске имовине	6.020.387
		621000	Набавка домаће финансијске имовине	6.020.387
	0002		ИСПЛАТА РАЗЛИКЕ ПО ВАНРЕДНОМ УСКЛАЂИВАЊУ КОРИСНИЦИМА ВОЈНИХ ПЕНЗИЈА	290.000
		485000	Накнаде штете за повреде или штету нанету од стране државних органа	290.000
0911			ПРАВА ИЗ СОЦИЈАЛНОГ ОСИГУРАЊА	715.737.311
	0001		СТАРОСНЕ ПЕНЗИЈЕ	417.845.000
		471000	Права из социјалног осигурања (организације за обавезно социјално осигурање)	417.845.000
		471121-3	Основне пензије	417.845.000
	0002		ИНВАЛИДСКЕ ПЕНЗИЈЕ	89.000.000
		471000	Права из социјалног осигурања (организације за обавезно социјално осигурање)	89.000.000
		471121-3	Основне пензије	89.000.000
	0003		ПОРОДИЧНЕ ПЕНЗИЈЕ	96.500.000
		471000	Права из социјалног осигурања (организације за обавезно социјално осигурање)	96.500.000
		471121-3	Основне пензије	96.500.000
	0004		НАКНАДЕ ЗА НЕГУ И ПОМОЋ И ТЕЛЕСНО ОШТЕЋЕЊЕ	20.477.200

Програм	Програмска активност	Економска класификација	ОПИС	ИЗНОС
1	2	3	4	5
		471000	<i>Права из социјалног осигурања (организације за обавезно социјално осигурање)</i>	20.477.200
		471124	Нега и помоћ пензионера	18.735.000
		471125	Телесно оштећење пензионера	1.017.500
		471135	Накнаде за телесно оштећење	144.700
		471137	Нега и помоћ осигураника	580.000
	0005		ИНВАЛИДСКЕ НАКНАДЕ	956.800
		471000	<i>Права из социјалног осигурања (организације за обавезно социјално осигурање)</i>	956.800
		471131	Накнаде за скраћено радно време за инвалиде II категорије	45.000
		471134	Привремена накнада зараде од дана настајања инвалидности до запошљавања на друго одговарајуће радно место	801.800
		471136	Накнаде за инвалиде III категорије	110.000
	0006		ПОГРЕБНИ ТРОШКОВИ И ОСТАЛА ПРАВА	28.575.101
		471000	<i>Права из социјалног осигурања (организације за обавезно социјално осигурање)</i>	28.575.101
		471193	Погребни трошкови	4.710.000
		471199	Остала права исплаћена непосредно домаћинствима	10.215.100
		471199	Остала права исплаћена непосредно домаћинствима - новчани износ као увећање уз пензију	13.650.000
		471216	Помагала и направе	1
	0007		ДРУШТВЕНИ СТАНДАРД ПЕНЗИОНЕРА	558.210
		471000	<i>Права из социјалног осигурања (организације за обавезно социјално осигурање)</i>	558.210
		471231	Трошкови смештаја пензионера у домове за старе	1.000
		471292-9	Услуге рехабилитације и рекреације	557.210
	0008		ТРАНСФЕРИ ДРУГИМ ОРГАНИЗАЦИЈАМА ЗА ОБАВЕЗНО СОЦИЈАЛНО ОСИГУРАЊЕ	61.825.000
		471000	<i>Права из социјалног осигурања (организације за обавезно социјално осигурање)</i>	61.825.000

Програм	Програмска активност	Економска класификација	ОПИС	ИЗНОС
1	2	3	4	5
		471911	Трансфери Републичком фонду за здравствено осигурање за доприносе за осигурање	59.060.000
		471912	Трансфери за здравствено осигурање инвалида II и III категорије	15.000
		471913	Трансфери Републичком фонду за здравствено осигурање за накнаде зарада од дана инвалидности до дана правоснажности решења	180.000
		471961	Трансфери Фонду за социјално осигурање војних осигураника за доприносе за осигурање	2.570.000
			УКУПНО	732.560.991

3. Ову одлуку, по добијању сагласности Народне скупштине Републике Србије, објавити у „Службеном гласнику Републике Србије”.

08/2 број: 022.1-1/19

У Београду, 2. априла 2021. године

Управни одбор Републичког фонда за пензијско и инавалдско осигурање



О Б Р А З Л О Ж Е Њ Е
ОДЛУКЕ О ИЗМЕНАМА И ДОПУНАМА ФИНАНСИЈСКОГ ПЛАНА
РЕПУБЛИЧКОГ ФОНДА ЗА ПЕНЗИЈСКО И ИНВАЛИДСКО ОСИГУРАЊЕ
ЗА 2021. ГОДИНУ

1. Уводне напомене

Правни основ за доношење Финансијског плана Републичког фонда за пензијско и инвалидско осигурање (у даљем тексту: Фонд), садржан је у члану 160. став 1. тачка 5) Закона о пензијском и инвалидском осигурању („Службени гласник РС”, бр. 34/03, 64/04 - УС, 84/04 – др. закон, 85/05, 101/05 – др. закон, 63/06 – УС, 5/09, 107/09, 101/10, 93/12, 62/13, 108/13, 75/14, 142/2014, 73/18, 46/2019 – УС и 86/2019; у даљем тексту: Закон о ПИО), којим је прописано да Управни одбор Фонда доноси финансијски план, као и у члану 6. став 3. Закона о буџетском систему („Службени гласник РС”, бр. 54/09, 73/10, 101/10, 101/11, 93/12, 62/13, 63/13 – испр., 108/13, 142/14, 68/15 – др.закон, 103/15, 99/16, 113/17, 95/18, 31/19, 72/19 и 149/2020), којим је прописано да финансијски план организације обавезног социјалног осигурања доноси надлежни орган организације уз сагласност Народне скупштине. Правни основ за доношење Одлуке о изменама и допунама Финансијског плана Фонда (у даљем тексту: Ребаланс), садржан је у члану 47. Закона о буџетском систему.

2. Разлози за доношење

Чланом 171. ст. 3 и 4. Закона о ПИО уређено је да се средства Фонда могу изузетно користити и за исплату новчане помоћи корисницима пензије када је таква помоћ потребна великом броју корисника и да се исплата новчане помоћи врши у износу који утврди Влада, водећи рачуна о билансним могућностима Фонда.

Предлогом Закључка Владе Републике Србије утврђено је да се свим корисницима пензија, привремених накнада – инвалидима рада друге и треће категорије ннвалидности, односно преостале радне способности (у складу са чл. 223. и 225. Закона о ПИО) и инвалидној деци - корисницима привремене накнаде код Фонда, изврши исплата новчане помоћи у износу од 5.900,00 динара.

За исплату новчане помоћи (са пратећим трошковима готовинске исплате), Ребалансом су обезбеђена средства у укупном износу од 10,2 милијарде динара. Средства су обезбеђена у складу са билансним могућностима Фонда, захваљујући остарењу прихода од доприноса за ПИО у еишем износу од планираних у периоду јануар – март текуће године, као и нижим расходима за исплату пензија.

Закључцима Владе Републике Србије, у складу са чланом 77. Закона о приватизацији („Службени гласник РС”, бр. 83/14, 46/15, 112/15 и 20/2016-аутентично тумачење), конверзијом потраживања Фонда по основу неплаћених доприноса за пензијско и инвалидско осигурање (у даљем тексту: допринос за ПИО), у трајни улог/учешће у капиталу субјеката приватизације врши се повезивање стажа запосленима.

Првобитно планирана вредност конверзија потраживања Фонда по основу неплаћених доприноса за ПИО, у трајни улог/учешће у капиталу субјеката приватизације повећана је за 1,19 милијарди динара за процењену вредност ових закључака Владе Републике Србије.

Средства конверзије садржана су у истом износу на страни прихода и примања и издатака Фонда.

Укупни приходи и примања Фонда, односно расходи и издаци, Ребалансом плана за 2021. годину утврђени су у износу од 732,56 милијарди динара што је за 8,38 милијарди динара више од износа предвиђеног Финансијским планом Фонда за 2021. годину („Службени гласник РС”, број 151/2020).

3. Приходи и примања

Укупни приходи и примања утврђени су у износу од 732,56 милијарди динара са изменама и допунама на следећим позицијама:

720000 Социјални доприноси као изворни приходи, планирани су у износу од 576,04 милијарде динара.

Планирани приходи од доприноса за ПИО виши су за 3,38%, односно за 18,83 милијарде динара у односу на првобитно планиран износ. Учешће изворних прихода у финансирању Фонда повећано је са 76,94% на 78,63%.

У оквиру планираних доприноса садржана су и средства у износу од 39,68 милиона динара за пореске олакшице која се трансферишу из буџета Републике са раздела Министарства финансија, а са раздела Управе за сарадњу са црквама и верским заједницама за пензијско и инвалидско осигурање за свештенике и верске службенике повећан је првобитно планирани износ са 270,00 на 295,00 милиона динара.

720000 Социјални доприноси по конверзији планирани су у износу од 4,66 милијарди динара и повећани су за 1,19 милијарди динара на име евидентирања доприноса за ПИО за повезивање стажа запосленима у субјектима приватизације конверзијом потраживања по основу доприноса у трајни улог/учешће у капиталу субјекта приватизације.

730000 Донације, помоћи и трансфери износе 141,46 милијарди динара и смањени су у односу на првобитно планиране за 7,72%, односно 11,83 милијарде динара. Учешће трансфера из буџета Републике у финансирању Фонда смањено је са 21,17% на 19,31%.

Планирани износ трансфера са раздела Министарства финансија за подршку исплате пензија и новчаног износа као увећања уз пензију смањен је на 116,86 милијарди динара, а трансфери за подршку остварењу права корисника у складу са Законом о ПИО и посебним прописима предвиђени су у непромењеном износу од 24,60 милијарде динара.

Са трансферима садржаним на позицији социјалних доприноса (39,68 милиона динара по пореским олакшицама и 295,00 милиона динара за доприносе свештеника и верских службеника), укупан износ трансфера из буџета Републике износи 141,79 милијарди динара.

740000 Други приходи планирани су у износу од 419,75 милиона динара, односно за 17,75 милиона динара више од првобитно планираних. У односу на првобитни план додате су позиције прихода од дивиденди и прихода од пенала остварених у текућој години.

800000 Примања од продаје нефинансијске имовине износе 303,61 милион динара и повећана су за 273,61 милион динара у односу на првобитно планиране на име остварених примања од продаје непокретности које се налазе у оквиру бањског комплекса Специјалне болнице за рехабилитацију „Златар“ у Новој Вароши (на основу Закључка Владе Републике Србије 05 Број: 464-3155/2020-1 од 30. априла 2020. године).

900000 Примања од задуживања и продаје финансијске имовине износе 36,08 милиона динара и смањена су за 100,73 милиона динара у односу на првобитно планиране.

4. Расходи и издаци

Укупни расходи и издаци утврђени су у износу од 732,56 милијарди динара са изменама на следећим позицијама по програмима:

4.1. ПР 0910 Подршка спровођењу послова из надлежности Фонда

За програм Подршке спровођењу послова из надлежности Фонда повећан је планирани износ са 15,41 милијарде динара на 16,82 милијарде динара, односно за 1,42 милијарде динара на име трошкова готовинске исплате новчане помоћи, расхода по принудним наплатама и евидентирања учешћа/удела у капиталу привредних субјеката спровођењем конверзија. Такође, спроведене су и Одлуке директора Фонда о преусмеравању апропријација број: 403.1-1750/21 од 3. марта 2021. године и број: 403.1-2602/21 од 31. марта 2021. године којима је извршена прерасподела планираних средстава за коришћење услуга и роба (К^о420000) и основна средства (К^о510000).

Програм се реализује кроз програмске активности 0001 Администрација и управљање и 0002 Исплата разлике по ванредном усклађивању корисницима војних пензија.

ПА 0001 Администрација и управљање

За администрацију и управљање повећан је првобитно планирани износ са 15,21 милијарде динара на 16,53 милијарде динара, односно за 1,33 милијарде динара.

Измене су извршене на следећим позицијама:

420000 Коришћење услуга и роба повећано је са 3,32 милијарде динара на 3,37 милијарди динара, односно за 27,17 милиона динара преусмеравањем средстава са других позиција и 24,00 милиона динара додатних средстава на име трошкова поштарине за исплату новчане помоћи:

- стални трошкови (К^о421000) повећани су са 1,54 милијарде динара на 1,59 милијарди и садрже и средства за готовинску исплату новчане помоћи;

- трошкови путовања (K°422000) смањени су са 65,00 милиона динара на 58,50 милиона;
- услуге по уговору (K°423000) смањене су са 1,20 милијарди динара на 1,18 милијарди динара;
- специјализоване услуге (K°424000) смањене су са 85,05 милиона динара на 78,87 милиона динара;
- текуће поправке и одржавање (K°425000) повећане су са 279,38 милиона динара на 284,57 милиона динара и
- трошкови материјала (K°426000) повећани су са 146,12 милиона динара на 181,53 милиона динара.

465000 Остале дотације и трансфери на име учешћа у финансирању зарада особа са инвалидитетом, у складу са Законом о професионалној рехабилитацији и запошљавању особа са инвалидитетом („Службени гласник РС”, бр. 36/09 и 32/2013), повећане су са 5,00 милиона динара на 8,00 милиона, с обзиром на то да је смањен број запослених особа са инвалидитетом у Фонду, као и да ће планирано умањење обавеза на основу уговора о пословно-техничкој сарадњи отпочети у каснијим месецима.

480000 Остали расходни повећања су са 650,00 милиона динара на 760,00 милиона динара, односно за 110,00 милиона динара. Планирана су додатна средства по принудним уплатама: на име новчаних казни и пенала по решењу судова (K°483000) повећана су планирана средства са 250,00 милиона динара на 300,00 милиона, а на име потенцијалних накнада штете за права из пензијског и инвалидског осигурања и осталих накнада штете по извршним судским решењима (K°485000) повећана су са 230,00 милиона динара на 290,00 милиона динара.

510000 Издаци за основна средства смањени су преусмеравањем на друге позиције, са 2,36 милијарди динара на 2,33 милијарде динара, односно за 27,17 милиона динара:

- за зграде и грађевинске објекте (K°511000) смањен је првобитно планирани износ са 978,54 милиона динара на 949,85 милиона динара;
- за набавку опреме (K°512000) повећана су првобитно планирана средства са 715,96 милиона динара на 753,25 милиона динара;
- средства за софтвере и лиценце (K°515000) смањена су са 655,10 милиона динара на 619,33 милиона динара.

620000 Набавка финансијске имовине на име евидентирања удела/учешћа у капиталу субјеката приватизације, по основу конверзије потраживања доприноса за ПИО, повећана је са 4,83 милијарде динара на 6,02 милијарде динара, односно за 1,19 милијарди динара.

ПА 0002 Исплата разлике по ванредном усклађивању корисницима војних пензија

За исплату разлике по ванредном усклађивању корисницима војних пензија, повећан је првобитно планиран износ са 200,00 милиона динара на 290,00 милиона динара, односно за 90,00 милиона динара. Планирана средства садрже и исплате разлике по раније поднетим захтевима за исплату разлике по вансудским поравнањима по Закључку Владе РС број: 181-2134/2018 од 8. марта 2018. године.

4.2. ПР 0911 Права из социјалног осигурања

За програм Права из социјалног осигурања повећан је првобитно планирани износ са 708,77 милијарди динара на 715,74 милијарде динара, односно за 6,96 милијарди динара. Овим додатним средствима и умањењем првобитно планираних средстава за исплату пензија са припадајућим доприносима за здравствено осигурање (због смањења броја корисника), обезбеђена су средства за исплату новчане помоћи корисницима и повећан број захтева за накнаду погребних трошкова. Такође, спроведена је и Одлука директора Фонда о преусмеравању апропријација број 403.1-290/21 од 14. јануара 2021. године којом су обезбеђена средства за накнадне исплате новчане помоћи извршене у децембру 2020. године, преусмеравањем са позиције основних пензија.

Измене и допуне извршене су у оквиру следећих програмских активности:

ПА 0001 Старосне пензије

Расходи за старосне пензије смањени су са 419,20 милијарди динара на 417,84 милијарде динара.

ПА 0002 Инвалидске пензије

Расходи за инвалидске пензије смањени су са 91,35 милијарди динара на 89,00 милијарди динара.

ПА 0003 Породичне пензије

Расходи за породичне пензије смањени су са 96,80 милијарди динара на 96,50 милијарди динара.

Укупна средства за исплату пензија смањена су са 607,34 милијарде динара на 603,34 милијарде динара, односно 0,7%, због смањења броја корисника.

ПА 0006 Погребни трошкови и остала права

Расходи за погребне трошкове и остала права повећани су са 17,21 милијарде динара на 28,57 милијарди, односно за 11,36 милијарди динара.

Расходи за погребне трошкове (К^о471193), због повећаног броја захтева, повећани су са 3,54 милијарде динара на 4,71 милијарду динара.

Расходи на име осталих права исплаћених непосредно домаћинствима (К^о471199) повећани су са 24,00 милиона динара на 10,22 милијарде динара. Обезбеђена су средства за исплату новчане помоћи у висини од 5.900,00 динара свим корисницима пензија, привремених накнада – инвалидима рада друге и треће категорије и инвалидности, односно преостале радне способности (у складу са чл. 223. и 225. Закона о ПИО) и инвалидној деци - корисницима привремене накнаде код Фонда у укупном износу од 10,08 милијарди динара, као и средства за накнадне исплате ове помоћи и помоћи из претходне године.

ПА 0008 Трансфери другим организацијама за обавезно социјално осигурање
Трансфери на име доприноса за здравствено осигурање пензионера смањени су, сразмерно нижим средствима за исплату нето пензија, са 62,22 милијарде динара на 61,82 милијарде динара, односно за 400,00 милиона динара на позицији трансфера Републичком фонду за здравствено осигурање за доприносе за осигурање (К^о471911) - са 59,46 милијарди динара на 59,06 милијарди.

ПРЕДЛОГ

На основу члана 43. став 2. Закона о буџетском систему („Службени гласник РС”, бр. 54/09, 73/10, 101/10, 101/11, 93/12, 62/13, 63/13 – исправка, 108/13, 142/14, 68/15 – др. закон, 103/15, 99/16, 113/17, 95/18, 31/19, 72/19 и 149/20),

Народна скупштина доноси

**ОДЛУКУ
О ДАВАЊУ САГЛАСНОСТИ НА ОДЛУКУ О ИЗМЕНАМА
ФИНАНСИЈСКОГ ПЛАНА РЕПУБЛИЧКОГ ФОНДА ЗА ЗДРАВСТВЕНО
ОСИГУРАЊЕ ЗА 2021. ГОДИНУ**

I

Даје се сагласност на Одлуку о изменама Финансијског плана Републичког фонда за здравствено осигурање за 2021. годину, коју је Управни одбор Републичког фонда за здравствено осигурање донео на седници одржаној 6. априла 2021. године.

II

Ову одлуку објавити у „Службеном гласнику Републике Србије”.

Број:
У Београду, 2021. године

НАРОДНА СКУПШТИНА

ПРЕДСЕДНИК

ОБРАЗЛОЖЕЊЕ

1. Правни оснoв за доношење Одлуке

Правни оснoв за доношење ове одлуке садржан је у одредби члана 43. став 2. Закона о буџетском систему („Службени гласник РС”, бр. 54/09, 73/10, 101/10, 101/11, 93/12, 62/13, 63/13 – исправка, 108/13, 142/14, 68/15 – др. закон, 103/15, 99/16, 113/17, 95/18, 31/19, 72/19 и 149/20), којом је утврђено да Народна скупштина доноси одлуке о давању сагласности на финансијске планове организација за обавезно социјално осигурање.

2. Разлози за доношење Одлуке

Ако у току фискалне године дође до повећања расхода и издатака или смањења прихода, према члану 47. поменутог закона, финансијски планови се уравниотежују смањењем планираних расхода и издатака или увођењем нових прихода, путем ребаланса финансијских планова.

Одлуком о изменама Финансијског плана Републичког фонда за здравствено осигурање за 2021. годину увећани су приходи и примања односно расходи и издаци за 21 милијарду динара због превенције и ублажавања последица насталих услед болести COVID-19.

3. Објашњење појединачних решења у Одлуци

У члану 1. став 1. Закона о буџетском систему прописано је да је Републички фонд за здравствено осигурање организација за обавезно социјално осигурање, па се у складу са наведеном одредбом предлаже доношење Одлуке о давању сагласности на Одлуку о изменама Финансијског плана Републичког фонда за здравствено осигурање за 2021. годину.

4. Разлози за доношење Одлуке по хитном поступку

Ову одлуку је потребно донети по хитном поступку ради благовременог остварења права осигураника, као и измирења обавеза Републичког фонда за здравствено осигурање према здравственим установа и добављачима у законском року.

На основу члана 241. став 1. тачка 4) Закона о здравственом осигурању („Службени гласник РС”, број 25/19), а у вези са чланом 6. став 3. и чланом 47. Закона о буџетском систему („Службени гласник РС”, бр. 54/09, 73/10, 101/10, 101/11, 93/12, 62/13, 63/13 - испр., 108/13, 142/14, 68/15 - др. закон, 103/15, 99/16, 113/17, 95/18, 31/19, 72/19 и 149/20),

Управни одбор Републичког фонда за здравствено осигурање, на седници одржаној 6. априла 2021. године, донео је

ОДЛУКУ

О ИЗМЕНАМА ФИНАНСИЈСКОГ ПЛАНА РЕПУБЛИЧКОГ ФОНДА ЗА ЗДРАВСТВЕНО ОСИГУРАЊЕ ЗА 2021. ГОДИНУ

1. У Финансијском плану Републичког фонда за здравствено осигурање за 2021. годину („Службени гласник РС”, број 150/20 – у даљем тексту: Финансијски план), члан 2. мења се и гласи:

„Члан 2.

Општи део Финансијског плана чине приходи и примања, расходи и издаци и то:

1. Приходи и примања

(у 000 динара)

Економска класификација	ПРИХОДИ И ПРИМАЊА	Износ
1	2	3
700000	ТЕКУЋИ ПРИХОДИ	374.186.460
720000	СОЦИЈАЛНИ ДОПРИНОСИ	223.700.000
721000	Доприноси за социјално осигурање	223.700.000
721100	Доприноси за социјално осигурање на терет запослених	103.880.000
721200	Доприноси за социјално осигурање на терет послодавца	107.545.000
721300	Доприноси за социјално осигурање лица која обављају самосталну делатност и незапослених лица	12.100.000
721400	Доприноси за социјално осигурање који се не могу разврстати	175.000
730000	ДОНАЦИЈЕ И ТРАНСФЕРИ	77.901.000
732000	Донације од међународних организација	1.000
733000	ТРАНСФЕРИ ОД ДРУГИХ НИВОА ВЛАСТИ	77.900.000
733100	Текући трансфери од других нивоа власти	77.900.000
733160	Текући трансфери од других нивоа власти у корист организација обавезног социјалног осигурања	77.900.000
733161	Текући трансфери од других нивоа власти у корист Републичког фонда за здравствено осигурање	77.900.000
7331611	Трансфери од буџета за здравственоу заштиту лица из члана 16. Закона	4.600.000
7331612	Трансфери од буџета за подршку активностима Банке репродуктивних ћелија	100.000
7331613	Трансфери од буџета - пореске олакшице	21.080

73316141	Трансфери од буџета за превенцију и ублажавање последица насталих услед болести COVID-19 изазване вирусом SARS-CoV-2	100.000
7331615	Трансфери од буџета за здравствену заштиту лица оболелих од ретких болести	3.000.000
7331616	Трансфери од буџета - 35% накнаде зараде услед привремене спречености за рад преко 30 дана у вези са одржавањем трудноће	3.300.000
7331617	Трансфери од буџета по основу доприноса за здравствено осигурање за одређена привредна друштва по Закључку Владе	250.000
7331618	Трансфери од буџета због смањене стопе доприноса за здравствено осигурање	65.528.920
7331619	Трансферн од буџета за измиривање дугова здравствених установа из претходних година	1.000.000
740000	ДРУГИ ПРИХОДИ	5.623.060
741000	ПРИХОДИ ОД ИМОВИНЕ	50
742000	ПРИХОДИ ОД ПРОДАЈЕ ДОВАРА И УСЛУГА	3.658.000
742100	Приходи од продаје добара и услуга или закупа од стране тржишних организација	8.000
742160	Приходи од закупа од стране тржишних организација у корист организација обавезног социјалног осигурања	8.000
742300	Споредне продаје добара и услуга које врше државне нетржишне јединице	3.650.000
742360	Приходи организација обавезног социјалног осигурања од споредне продаје добара и услуга које врше државне нетржишне јединице	3.650.000
743000	НОВЧАНЕ КАЗНЕ И ОДУЗЕТА ИМОВИНСКА КОРИСТ	10
744000	Добровољни трансфери од физичких и правних лица	5.000
745000	МЕШОВИТИ И НЕОДРЕЂЕНИ ПРИХОДИ	1.960.000
745100	Мешовити и неодређени приходи	1.960.000
745160	Мешовити и неодређени приходи у корист организација обавезног социјалног осигурања	1.960.000
745161	Мешовити и неодређени приходи у корист Републичког фонда за здравствено осигурање	210.000
745166	Средства од 5% бруто премије осигурања од аутоодговорности	1.750.000
770000	МЕМОРАНДУМСКЕ СТАВКЕ ЗА РЕФУНДАЦИЈУ РАСХОДА	4.740.003
771000	МЕМОРАНДУМСКЕ СТАВКЕ ЗА РЕФУНДАЦИЈУ РАСХОДА	400.000
772000	МЕМОРАНДУМСКЕ СТАВКЕ ЗА РЕФУНДАЦИЈУ РАСХОДА ИЗ ПРЕТХОДНЕ ГОДИНЕ	4.340.003
780000	ТРАНСФЕРИ ИЗМЕЂУ БУЏЕТСКИХ КОРИСНИКА НА ИСТОМ НИВОУ	62.222.397
781000	ТРАНСФЕРИ ИЗМЕЂУ БУЏЕТСКИХ КОРИСНИКА НА ИСТОМ НИВОУ	62.222.397
781300	Трансфери између организација обавезног социјалног осигурања	62.222.397
781310	Трансфери од организација обавезног социјалног осигурања у корист Републичког фонда за здравствено осигурање	62.222.397
781311	Допринос за здравствено осигурање незапослених лица који плаћа Национална служба за запошљавање	1.382.897

781312	Допринос за здравствено осигурање корисника пензија и корисника других новчаних накнада који плаћа Републички фонд за ПИО за осигуранике запослене	52.800.000
781313	Трансфери од Републичког фонда за ПИО за осигуранике пољопривреднике у корист Републичког фонда за здравствено осигурање	2.570.000
781314	Трансфери од Републичког фонда за ПИО за осигуранике самосталних делатности у корист Републичког фонда за здравствено осигурање	3.690.000
781315	Допринос за здравствено осигурање корисника новчаних накнада из члана 224. Закона о пензијском и инвалидском осигурању	15.000
781316	Допринос за здравствено осигурање за лица која остварују накнаду зараде за време привремене спречености за рад (боловање) по прописима о здравственом осигурању, који плаћа Републички фонд за здравствено осигурање	1.750.000
781317	Допринос за здравствено осигурање који плаћа Национална служба за запошљавање по члану 45. Закона о доприносима за обавезно социјално осигурање	14.500
800000	ПРИМАЊА ОД ПРОДАЈЕ НЕФИНАНСИЈСКЕ ИМОВИНЕ	1.540
810000	ПРИМАЊА ОД ПРОДАЈЕ ОСНОВНИХ СРЕДСТАВА	1.540
811000	Примања од продаје непокретности	1.480
812000	Примања од продаје покретне имовине	50
813000	Примања од продаје осталих основних средстава	10
900000	ПРИМАЊА ОД ЗАДУЖИВАЊА И ПРОДАЈЕ ФИНАНСИЈСКЕ ИМОВИНЕ	12.000
920000	ПРИМАЊА ОД ПРОДАЈЕ ФИНАНСИЈСКЕ ИМОВИНЕ	12.000
921000	Примања од продаје домаће финансијске имовине	12.000
	УКУПНИ ПРИХОДИ И ПРИМАЊА	374.200.000

2. Расходн и издаци исказани по програмској структури

(у 000 динара)

Програм	Програмска активност/ Пројекат	Економска класификација	РАСХОДИ И ИЗДАЦИ	Износ
1	2	3	4	5
1820			ПОДРШКА СПРОВОЂЕЊУ ПОСЛОВА ИЗ НАДЛЕЖНОСТИ РЕПУБЛИЧКОГ ФОНДА	38.663.100
	0001		АДМИНИСТРАЦИЈА И УПРАВЉАЊЕ	38.663.100
		410000	Расходн за запослене	3.418.000
		411000	Плате, додаци и накнаде запослених (зараде)	2.430.000
		412000	Социјални доприноси на терет послодавца	405.000
		413000	Накнаде у натури	1.500
		414000	Социјална давања запосленима	210.000
		415000	Накнаде трошкова за запослене	85.000

		416000	Награде запосленима и остали посебни расходи	286.500
		420000	Коришћење услуга и роба	29.681.200
		421000	Стални трошкови	600.100
		422000	Трошкови путовања	8.000
		423000	Услуге по уговору	2.778.600
		424000	Специјализоване услуге	1.000
		425000	Текуће поправке и одржавање	78.500
		426000	Материјал	26.215.000
		440000	Отплата камата и пратећи трошкови задуживања	95.900
		441000	Отплата домаћих камата	100
		444000	Пратећи трошкови задуживања	95.800
		460000	Донације, дотације и трансфери	15.000
		465000	Остале дотације и трансфери	15.000
		465100	Остале текуће дотације и трансфери	15.000
		465112	Остале текуће дотације по закону	15.000
		480000	Остали расходи	310.000
		482000	Порези, обавезне таксе, казне и пенали	32.000
		483000	Новчане казне и пенали по решењу судова	265.000
		485000	Накнада штете за повреде или штету намету од стране државних органа	13.000
		500000	Издаци за нефинансијску имовину	3.143.000
		510000	Основна средства	3.143.000
		511000	Зграде и грађевински објекти	60.000
		512000	Машине и опрема	2.827.000
		515000	Нематеријална имовина	256.000
		621000	НАВАВКА ДОМАЋЕ ФИНАНСИЈСКЕ ИМОВИНЕ	2.000.000
1821			ПРИМАРНА ЗДРАВСТВЕНА ЗАШТИТА	107.950.300
	0001	471211	ПРУЖАЊЕ УСЛУГА ЗДРАВСТВЕНЕ ЗАШТИТЕ У ЗДРАВСТВЕНИМ УСТАНОВАМА ПРИМАРНЕ ЗДРАВСТВЕНЕ ЗАШТИТЕ	61.767.900
	0002	471211	ЛЕКОВИ И МЕДИЦИНСКА СРЕДСТВА У ЗДРАВСТВЕНИМ УСТАНОВАМА ПРИМАРНЕ ЗДРАВСТВЕНЕ ЗАШТИТЕ	3.292.000
	0003	471214	СТОМАТОЛОШКЕ УСЛУГЕ	6.590.400
	0004	471213	ЛЕКОВИ ИЗДАТИ НА РЕЦЕПТ	36.300.000
1822			СЕКУНДАРНА И ТЕРЦИЈАРНА ЗДРАВСТВЕНА ЗАШТИТА	182.822.600

	0001	471215	ПРУЖАЊЕ УСЛУГА ЗДРАВСТВЕНЕ ЗАШТИТЕ У УСТАНОВАМА СЕКУНДАРНЕ И ТЕРЦИЈАРНЕ ЗДРАВСТВЕНЕ ЗАШТИТЕ	129.599.800
	0002	471215	ЛЕКОВИ И МЕДИЦИНСКА СРЕДСТВА У УСТАНОВАМА СЕКУНДАРНЕ И ТЕРЦИЈАРНЕ ЗДРАВСТВЕНЕ ЗАШТИТЕ	50.222.800
	0003	471215	ЛЕКОВИ ЗА ЛЕЧЕЊЕ ЛИЦА ОВОЛЕЛИХ ОД РЕТКИХ БОЛЕСТИ	3.000.000
1823			ОСТАЛА ПРАВА ИЗ СОЦИЈАЛНОГ ОСИГУРАЊА	44.764.000
	0001	471292	УСЛУГЕ УСТАНОВА СПЕЦИЈАЛИЗОВАНИХ ЗА ПРОДУЖЕНУ РЕХАВИЛИТАЦИЈУ	3.770.000
	0002	471299	ИНСТИТУТИ И ЗАВОДИ ЗА ЈАВНО ЗДРАВЉЕ	4.647.000
	0003		ОСТВАРИВАЊЕ ПРАВА ВАН ТЕРИТОРИЈЕ РЕПУБЛИКЕ СРБИЈЕ	1.805.000
		471221	Здравствена заштита по конвенцији	1.120.000
		471223	Здравствена заштита осигураника који живе у иностранству	25.000
		471224	Трошкови слања осигураних лица на лечење у иностранству	660.000
	0004	471216	ПОМАГАЛА И НАПРАВЕ	6.000.000
	0005	471212	УСЛУГЕ ДИЈАЛИЗЕ (МАТЕРИЈАЛ ЗА ДИЈАЛИЗУ)	4.380.000
	0006	471217	УСЛУГЕ КОЈЕ ПРУЖАЈУ УСТАНОВЕ СОЦИЈАЛНЕ ЗАШТИТЕ	1.615.000
	0007	471219	ИНСТИТУТ/ЗАВОДИ ЗА ТРАНСФУЗИЈУ КРВИ И ИНСТИТУТ ЗА ВИРУСОЛОГИЈУ И ИМУНОЛОГИЈУ	1.147.000
	0008	471110	НАКНАДЕ ЗАРАДЕ УСЛЕД ПРИВРЕМЕНЕ НЕСПОСОВНОСТИ ЗА РАД	20.400.000
	0009	471191	НАКНАДА ПУТНИХ ТРОШКОВА	1.000.000
			УКУПНИ РАСХОДИ И ИЗДАЦИ	374.200.000

(у 000 динара)

-	укупни приходи и примања	374.200.000
-	укупни расходи и издаци	374.200.000

2. Члан 3. Финансијског плана мења се и гласи:

„Члан 3.

Посебан део овог финансијског плана чине:

1) средства за примарну, секундарну и терцијарну здравствену заштиту, утврђена у члану 2. овог финансијског плана, распоређена по наменама, као и средства за стоматолошке услуге и лекове издате на рецепт;

2) процењени укупни приходи и примања и расходи и издаци корисника средстава Републичког фонда (здравствене и апотекарске установе чији је оснивач Република Србија, односно локална власт).

Средства из става 1. тачке 1) овог члана по појединим наменама су:

(у 000 динара)

Р. бр.	Намене за здравствену заштиту	Врста здравствене заштите				
		Примарна		Секундарна и терцијарна		Укупно
		Економска класификација	Износ	Економска класификација	Износ	Износ
		1	2	3	4	5=2+4
1.	Плате и накнаде плате са доприносима на терет послодавца	471211	51.697.600	471215	103.571.000	155.268.600
2.	Остале намене за здравствену заштиту (превоз запослених на посао и са посла, енергенти, исхрана болесника, материјални и остали трошкови, установе ван Плана мреже, Завод за судску медицину Ниш и Институт за судску медицину Нови Сад)	471211	10.070.300	471215	26.028.800	36.099.100
3.	Лекови и медицинска средства у здравственим установама	471211	3.292.000	471215	50.222.800	53.514.800
4.	Лекови за лечење лица оболелих од ретких болести			471215	3.000.000	3.000.000
I	РАСХОДИ ЗДРАВСТВЕНЕ ЗАШТИТЕ $\Sigma(1-4)$	471211	65.059.900	471215	182.822.600	247.882.500
5.	Лекови издати на рецепт	471213	36.300.000			36.300.000
6.	Стоматолошке услуге	471214	6.590.400			6.590.400
II	РАСХОДИ ПРИМАРНЕ, СЕКУНДАРНЕ И ТЕРЦИЈАРНЕ ЗДРАВСТВЕНЕ ЗАШТИТЕ $\Sigma(1-6)$		107.950.300		182.822.600	290.772.900

Процењени укупни приходи и примања и расходи и издаци корисника средстава Републичког фонда (здравствене и апотекарске установе чији је оснивач Република Србија, односно локална власт) из става 1. тачке 2) овог члана су:

ПРИХОДИ И ПРИМАЊА ПО ИЗВОРИМА ФИНАНСИРАЊА

(у 000 динара)

Ек. класификација	Опис	Укупно 3=4+5+6+7	Из буџета 4	ОСО 5	Донације 6	Из осталих извора 7
1	2					
	ТЕКУЋИ ПРИХОДИ И ПРИМАЊА ОД ПРОДАЈЕ НЕФИНАНСИЈСКЕ ИМОВИНЕ	317.262.866	15.050.563	273.263.900	813.396	28.135.007
700000	ТЕКУЋИ ПРИХОДИ	306.693.355	15.037.495	273.263.900	813.396	17.578.564
730000	ДОНАЦИЈЕ И ТРАНСФЕРИ	2.948.667	2.550.580		369.487	28.600
731000	ДОНАЦИЈЕ ОД ИНОСТРАНИХ ДРЖАВА	133.905	106.624		24.581	2.700
732000	ДОНАЦИЈЕ ОД МЕЂУНАРОДНИХ ОРГАНИЗАЦИЈА	279.206			253.906	25.300
733000	ТРАНСФЕРИ ОД ДРУГИХ НИВОА ВЛАСТИ	2.535.556	2.443.956		91.000	600
740000	ДРУГИ ПРИХОДИ	18.853.123	325.681	850.086	430.509	17.246.847
741000	ПРИХОДИ ОД ИМОВИНЕ	485.292	9.000	262.494		213.798
742000	ПРИХОДИ ОД ПРОДАЈЕ ДОБАРА И УСЛУГА	16.215.403	291.681		297	15.923.425
743000	НОВЧАНЕ КАЗНЕ И ОДУЗЕТА ИМОВИНСКА КОРИСТ	197.534				197.534
744000	ДОВОЛЈНИ ТРАНСФЕРИ ОД ФИЗИЧКИХ И ПРАВНИХ ЛИЦА	448.548			428.212	20.336
745000	МЕШОВИТИ И НЕОДРЕЂЕНИ ПРИХОДИ	1.506.346	25.000	587.592	2.000	891.754
770000	МЕМОРАНДУМСКЕ СТАВКЕ ЗА РЕФУНДАЦИЈУ РАСХОДА	1.191.089	129.525	825.132		236.432
771000	МЕМОРАНДУМСКЕ СТАВКЕ ЗА РЕФУНДАЦИЈУ РАСХОДА	623.973	118.569	273.007		232.397
772000	МЕМОРАНДУМСКЕ СТАВКЕ ЗА РЕФУНДАЦИЈУ РАСХОДА ИЗ ПРЕТХОДНЕ ГОДИНЕ	567.116	10.956	552.125		4.035
780000	ТРАНСФЕРИ ИЗМЕЂУ БУЏЕТСКИХ КОРИСНИКА НА ИСТОМ НИВОУ	271.634.463	2.996	271.588.682		42.785
781000	ТРАНСФЕРИ ИЗМЕЂУ БУЏЕТСКИХ КОРИСНИКА НА ИСТОМ НИВОУ	271.634.463	2.996	271.588.682		42.785
790000	ПРИХОДИ ИЗ БУЏЕТА	12.066.013	12.028.713		13.400	23.900
791000	ПРИХОДИ ИЗ БУЏЕТА	12.066.013	12.028.713		13.400	23.900
800000	ПРИМАЊА ОД ПРОДАЈЕ НЕФИНАНСИЈСКЕ ИМОВИНЕ	10.569.511	13.068			10.556.443
810000	ПРИМАЊА ОД ПРОДАЈЕ ОСНОВНИХ СРЕДСТАВА	38.423	252			38.171
811000	ПРИМАЊА ОД ПРОДАЈЕ НЕПОКРЕТНОСТИ	15.279	252			15.027
812000	ПРИМАЊА ОД ПРОДАЈЕ ПОКРЕТНЕ ИМОВИНЕ	11.440				11.440
813000	ПРИМАЊА ОД ПРОДАЈЕ ОСТАЛИХ ОСНОВНИХ СРЕДСТАВА	11.704				11.704
820000	ПРИМАЊА ОД ПРОДАЈЕ ЗАЛИХА	10.531.088	12.816			10.518.272
822000	ПРИМАЊА ОД ПРОДАЈЕ ЗАЛИХА ПРОИЗВОДЊЕ	540.263	10.413			529.850
823000	ПРИМАЊА ОД ПРОДАЈЕ РОВЕ ЗА ДАЉУ ПРОДАЈУ	9.990.825	2.403			9.988.422

900000	ПРИМАЊА ОД ЗАДУЖИВАЊА И ПРОДАЈЕ ФИНАНСИЈСКЕ ИМОВИНЕ	48.911				48.911
910000	ПРИМАЊА ОД ЗАДУЖИВАЊА	45.300				45.300
911000	ПРИМАЊА ОД ДОМАЋИХ ЗАДУЖИВАЊА	45.300				45.300
920000	ПРИМАЊА ОД ПРОДАЈЕ ФИНАНСИЈСКЕ ИМОВИНЕ	3.611				3.611
921000	ПРИМАЊА ОД ПРОДАЈЕ ДОМАЋЕ ФИНАНСИЈСКЕ ИМОВИНЕ	3.611				3.611
	УКУПНИ ПРИХОДИ И ПРИМАЊА	317.311.777	15.050.563	273.263.900	813.396	28.183.918

РАСХОДИ И ИЗДАЦИ ПО ИЗВОРИМА ФИНАНСИРАЊА

(у 000 динара)

Ек. класификација	Опис	Укупно 3=4+5+6+7	Из буџета 4	ОСО 5	Донације 6	Из осталих извора 7
1	2					
	ТЕКУЋИ РАСХОДИ И ИЗДАЦИ ЗА НЕФИНАНСИЈСКЕ ИМОВИНЕ	317.159.513	15.047.763	273.263.900	813.396	28.034.454
400000	ТЕКУЋИ РАСХОДИ	298.772.589	6.329.784	273.263.900	183.472	18.995.433
410000	РАСХОДИ ЗА ЗАПОСЛЕНЕ	187.883.449	3.138.526	174.729.814	9.865	10.005.244
411000	ПЛАТЕ, ДОДАЦИ И НАКНАДЕ ЗАПОСЛЕНИХ (ЗАРАДЕ)	152.168.147	2.537.375	142.057.750	8.856	7.564.166
412000	СОЦИЈАЛНИ ДОПРИНОСИ НА ГЕЊЕ И ПОСЛОДЛВЦА	27.199.280	420.076	25.452.151	634	1.376.419
413000	НАКНАДЕ У НАТУРИ	355.236	8.063	260.323	21	86.829
414000	СОЦИЈАЛНА ДАВАЊА ЗАПОСЛЕНИМА	1.860.773	129.866	1.337.218	297	393.392
415000	НАКНАДЕ ТРОШКОВА ЗА ЗАПОСЛЕНЕ	4.504.143	37.046	4.099.270	57	367.770
416000	НАГРАДЕ ЗАПОСЛЕНИМА И ОСТАЛИ ПОСЕБНИ РАСХОДИ	1.795.870	6.100	1.523.102		266.668
420000	КОРИШЋЕЊЕ УСЛУГА И РОВА	109.200.450	3.043.599	98.058.169	155.830	7.942.852
421000	СТАЛНИ ТРОШКОВИ	12.458.799	264.029	10.350.785	9.090	1.834.895
422000	ТРОШКОВИ ПУТОВАЊА	404.610	24.611	178.651	19.157	182.191
423000	УСЛУГЕ ПО УГОВОРУ	4.100.569	505.600	1.850.850	38.400	1.705.719
424000	СПЕЦИЈАЛИЗОВАНЕ УСЛУГЕ	1.302.056	213.087	457.428	2.768	628.773
425000	ТЕКУЋЕ ПОПРАВКЕ И ОДРЖАВАЊЕ	4.326.513	352.881	3.171.618	37.757	764.257
426000	МАТЕРИЈАЛ	86.607.903	1.683.391	82.048.837	48.658	2.827.017
430000	АМОРТИЗАЦИЈА И УПОТРЕБА СРЕДСТАВА ЗА РАД	259.087	180			258.907
431000	АМОРТИЗАЦИЈА НЕКРЕТНИНА И ОПРЕМЕ	220.839	180			220.659
432000	АМОРТИЗАЦИЈА КУЛТИВИСАНЕ ИМОВИНЕ	20.748				20.748
434000	УПОТРЕБА ПРИРОДНЕ ИМОВИНЕ	306				306
435000	АМОРТИЗАЦИЈА НЕМАТЕРИЈАЛНЕ ИМОВИНЕ	17.194				17.194
440000	ОТПЛАТА КАМАТА И ПРАТЕЋИ ТРОШКОВИ ЗАДУЖИВАЊА	146.810	2.318		187	144.305
441000	ОТПЛАТА ДОМАЋИХ КАМАТА	42.689	1.570		54	41.065
444000	ПРАТЕЋИ ТРОШКОВИ ЗАДУЖИВАЊА	104.121	748		133	103.240
460000	ДОНАЦИЈЕ, ДОТАЦИЈЕ И ТРАНСФЕРИ (5304)	451.740	9.625	379.805	14.300	48.010
465000	ОСТАЛЕ ДОТАЦИЈЕ И ТРАНСФЕРИ	451.740	9.625	379.805	14.300	48.010
480000	ОСТАЛИ РАСХОДИ	831.053	135.536	96.112	3.290	596.115

481000	ДОТАЦИЈЕ НЕВЛАДИНИМ ОРГАНИЗАЦИЈАМА	927				927
482000	ПОРЕЗИ, ОБАВЕЗНЕ ТАКСЕ И КАЗНЕ	320.674	3.442	64.511	1.290	251.431
483000	НОВЧАНЕ КАЗНЕ И ПЕНАЛИ ПО РЕШЕЊУ СУДОВА	472.906	131.444	31.601	2.000	307.861
484000	НАКНАДА ШТЕТЕ ЗА ПОВРЕДЕ ИЛИ ШТЕТУ НАСТАЛУ УСЛЕД ЕЛЕМЕНТАРНИХ НЕПОГОДА ИЛИ ДРУГИХ ПРИРОДНИХ УЗРОКА	29.208				29.208
485000	НАКНАДА ШТЕТЕ ЗА ПОВРЕДЕ ИЛИ ШТЕТУ НАНЕТУ ИД СТРАНЕ ДРЖАВНИХ ОРХАНА	7.338	650			6.688
500000	ИЗДАЦИ ЗА НЕФИНАНСИЈСКУ ИМОВИНУ	18.386.924	8.717.979		629.924	9.039.021
510000	ОСНОВНА СРЕДСТВА	10.806.968	8.614.089		629.924	1.562.955
511000	ЗГРАДЕ И ГРАЂЕВИНСКИ ОБЈЕКТИ	5.649.933	5.048.357		212.284	389.292
512000	МАШИНЕ И ОПРЕМА	5.004.948	3.524.451		395.619	1.084.878
513000	ОСТАЛЕ НЕКРЕТНИНЕ И ОПРЕМА	112.784	30.935		20.990	60.859
515000	НЕМАТЕРИЈАЛНА ИМОВИНА	39.303	10.346		1.031	27.926
520000	ЗАЛИХЕ	7.579.956	103.890			7.476.066
522000	ЗАЛИХЕ ПРОИЗВОДЊЕ	492.140	10.413			481.727
523000	ЗАЛИХЕ РОВЕ ЗА ДАЉУ ПРОДАЈ	7.087.816	93.477			6.994.339
600000	ИЗДАЦИ ЗА ОТПЛАТУ ГЛАВНИЦЕ И НАБАВКУ ФИНАНСИЈСКЕ ИМОВИНЕ	152.264	2.800			149.464
610000	ОТПЛАТА ГЛАВНИЦЕ	149.778	2.800			146.978
611000	ОТПЛАТА ГЛАВНИЦЕ ДОМАЋИМ КРЕДИТОРИМА	148.258	2.800			145.458
614000	ОТПЛАТА ГЛАВНИЦЕ ЗА ФИНАНСИЈСКИ ЛИЗИНГ	1.520				1.520
620000	НАБАВКА ФИНАНСИЈСКЕ ИМОВИНЕ	2.486				2.486
621000	НАБАВКА ДОМАЋЕ ФИНАНСИЈСКЕ ИМОВИНЕ	2.486				2.486
	УКУПНИ РАСХОДИ И ИЗДАЦИ	317.311.777	15.050.563	273.263.900	813.396	28.183.918

У оквиру процењених прихода корисника средстава Републичког фонда (здравствене и апотекарске установе чији је оснивач Република Србија, односно локална власт) од организација обавезног социјалног осигурања (колона 5) садржани су процењени приходи по основу партиципације за пружене услуге, лекове на рецепт и медицинско-техничка помагала издата осигураним лицима Републичког фонда у износу од 2.330 милиона динара."

3. Ова одлука, по добијању сагласности Народне скупштине Републике Србије, ступа на снагу осмог дана од дана објављивања у „Службеном гласнику Републике Србије”.

УПРАВНИ ОДВОР РЕПУБЛИЧКОГ ФОНДА
ЗА ЗДРАВСТВЕНО ОСИГУРАЊЕ

01/2 број: 450-2217/21

У Београду, 6. априла 2021. године

54021.02/7

ПРЕДСЕДНИК

а Мандић



ОБРАЗЛОЖЕЊЕ

1. ПРАВНИ ОСНОВ ЗА ДОНОШЕЊЕ ОДЛУКЕ О ИЗМЕНАМА ФИНАНСИЈСКОГ ПЛАНА РЕПУБЛИЧКОГ ФОНДА ЗА ЗДРАВСТВЕНО ОСИГУРАЊЕ

Правни основ за доношење Одлуке о изменама Финансијског плана Републичког фонда за здравствено осигурање за 2021. годину (у даљем тексту: Ребаланс) садржан је у одредбама члана 241. став 1. тачка 4) Закона о здравственом осигурању („Службени гласник РС”, број 25/19) којим је утврђено да Управни одбор доноси финансијски план и завршни рачун Републичког фонда за здравствено осигурање (у даљем тексту: Републички фонд).

У члану 6. став 3. Закона о буџетском систему („Службени гласник РС”, бр. 54/09, 73/10, 101/10, 101/11, 93/12, 62/13, 63/13 - испр., 108/13, 142/14, 68/15 - др. закон, 103/15, 99/16, 113/17, 95/18, 31/19, 72/19 и 149/20) прописано је да финансијски план организације за обавезно социјално осигурање доноси надлежни орган организације за обавезно социјално осигурање, у складу са законом и другим прописом, уз сагласност Народне скупштине.

Чланом 47. став 2. Закона о буџетском систему прописано је да ако у току фискалне године дође до повећања расхода и издатака или смањења прихода, буџет се уравнотежује смањењем планираних расхода и издатака или увођењем нових прихода. У складу са ставом 3. истог члана, уравнотежење буџета, а које није последица доношења новог закона, се врши путем ребаланса буџета, који се доноси по поступку за доношење буџета.

2. ПЛАНСКИ ЕЛЕМЕНТИ ЗА ДОНОШЕЊЕ РЕБАЛАНСА

У Финансијском плану Републичког фонда за здравствено осигурање за 2021. годину („Службени гласник РС”, број 150/20) укупни приходи и примања и укупни расходи и издаци Републичког фонда за 2021. годину утврђени су у износу од 353.200,00 милиона динара.

На основу закључака са састанака одржаних 26. марта 2021. године и 1. априла 2021. године у Министарству финансија, којима су присуствовали представници Министарства финансија и Републичког фонда утврђени су релевантни инпути (параметри) за састављање Ребаланса и то:

- укупни планирани приходи и примања 374.200.000.000 динара;
- доприноси за здравствено осигурање 223.700.000.000 динара;
- трансфери од буџета у износу од 77.900.000.000 динара од којих:
 - са раздела Министарства финансија 65.800.000.000 динара и то: 65.528.920.000 динара због смањене стопе доприноса за здравствено осигурање, 250.000.000 динара по основу доприноса за здравствено осигурање за одређена привредна друштва по Закључку Владе и 21.080.000 динара за пореске опакшице;
 - са раздела Министарства здравља 12.100.000.000 динара и то: 3.300.000.000 динара за накнаду зараде у случају привремене спречености за рад због болести или компликација у вези са одржавањем трудноће, 3.000.000.000 динара за здравствену заштиту лица оболелих од ретких болести, 4.600.000.000 динара за здравствену заштиту лица која се сматрају осигураницима по члану 16. став 1. Закона о здравственом осигурању, 1.000.000.000 динара за измиривање дугова здравствених установа из претходних година, 100.000.000 динара за подршку активностима Ванке репродуктивних ћелија и 100.000.000 динара за превенцију и ублажавање последица насталих услед болести COVID-19 изазване вирусом SARS-CoV-2;
- укупни планирани расходи и издаци 374.200.000.000 динара;

Трансфери од организација обавезног социјалног осигурања планирани су на основу података достављених од Републичког фонда за ПИО и Националне службе за запошљавање.

Поред наведеног, за израду Ребаланса коришћени су:

- остварени приходи и примања и извршени расходи и издаци Републичког фонда у периоду јануар - март 2021. године;
- процена обавеза које треба извршити до краја 2021. године;
- одлука в.д. директора Републичког фонда о преусмеравању апропријација за издатке утврђене Финансијским планом Републичког фонда за 2021. годину;
- закључци Владе Републике Србије.

3. ПРИХОДИ И ПРИМАЊА

Преглед прихода и примања планираних у Финансијском плану и Ребалансу дат је у следећој табели:

(у 000 динара)

Економска класификација	ПРИХОДИ И ПРИМАЊА	Финансијски план	Ребаланс	Разлика
1	2	3	4	5=4-3
700000	ТЕКУЋИ ПРИХОДИ	353.186.460	374.186.460	21.000.000
720000	СОЦИЈАЛНИ ДОПРИНОСИ	211.400.000	223.700.000	12.300.000
721000	Доприноси за социјално осигурање	211.400.000	223.700.000	12.300.000
721100	Доприноси за социјално осигурање на терет запослених	98.118.000	103.880.000	5.762.000
721200	Доприноси за социјално осигурање на терет послодавца	101.884.000	107.545.000	5.661.000
721300	Доприноси за социјално осигурање лица која обављају самосталну делатност и незапослених лица	11.205.000	12.100.000	895.000
721400	Доприноси за социјално осигурање који се не могу разврстати	193.000	175.000	-18.000
730000	ДОНАЦИЈЕ И ТРАНСФЕРИ	69.201.000	77.901.000	8.700.000
732000	Донације од међународних организација	1.000	1.000	
733000	ТРАНСФЕРИ ОД ДРУГИХ НИВОА ВЛАСТИ	69.200.000	77.900.000	8.700.000
733100	Текући трансфери од других нивоа власти	69.200.000	77.900.000	8.700.000
733160	Текући трансфери од других нивоа власти у корист организација обавезног социјалног осигурања	69.200.000	77.900.000	8.700.000
733161	Текући трансфери од других нивоа власти у корист Републичког фонда за здравствено осигурање	69.200.000	77.900.000	8.700.000
7331611	Трансфери од буџета за здравствену заштиту лица из члана 16. Закона	4.600.000	4.600.000	
7331612	Трансфери од буџета за подршку активностима Банке репродуктивних ћелија	100.000	100.000	
7331613	Трансфери од буџета - пореске олакшице	21.080	21.080	
73316141	Трансфери од буџета за превенцију и ублажавање последица насталих услед болести COVID-19 изазване вирусом SARS-CoV-2	100.000	100.000	

7331615	Трансфери од буџета за здравствену заштиту лица оболелих од ретких болести	3.000.000	3.000.000	
7331616	Трансфери од буџета - 35% накнаде зараде услед привремене спречености за рад преко 30 дана у вези са одржавањем трудноће	3.300.000	3.300.000	
7331617	Трансфери од буџета по основу доприноса за здравствено осигурање за одређена привредна друштва по Закључку Владе	250.000	250.000	
7331618	Трансфери од буџета због смањене стопе доприноса за здравствено осигурање	57.828.920	65.528.920	7.700.000
7331619	Трансфери од буџета за измиривање дугова здравствених установа из претходних година		1.000.000	1.000.000
740000	ДРУГИ ПРИХОДИ	4.869.060	5.623.060	754.000
741000	ПРИХОДИ ОД ИМОВИНЕ	50	50	
742000	ПРИХОДИ ОД ПРОДАЈЕ ДОБАРА И УСЛУГА	3.008.000	3.658.000	650.000
742100	Приходи од продаје добара и услуга или закупа од стране тржишних организација	8.000	8.000	
742160	Приходи од закупа од стране тржишних организација у корист организација обавезног социјалног осигурања	8.000	8.000	
742300	Споредне продаје добара и услуга које врше државне нетржишне јединице	3.000.000	3.650.000	650.000
742360	Приходи организација обавезног социјалног осигурања од споредне продаје добара и услуга које врше државне нетржишне јединице	3.000.000	3.650.000	650.000
743000	НОВЧАНЕ КАЗНЕ И ОДУЗЕТА ИМОВИНСКА КОРИСТ	10	10	
744000	Добровољни трансфери од физичких и правних лица	1.000	5.000	4.000
745000	МЕШОВИТИ И НЕОДРЕЂЕНИ ПРИХОДИ	1.860.000	1.960.000	100.000
745100	Мешовити и неодређени приходи	1.860.000	1.960.000	100.000
745160	Мешовити и неодређени приходи у корист организација обавезног социјалног осигурања	1.860.000	1.960.000	100.000
745161	Мешовити и неодређени приходи у корист Републичког фонда за здравствено осигурање	110.000	210.000	100.000
745166	Средства од 5% бруто премије осигурања од аутоодговорности	1.750.000	1.750.000	
770000	МЕМОРАНДУМСКЕ СТАВКЕ ЗА РЕФУНДАЦИЈУ РАСХОДА	5.094.003	4.740.003	-354.000
771000	МЕМОРАНДУМСКЕ СТАВКЕ ЗА РЕФУНДАЦИЈУ РАСХОДА	400.000	400.000	
772000	МЕМОРАНДУМСКЕ СТАВКЕ ЗА РЕФУНДАЦИЈУ РАСХОДА ИЗ ПРЕТХОДНЕ ГОДИНЕ	4.694.003	4.340.003	-354.000
780000	ТРАНСФЕРИ ИЗМЕЂУ БУЏЕТСКИХ КОРИСНИКА НА ИСТОМ НИВОУ	62.622.397	62.222.397	-400.000
781000	ТРАНСФЕРИ ИЗМЕЂУ БУЏЕТСКИХ КОРИСНИКА НА ИСТОМ НИВОУ	62.622.397	62.222.397	-400.000
781300	Трансфери између организација обавезног социјалног осигурања	62.622.397	62.222.397	-400.000

781310	Трансфери од организација обавезног социјалног осигурања у корист Републичког фонда за здравствено осигурање	62.622.397	62.222.397	-400.000
781311	Допринос за здравствено осигурање незапослених лица који плаћа Национална служба за запошљавање	1.382.897	1.382.897	
781312	Допринос за здравствено осигурање корисника пензија и корисника других новчаних накнада који плаћа Републички фонд за ПИО за осигуранике запослене	53.200.000	52.800.000	-400.000
781313	Трансфери од Републичког фонда за ПИО за осигуранике пољопривреднике у корист Републичког фонда за здравствено осигурање	2.570.000	2.570.000	
781314	Трансфери од Републичког фонда за ПИО за осигуранике самосталних делатности у корист Републичког фонда за здравствено осигурање	3.690.000	3.690.000	
781315	Допринос за здравствено осигурање корисника новчаних накнада из члана 224. Закона о пензијском и иивалидском осигурању	15.000	15.000	
781316	Допринос за здравствено осигурање за лица која остварују накнаду зараде за време привремене спречености за рад (боловање) по прописима о здравственом осигурању, који плаћа Републички фонд за здравствено осигурање	1.750.000	1.750.000	
781317	Допринос за здравствено осигурање који плаћа Национална служба за запошљавање по члану 45. Закона о доприносима за обавезно социјално осигурање	14.500	14.500	
800000	ПРИМАЊА ОД ПРОДАЈЕ НЕФИНАНСИЈСКЕ ИМОВИНЕ	1.540	1.540	
810000	ПРИМАЊА ОД ПРОДАЈЕ ОСНОВНИХ СРЕДСТАВА	1.540	1.540	
811000	Примања од продаје непокретности	1.480	1.480	
812000	Примања од продаје покретне имовине	50	50	
813000	Примања од продаје осталих основних средстава	10	10	
900000	ПРИМАЊА ОД ЗАДУЖИВАЊА И ПРОДАЈЕ ФИНАНСИЈСКЕ ИМОВИНЕ	12.000	12.000	
920000	ПРИМАЊА ОД ПРОДАЈЕ ФИНАНСИЈСКЕ ИМОВИНЕ	12.000	12.000	
921000	Примања од продаје домаће финансијске имовине	12.000	12.000	
	УКУПНИ ПРИХОДИ И ПРИМАЊА	353.200.000	374.200.000	21.000.000

Приходи и примања у Ребалансу су планирани у износу од 374.200,00 милиона динара, што је за 21.000,00 милиона динара (5,95%) више у односу на Финансијски план.

Укупни приходи од доприноса за здравствено осигурање у Ребалансу планирани су у износу од 223.700,00 милиона динара, што је за 12.300,00 милиона динара више у односу на Финансијски план.

Трансфери од буџета, планирани су у Ребалансу у укупном износу од 77.900,00 милиона динара, што је за 8.700,00 милиона динара више у односу на Финансијски план и то:

- трансфери од буџета због смањене стопе доприноса планирани су у износу од 65.528,92 милиона динара, што је за 7.700,00 милиона динара више у односу на Финансијски план. У оквиру ових трансфера, планиране су и награде за запослене ангажоване на спровођењу мера и активности везаних за заштиту здравља становништва Републике Србије, односно лечења и спречавања ширења епидемије болести COVID-19 и разлика средстава по основу прековременог рада у здравственим установама у складу са Закључком Владе Републике Србије;
- трансфери од буџета за измиривање дугова за санитарски и медицински потрошни материјал из претходних година за здравствене установе из Плана мреже здравствених установа, планирани су у износу од 1.000,00 милиона динара и исти нису били планирани у Финансијском плану;
- остали трансфери од буџета, планирани су на нивоу Финансијског плана.

Други приходи су планирани у износу од 5.623,06 милиона динара, што је за 754,00 милиона динара више у односу на Финансијски план и то:

- споредне продаје добара и услуга које врше државне нетржишне јединице у износу од 3.650,00 милиона динара, што је за 650,00 милиона динара више у односу на Финансијски план, а по основу процењених прихода од уплата за тестирање на COVID-19 на лични захтев;
- мешовити и неодређени приходи у корист Републичког фонда у износу од 210,00 милиона динара, што је за 100,00 милиона динара више у односу на Финансијски план;
- добровољни трансфери од физичких и правних лица у износу од 5,00 милиона динара, што је за 4,00 милиона динара више у односу на Финансијски план.
- остале познице у оквиру других прихода су планиране на нивоу Финансијског плана.

Приходи по основу меморандумских ставки за рефундацију расхода планирани су у износу од 4.740,00 милиона динара, што је за 354,00 милиона динара мање у односу на Финансијски план. Наведена измена односи се на приходе по основу меморандумских ставки за рефундацију расхода из претходне године, који у Ребалансу износе 4.340,00 милиона динара.

Трансфери од организација обавезног социјалног осигурања у Ребалансу планирани су у износу од 62.222,40 милиона динара, што је за 400,00 милиона динара мање у односу на Финансијски план. Ови трансфери планирани су на основу података достављених од Републичког фонда за ПИО и Националне службе за запошљавање.

Републички фонд за ПИО доставио је обавештење да ће планирани трансфери за здравствено осигурање корисника пензија осигуранка запослених бити смањени за 400,00 милиона динара, односно да ће износити 52.800,00 милиона динара, док се за остале категорије осигураника, планирани износ неће мењати.

Национална служба за запошљавање доставила је обавештење да Ребалансом неће вршити измене трансфера који се односе на Републички фонд.

4. РАСХОДИ И ИЗДАЦИ

У складу са чланом 61. став 11. Закона о буџетском систему и чланом 6. Финансијског плана, в.д. директора Републичког фонда донео је Одлуку о преусмеравању апропријација за издатке утврђене Финансијским планом Републичког фонда за здравствено осигурање за 2021. годину (у даљем тексту: Одлука о преусмеравању апропријација).

Преглед расхода и издатака планираних у Финансијском плану Републичког фонда за 2021. годину после Одлуке о преусмеравању апропријација (у даљем тексту: Финансијски план) и Ребалансу дат је у следећој табели:

(у 000 динара)

Програм	Програмска активност/Пројекат	Економска класификација	РАСХОДИ И ИЗДАЦИ	Финансијски план	Одлука о преусмеравању апропријација	Финансијски план после Одлуке о преусмеравању апропријација	Ребаланс	Разлика
1	2	3	4	5	6	7=5+6	8	9=8-7
1820			ПОДРШКА СПРОВОЂЕЊУ ПОСЛОВА ИЗ НАДЛЕЖНОСТИ РЕПУБЛИЧКОГ ФОНДА	13.753.100	8.420.000	22.173.100	38.663.100	16.490.000
	0001		АДМИНИСТРАЦИЈА И УПРАВЉАЊЕ	13.753.100	8.420.000	22.173.100	38.663.100	16.490.000
		410000	Расходи за запослене	2.978.000	170.000	3.148.000	3.418.000	270.000
		411000	Плате, додаци и накнаде запослених (зараве)	2.430.000		2.430.000	2.430.000	
		412000	Социјални доприноси на терет послодавца	405.000		405.000	405.000	
		413000	Накнаде у натура	1.500		1.500	1.500	
		414000	Социјална давања запосленима	40.000	170.000	210.000	210.000	
		415000	Накнаде трошкова за запослене	85.000		85.000	85.000	
		416000	Награде запосленима и остали посебни расходи	16.500		16.500	286.500	270.000
		420000	Коришћење услуга и роба	6.691.200	7.950.000	14.641.200	29.681.200	15.040.000
		421000	Стални трошкови	600.100		600.100	600.100	
		422000	Трошкови путовања	8.000		8.000	8.000	
		423000	Услуге по уговору	2.928.600	-150.000	2.778.600	2.778.600	
		424000	Специјализоване услуге	1.000		1.000	1.000	
		425000	Текуће поправке и одржавање	78.500		78.500	78.500	
		426000	Материјал	3.075.000	8.100.000	11.175.000	26.215.000	15.040.000
		440000	Отплата камата и пратећи трошкови задуживања	95.900		95.900	95.900	
		441000	Отплата домаћих камата	100		100	100	
		444000	Пратећи трошкови задуживања	95.800		95.800	95.800	
		460000	Донације, дотације и трансфери	15.000		15.000	15.000	
		465000	Остале дотације и трансфери	15.000		15.000	15.000	
		465100	Остале текуће дотације и трансфери	15.000		15.000	15.000	
		465112	Остале текуће дотације по закону	15.000		15.000	15.000	
		480000	Остали расходи	310.000		310.000	310.000	
		482000	Порези, обавезне таксе, казне и пенали	32.000		32.000	32.000	
		483000	Новчане казне и пенали по решењу судова	265.000		265.000	265.000	
		485000	Накнада штете за повреде или штету нанету од стране државних органа	13.000		13.000	13.000	
		500000	Издаци за нефинансијску имовину	1.663.000	300.000	1.963.000	3.143.000	1.180.000
		510000	Основна средства	1.663.000	300.000	1.963.000	3.143.000	1.180.000
		511000	Зграде и грађевински објекти	60.000		60.000	60.000	
		512000	Машине и опрема	1.347.000	300.000	1.647.000	2.827.000	1.180.000
		515000	Нематеријална имовина	256.000		256.000	256.000	

		621000	НАБАВКА ДОМАЋЕ ФИНАНСИЈСКЕ ИМОВИНЕ	2.000.000		2.000.000	2.000.000	
1821			ПРИМАРНА ЗДРАВСТВЕНА ЗАШТИТА	111.406.300	-4.230.000	107.176.300	107.950.300	774.000
	0001	471211	ПРУЖАЊЕ УСЛУГА ЗДРАВСТВЕНЕ ЗАШТИТЕ У ЗДРАВСТВЕНИМ УСТАНОВАМА ПРИМАРНЕ ЗДРАВСТВЕНЕ ЗАШТИТЕ	59.033.900		59.033.900	61.767.900	2.734.000
	0002	471211	ЛЕКОВИ И МЕДИЦИНСКА СРЕДСТВА У ЗДРАВСТВЕНИМ УСТАНОВАМА ПРИМАРНЕ ЗДРАВСТВЕНЕ ЗАШТИТЕ	3.467.000		3.467.000	3.292.000	-175.000
	0003	471214	СТОМАТОЛОШКЕ УСЛУГЕ	6.580.400		6.580.400	6.590.400	10.000
	0004	471213	ЛЕКОВИ ИЗДАТИ НА РЕЦЕПТ	42.325.000	-4.230.000	38.095.000	36.300.000	-1.795.000
1822			СЕКУНДАРНА И ТЕРЦИЈАРНА ЗДРАВСТВЕНА ЗАШТИТА	180.231.600	-1.680.000	178.551.600	182.822.600	4.271.000
	0001	471215	ПРУЖАЊЕ УСЛУГА ЗДРАВСТВЕНЕ ЗАШТИТЕ У УСТАНОВАМА СЕКУНДАРНЕ И ТЕРЦИЈАРНЕ ЗДРАВСТВЕНЕ ЗАШТИТЕ	123.993.800		123.993.800	129.599.800	5.606.000
	0002	471215	ЛЕКОВИ И МЕДИЦИНСКА СРЕДСТВА У УСТАНОВАМА СЕКУНДАРНЕ И ТЕРЦИЈАРНЕ ЗДРАВСТВЕНЕ ЗАШТИТЕ	53.237.800	-1.680.000	51.557.800	50.222.800	-1.335.000
	0003	471215	ЛЕКОВИ ЗА ЛЕЧЕЊЕ ЛИЦА ОВОЛЕЛИХ ОД РЕТКИХ ВОЛЕСТИ	3.000.000		3.000.000	3.000.000	
1823			ОСТАЛА ПРАВА ИЗ СОЦИЈАЛНОГ ОСИГУРАЊА	47.809.000	-2.510.000	45.299.000	44.764.000	-535.000
	0001	471292	УСЛУГЕ УСТАНОВА СПЕЦИЈАЛИЗОВАНИХ ЗА ПРОДУЖЕНУ РЕХАБИЛИТАЦИЈУ	3.770.000		3.770.000	3.770.000	
	0002	471299	ИНСТИТУТИ И ЗАВОДИ ЗА ЈАВНО ЗДРАВЉЕ	4.647.000		4.647.000	4.647.000	
	0003		ОСТВАРИВАЊЕ ПРАВА ВАН ТЕРИТОРИЈЕ РЕПУБЛИКЕ СРБИЈЕ	1.805.000		1.805.000	1.805.000	
		471221	Здравствена заштита по конвенцији	1.120.000		1.120.000	1.120.000	
		471223	Здравствена заштита осигураника који живе у иностранству	25.000		25.000	25.000	
		471224	Трошкови слања осигураних лица на лечење у иностранству	660.000		660.000	660.000	
	0004	471216	ПОМАГАЛА И НАПРАВЕ	7.000.000	-700.000	6.300.000	6.000.000	-300.000
	0005	471212	УСЛУГЕ ДИЈАЛИЗЕ (МАТЕРИЈАЛ ЗА ДИЈАЛИЗУ)	4.380.000		4.380.000	4.380.000	
	0006	471217	УСЛУГЕ КОЈЕ ПРУЖАЈУ УСТАНОВЕ СОЦИЈАЛНЕ ЗАШТИТЕ	1.615.000		1.615.000	1.615.000	
	0007	471219	ИНСТИТУТ/ЗАВОДИ ЗА ТРАНСФУЗИЈУ КРВИ И ИНСТИТУТ ЗА ВИРУСОЛОГИЈУ И ИМУНОЛОГИЈУ	1.147.000		1.147.000	1.147.000	



	0008	471110	НАКНАДЕ ЗАРАДЕ УСЛЕД ПРИВРЕМЕНЕ НЕСПОСОБНОСТИ ЗА РАД	22.075.000	-1.675.000	20.400.000	20.400.000	
	0009	471191	НАКНАДА ПУТНИХ ТРОШКОВА	1.370.000	-135.000	1.235.000	1.000.000	-235.000
			УКУПНИ РАСХОДИ И ИЗДАЦИ	353.200.000	0	353.200.000	374.200.000	21.000.000

Скраћени приказ расхода и издатака планираних у Финансијском плану и Ребалансу дат је у следећој табели:

Р. бр.	РАСХОДИ И ИЗДАЦИ	(у 000 динара)			
		Финансијски план после Одлуке о преусмеравању апропријација	Ребаланс	Индекс	Разлика
		1	2	3=2/1x100	4=2-1
1.	Здравствена заштита	309.391.900	314.136.900	101,53	4.745.000
2.	Накнаде осигураним лицима	21.635.000	21.400.000	98,91	-235.000
3.	Подршка спровођењу послова из надлежности Републичког фонда	22.173.100	38.663.100	174,37	16.490.000
	УКУПНИ РАСХОДИ И ИЗДАЦИ (1+2+3)	353.200.000	374.200.000	105,95	21.000.000

Укупно планирани расходи и издаци утврђени Ребалансом износе 374.200,00 милиона динара, односно у односу на Финансијски план већи су за 21.000,00 милиона динара.

Укупни расходи и издаци који се односе на Подршку спровођењу послова из надлежности Републичког фонда, Ребалансом су планирани у укупном износу од 38.663,10 милиона динара што је за 16.490,00 милиона динара више од Финансијског плана и односи се на расходе и издатке за набавку медицинске опреме, лекова и медицинских средстава за лечење и спречавање ширења епидемије болести COVID-19 и др.

Расходи здравствене заштите Ребалансом су планирани у укупном износу од 314.136,90 милиона динара, што је за 4.745,00 милиона динара више у односу на Финансијски план.

У оквиру расхода здравствене заштите, на основу кретања висине обавеза које треба извршити до краја 2021. године, извршено је увећање планираних расхода за плате запослених који пружају услуге на терет средстава обавезног здравственог осигурања у здравственим установама из Плана мреже здравствених установа на примарном, секундарном и терцијарном нивоу здравствене заштите у износу од 8.340,00 милиона динара. Овим средствима обухваћени су и средства за запослене који раде на пословима борбе против заразне болести COVID-19 по основу разлике између ефективно остварених сати прековременог рада и исплаћених сати прековременог рада у периоду од 19. марта 2020. године до 28. фебруара 2021. године, као и разлике између ефективно остварених сати прековременог рада и максимално могућег фонда сати прековременог рада у складу са законом, почев од плате за месец март 2021. године у периоду трајања епидемије, а у складу са закључком Владе Републике Србије.

У оквиру расхода здравствене заштите, извршено је умањење планираних расхода за лекове и медицинска средства у износу од 1.510,00 милиона динара, лекове на рецепт у износу од 1.795,00 милиона динара и за помагала у износу од 300,00 милиона динара.

У оквиру расхода за лекове и медицинска средства у примарној, секундарној и терцијарној здравственој заштити и стоматолошкој здравственој заштити, планирана су средства за измиривање дугова здравствених установа из претходних година за санитарски и медицински потрошни материјал која се обезбеђују у буџету Републике Србије.

Преглед планираних расхода и издатака у посебном делу Финансијског плана и Ребалансу дат је у следећој табели:

(у 000 динара)

Р. бр.	Намене за здравствену заштиту	Финансијски план	Ребаланс	Разлика
		1	2	3=2-1
1.	Плате и накнаде плате са доприносима на терет послодавца	146.928.600	155.268.600	8.340.000
2.	Остале намене за здравствену заштиту (превоз запослених на посао и са посла, енергенти, исхрана болесника, материјални и остали трошкови, установе ван Плана мреже, Завод за судску медицину Ниш и Институт за судску медицину Нови Сад)	36.099.100	36.099.100	
3.	Лекови и медицинска средства у здравственим установама	55.024.800	53.514.800	-1.510.000
4.	Лекови за лечење лица оболелих од ретких болести	3.000.000	3.000.000	
I	РАСХОДИ ЗДРАВСТВЕНЕ ЗАШТИТЕ $\Sigma(1-4)$	241.052.500	247.882.500	6.830.000
5.	Лекови издати на рецепт	38.095.000	36.300.000	-1.795.000
6.	Стоматолошке услуге	6.580.400	6.590.400	10.000
II	РАСХОДИ ПРИМАРНЕ, СЕКУНДАРНЕ И ТЕРЦИЈАРНЕ ЗДРАВСТВЕНЕ ЗАШТИТЕ $\Sigma(1-6)$	285.727.900	290.772.900	5.045.000

На основу извршених расхода и процењених обавеза које треба измирити до краја 2021. године, планирани расходи за путне трошкове осигураника Ребалансом су умањени за 235,00 милиона динара у односу на Финансијски план.

На основу горе наведеног, предлаже се Управном одбору да донесе Одлуку о изменама Финансијског плана Републичког фонда за здравствено осигурање за 2021. годину.

54021.02/8

ПРЕДЛОГ

На основу члана 43. став 2. Закона о буџетском систему („Службени гласник РС”, бр. 54/09, 73/10, 101/10, 101/11, 93/12, 62/13, 63/13 – исправка, 108/13, 142/14, 68/15 – др. закон, 103/15, 99/16, 113/17, 95/18, 31/19, 72/19 и 149/20),

Народна скупштина доноси

О Д Л У К У
О ДАВАЊУ САГЛАСНОСТИ НА ОДЛУКУ О ИЗМЕНАМА И ДОПУНАМА
ФИНАНСИЈСКОГ ПЛАНА ФОНДА ЗА СОЦИЈАЛНО ОСИГУРАЊЕ ВОЈНИХ
ОСИГУРАНИКА ЗА 2021. ГОДИНУ

I

Даје се сагласност на Одлуку о изменама и допунама Финансијског плана Фонда за социјално осигурање војних осигураника за 2021. годину, коју је Управи одбор Фонда за социјално осигурање војних осигураника донео на седници одржаној 2. априла 2021. године.

II

Ову одлуку објавити у „Службеном гласнику Републике Србије”.

Број:
У Београду, 2021. године

НАРОДНА СКУПШТИНА

ПРЕДСЕДНИК

ОБРАЗЛОЖЕЊЕ

1. Правни основ за доношење Одлуке

Правни основ за доношење ове одлуке садржан је у одредби члана 43. став 2. Закона о буџетском систему („Службени гласник РС”, бр. 54/09, 73/10, 101/10, 101/11, 93/12, 62/13, 63/13 – исправка, 108/13, 142/14, 68/15 – др. закон, 103/15, 99/16, 113/17, 95/18, 31/19, 72/19 и 149/20), којом је утврђено да Народна скупштина доноси одлуке о давању сагласности на финансијске планове организација за обавезно социјално осигурање.

2. Разлози за доношење Одлуке

Ако у току фискалне године дође до повећања расхода и издатака или смањења прихода, према члану 47. поменутог закона, финансијски планови се уравнотежују смањењем планираних расхода и издатака или увођењем нових прихода, путем ребаланса финансијских планова.

Одлуком о изменама и допунама Финансијског плана Фонда за социјално осигурање војних осигураника дошло је до повећања укупних средстава Фонда за социјално осигурање војних осигураника за финансирање расхода и издатака за износ пренетих неутрошених средстава из ранијих година. На страни расхода и издатака измене су извршене услед тога што су неке вредности биле прецењене, односно потцењене.

3. Објашњење појединачних решења у Одлуци

У члану 1. став 1. Закона о буџетском систему прописано је да је Фонд за социјално осигурање војних осигураника организација за обавезно социјално осигурање, па се у складу са наведеном одредбом предлаже доношење Одлуке о давању сагласности на Одлуку о изменама и допунама Финансијског плана Фонда за социјално осигурање војних осигураника за 2021. годину.

4. Разлози за доношење Одлуке по хитном поступку

Ову одлуку је потребно донети по хитном поступку, ради обезбеђења неопходних материјалних и других услова за финансирање рада ове организације за обавезно социјално осигурање и редовне исплате одређених права.

На основу члана 10. став 1. тачка 5. Уредбе о надлежности, делокругу, организацији и начину именовања Фонда за социјално осигурање војних осигураника („Службени гласник РС”, бр. 102/11, 37/12, 107/12 и 119/13; у даљем тексту: Уредба), а на предлог директора Фонда за социјално осигурање војних осигураника, број 6-184 од 29. марта 2021. године, у складу са чланом 15. став 1. тачка 7. Уредбе, Управни одбор Фонда за социјално осигурање војних осигураника, на седници одржаној 2. априла 2021. године, доноси:

ОДЛУКУ

о изменама и допунама Финансијског плана Фонда за социјално осигурање војних осигураника за 2021. годину

Члан 1.

У Финансијском плану Фонда за социјално осигурање војних осигураника за 2021. годину, број 51-43 од 25. августа 2020. године (у даљем тексту: Финансијски план Фонда) утврђени су приходи и примања и расходи и издаци Фонда за социјално осигурање војних осигураника за 2021. годину („Службени гласник РС”, број 154/2020), на који је Народна скупштина дала сагласност Одлуком РС Број 50 од 10. децембра 2020. године („Службени гласник РС”, број 149/2020), члан 2. мења се и гласи:

"Члан 2.

Финансијски план Фонда чине приходи и примања и расходи и издаци, и то:

1. Приходи и примања

Економска класификација	Опис	Износ у хиљадама динара
700000	Текући приходи	5.923.200
721122	Допринос за здравствено осигурање запослених на терет запослених - за војне осигуранике	1.250.000
721226	Допринос за здравствено осигурање запослених на терет послодавца - за војне осигуранике	1.250.000
733169	Текући трансфери од других нивоа власти у корист Фонда за социјално осигурање војних осигураника	440.000
741166	Кamate на средства Фонда за социјално осигурање војних осигураника (за претплаћену накнаду дела трошкова за становање КВП без стана)	3.000
742266	Таксе у корист Фонда за социјално осигурање војних осигураника	100
742361	Приходи ООСО од споредне продаје добара и услуга које врше државне нетржишне јединице - Фонда за социјално осигурање војних осигураника од средстава по основу учешћа војних осигураника у трошковима здравствене заштите	25.000
742366	Приходи Фонда за социјално осигурање војних осигураника од средстава за издавање здравствених картица	100
743461	Приходи од пенала у корист нивоа ООСО - Фонда за социјално осигурање војних осигураника	3.000
745122	Закупнина за стан у државној својини	6.000
745167	Мешовити и неодређени приходи у корист Фонда за социјално осигурање војних осигураника	25.000
771111	Меморандумске ставке за рефундацију расхода	351.000
781318	Допринос за здравствено осигурање КВП који плаћа РФ за ПИО - за војне осигуранике	2.570.000
800000	Примања од продаје нефинансијске имовине	176.800
811166	Примања од продаје непокретности у корист Фонда за социјално осигурање војних осигураника	176.800
Укупно планирани приходи и примања (класе 7 и 8):		6.100.000

	О п и с	Износ у хиљадама динара
-	Пренета неутрошена средства из ранијих година	51.096
-	Укупна средства Фонда за социјално осигурање војних осигураника за финансирање расхода и издатака	6.151.096

2. Расходи и издаци по програмској структури

ПРОГРАМ	Програмска активност/ Пројекат	Економска класификација	ОПИС	Укупна средства (у хиљадама динара)
1	2	3	4	5
1830			Поддршка спровођењу послова из надлежности Фонда	194.900
	ПА 0001		Администрација и управљање	194.900
		421	Стални трошкови	13.070
		421111	Трошкови платног промета	4.200
		421121	Трошкови башкарских услуга	200
		421211	Услуге за електричну енергију	300
		421225	Централно грејање	700
		421311	Услуге водовода и канализације	100
		421411	Телефон, телекс и телефакс	100
		421412	Интернет и слично	400
		421414	Услуге мобилног телефона	400
		421419	Остале услуге комуникација	500
		421421	Пошта	400
		421422	Услуге доставе	70
		421512	Осигурање возила	150
		421513	Осигурање опреме	5.500
		421919	Остали непоменути трошкови	50
		422	Трошкови путовања	700
		422111	Трошкови дневница на службеном путу у земљи	150
		422121	Трошкови превоза на службеном путу у земљи	150
		422131	Трошкови смештаја на службеном путу у земљи	100
		422192	Такси превоз	50
		422199	Остали трошкови за пословна путовања у земљи	100
		422211	Трошкови дневница за службени пут у иностранство	50
		422231	Трошкови смештаја на службеном путу у иностранство	100
		423	Услуге по уговору	159.150
		423211	Услуге за израду софтвера	200
		423212	Услуге за одржавање софтвера	700
		423311	Услуге образовања и усавршавања запослених	300
		423321	Котизација за семинаре	200
		423391	Издаци за стручне испите	50
		423413	Услуге штампања публикација	1.000
		423432	Објављивање тешдера и информативних огласа	2.500
		423591	Накнаде члановима управних, надзорних одбора и комисија	23.000
		423599	Остале стручне услуге	130.000
		423711	Репрезентација	400
		423712	Поклони	200
		423911	Остале опште услуге	600
		424	Специјализоване услуге	100
		424911	Остале специјализоване услуге	100

1	2	3	4	5
		425	Текуће поправке и одржавање	7.550
		425119	Остале услуге и материјал за текуће поправке и одржавање зграда	6.000
		425212	Поправке електричне и електронске опреме	250
		425219	Остале поправке и одржавање опреме за саобраћај	400
		425222	Рачунарска опрема	300
		425226	Биротехничка опрема	300
		425229	Остале поправке и одржавање административне опреме	300
		426	Материјал	4.360
		426111	Капеларијски материјал	2.000
		426129	Остали расходи за одећу, обућу и униформе	200
		426191	Остали административни материјал	200
		426311	Стручна литература за редовне потребе запослених	300
		426411	Бензин	360
		426819	Остали материјал за одржавање хигијене	200
		426822	Пића (вода)	100
		426911	Потрошни материјал	500
		426912	Резервни делови	300
		426913	Алат и инвентар	200
		482	Порези, обавезне таксе, казне и пенали	1.770
		482131	Регистрација возила	70
		482191	Остали порези	100
		482211	Републичке таксе	50
		482231	Градске таксе	50
		482251	Судске таксе	1.500
		483	Новчане казне и пенали по решењу судова	3.000
		483111	Новчане казне и пенали по решењу судова	3.000
		511	Зграде и грађевински објекти	500
		511321	Капитално одржавање пословних зграда и пословног простора	500
		512	Машине и опрема	4.700
		512211	Намештај	1.000
		512212	Уградна опрема	100
		512221	Рачунарска опрема	2.000
		512222	Штампачи	1.000
		512232	Телефони	50
		512241	Електронска опрема	550
1831		Остваривање права из здравственог и социјалног осигурања		5.950.196
	ПА 0001	Обезбеђење здравствене заштите		3.536.942
		471213	Фармацеутске услуге и материјали - набавка за потребе војно здравствених установа	2.395.942
		47121301	Фармацеутске услуге и материјали-набавка по рецептима од стране војних осигураника	921.000
		47121601	Помагала и направе - набавка по рецептима од стране војних осигураника	140.000
		512511	Медицинска опрема	80.000
	ПА 0002	Обезбеђење медицинских услуга		912.250
		471211	Услуге болница, поликлиника и амбуланти	745.000
		471217	Услуге које пружају установе социјалне заштите	22.000
		471223	Здравствена заштита осигураника који живе у иностранству	53.000
		47122301	Здравствена заштита осигураника који живе у иностранству-војна изасланства	1.000
		471224	Трошкови слања осигураних лица на лечење у иностранство	20.000
		471229	Остали трошкови здравствене заштите у иностранству	50
		471292	Услуге рехабилитације и рекреације	70.000
		471299	Остала права из социјалног осигурања која се исплаћују непосредно пружаоцу услуга	1.200

1	2	3	4	5
	ПА 0003		Обезбеђење осталих права из социјалног осигурања	1.066.604
		471112	Накнаде зарада у току привремене неспособности за рад проузроковане болешћу	500.000
		471114	Накнада за продужену негу детета у складу са Законом	100
		471191	Исплате дневница и путних трошкова за путовања у земљи	205.200
		471192	Исплате дневница и путних трошкова за путовања у иностранство	5.000
		471193	Погребни трошкови	7.000
		47119301	Посмртна помоћ	67.900
		471199	Остала права исплаћена непосредно домаћинствима за лечење у земљи	5.000
		47119901	Остала права исплаћена непосредно домаћинствима за лечење у	2.000
		47119902	Остала права исплаћена непосредно домаћинствима - за трајно решење стамбеног питања КВП без стапа	274.204
		47119906	Рефундација осталих трошкова закупцима станова Ф СОВО	50
		47119907	Рефундација трошкова комуналних услуга закупцима станова Ф СОВО	50
		47119908	Повраћај више уплаћених договања по претплати НТС-а	100
	ПА 0004		Обезбеђење накнаде за социјалну заштиту из буџета	440.400
		472311	Накнаде из буџета за децу и породицу	400
		472811	Накнаде из буџета за становање и живот	440.000
Укупно планирани расходи и издаци (класе 4 и 5)				6.151.096

	О п и с	Износ у хиљадама динара
-	Укупни приходи и примања - класе 7 и 8	6.100.000
-	Пренета неутрошена средства из ранијих година	51.096
-	Укупни расходи и издаци - класе 4 и 5	6.151.096

Члан 2.

Члан 3. мења се и гласи:

"Члан 3.

Приходи и примања и расходи и издаци планирани Финансијским планом Фонда предвиђено је да се остваре по изворима финансирања и износима, по следећем:

1. Приходи и примања

Ознака извора финансирања	О п и с	Износ у хиљадама динара
03	Социјални доприноси-допринос за здравствено осигурање војних осигураника	5.070.000
04	Сопствени приходи буџетских корисника - организација за обавезно социјално осигурање	413.200
07	Текући трансфери од других нивоа власти у корист Фонда за социјално осигурање војних осигураника	440.000
09	Примања од продаје нефинансијске имовине	176.800
13	Нераспоређени вишак прихода из ранијих година	51.096
У к у п н о:		6.151.096

2. Расходи и издаци

Ознака извора финансирања	О п и с	Износ у хиљадама динара
03	За накнаду путних трошкова код остваривања права из здравственог осигурања војних осигураника, погребне трошкове и посмртну помоћ и остала права која се исплаћују непосредно војним осигураницима, услуге рехабилитације и рекреације, услуге болница, поликлиника и амбуланти, фармацеутске услуге и материјал, медицинску опрему, услуге издавања помагала и направа, лечења у иностранству и остала права из здравственог осигурања која се исплаћују непосредно пружаоцима услуга.	5.070.000
04	За потребе набавки добара и услуга ради несметаног функционисања Фонда за СОВО, стамбено збрињавање корисника војне пензије без стана, исплата накнади за рад органа Фонда, Стручне службе и комисија Фонда.	413.200
07	За накнаду дела трошкова за становање и за стамбено збрињавање корисника војне пензије без стана.	440.000
09	За стамбено збрињавање корисника војне пензије без стана.	176.800
13	За плаћање обавеза у 2020. години.	51.096
У к у п н о:		6.151.096


Члан 3.

Распоред прихода и примања и расхода и издатака планираних Финансијским планом Фонда по контима економској класификацији и изворима финансирања, као и Преглед програмске структуре Финансијског плана Фонда даје се у Прилогу 1, који је саставни део ове одлуке.

Члан 4.

Ова одлука, по добијању сагласности Народне скупштине, објављује се у „Службеном гласнику Републике Србије”.

УПРАВНИ ОДБОР ФОНДА ЗА СОЦИЈАЛНО ОСИГУРАЊЕ ВОЈНИХ ОСИГУРАНИКА



Број: 38- 28
2. априла 2021. године

РАСПОРЕД ПРИХОДА И ПРИМАЊА И РАСХОДА И ИЗДАТАКА ПЛАНИРАНИХ ФИНАНСИЈСКИМ ПЛАНОМ ФОНДА ЗА СОЦИЈАЛНО ОСИГУРАЊЕ ВОЈНИХ ОСИГУРАНИКА ЗА 2021. ГОДИНУ ПО СУБАНАЛИТИЧКИМ КОНТИМА ЕКОНОМСКЕ КЛАСИФИКАЦИЈЕ И ИЗВОРИМА ФИНАНСИРАЊА

1. Приходи и примања

Економска класификација	О п и с	Извори финансирања					С в е г а
		03 - Социјални доприноси - допринос за обавезно здравствено осигурање в/о	04 - Сопствени приходи корисника јавних средстава - ООСО	07 - Трансфери од других нивоа власти - од МО за НТС КВП без стана	09 - Примања од продаје нефинансијске имовине - стапова у власништву Фонда	13 - Нераспоређе-ни вишак прихода из ранијих година	
		Износи су у хиљадама динара					
1	2	3	4	5	6	7	8
700000	Текући приходи	5,070,000	413,200	440,000	0	0	5,923,200
721122	Допринос за здравствено осигурање запослених на терет запослених - за војне осигуранике	1,250,000					1,250,000
721226	Допринос за здравствено осигурање запослених на терет послодавца - за војне осигуранике	1,250,000					1,250,000
733169	Текући трансфери од других нивоа власти у корист Фонда за социјално осигурање војних осигураника			440,000			440,000
741166	Кamate на средства Фонда за социјално осигурање војних осигураника (за преплаћену накнаду дела трошкова за становање КВП без стана)		3,000				3,000
742266	Таксе у корист Фонда за социјално осигурање војних осигураника		100				100
742361	Приходи ООСО од споредне продаје добара и услуга које врше државне нетржишне јединице - Фонда за социјално осигурање војних осигураника од средстава по основу учешћа војних осигураника у трошковима здравствене заштите		25,000				25,000
742366	Приходи Фонда за социјално осигурање војних осигураника од средстава за издавање здравствених картица		100				100

1	2	3	4	5	6	7	8
743461	Приходи од пенала у корист нивоа ООСО - Фонда за социјално осигурање војних осигураника		3,000				3,000
745122	Закупнина за стан у државној својини		6,000				6,000
745167	Мешовити и неодређени приходи у корист Фонда за социјално осигурање војних осигураника		25,000				25,000
771111	Меморандумске ставке за рефундацију расхода		351,000				351,000
781318	Допринос за здравствено осигурање КВП који плаћа РФ за ПИО-за војне осигуранике	2,570,000					2,570,000
811100	Примања од продаје непокретности	0	0	0	176,800	0	176,800
811166	Примања од продаје непокретности у корист Фонда за социјално осигурање војних осигураника				176,800		176,800
321310	Нераспоређени вишак прихода и примања или дефицит из ранијих година	0	0	0	0	51,096	51,096
321311	Нераспоређени вишак прихода и примања из ранијих година					51,096	51,096
Укупно планирани приходи и примања:		5,070,000	413,200	440,000	176,800	51,096	6,151,096

2. Расходи и издаци

Економска класификација	Опис	Извори финансирања					Свега
		03 - Социјални доприноси - допринос за обавезно здравствено осигурање в/о	04 - Собствени приходи корисника јавних средстава - ООСО	07 - Трансфери од других нивоа власти - од МО за НТС КВП без стана	09 - Примања од продаје нефинансијске имовине - станова у власништву Фонда	13 - Нераспоређе-ни вишак прихода из ранијих година	
		Износи су у хиљадама динара					
1	2	3	4	5	6	7	8
421000	Стални трошкови	0	13,070	0	0	0	13,070
421111	Трошкови платног промета		4,200				4,200
421121	Трошкови банкарских услуга		200				200
421211	Услуге за електричну енергију		300				300
421225	Централно грејање		700				700

1	2	3	4	5	6	7	8
421311	Услуге водовода и канализације		100				100
421411	Телефон, телефакс и слично		100				100
421412	Интернет и слично		400				400
421414	Услуге мобилног телефона		400				400
421419	Остале услуге комуникација		500				500
421421	Пошта		400				400
421422	Услуге доставе		70				70
421512	Осигурање возила		150				150
421513	Осигурање опреме		5,500				5.500
421919	Остали непоменути трошкови		50				50
422000	Трошкови путовања	0	700	0	0	0	700
422111	Трошкови дневница на службеном путу у земљи		150				150
422121	Трошкови превоза на службеном путу у земљи		150				150
422131	Трошкови смештаја на службеном путу у земљи		100				100
422192	Такси превоз		50				50
422199	Остали трошкови за пословна путовања у земљи		100				100
422211	Трошкови дневница за службени пут у иностранство		50				50
422231	Трошкови смештаја на службеном путу у иностранству		100				100
423000	Услуге по уговору	0	159,150	0	0	0	159,150
423211	Услуге за израду софтвера		200				200
423212	Услуге за одржавање софтвера		700				700
423311	Услуге образовања и усавршавања запослених		300				300
423321	Котизација за семинаре		200				200
423391	Издаци за стручне испите		50				50
423413	Услуге штампања публикација		1,000				1,000
423432	Објављивање тендера и информативних огласа		2,500				2,500
423591	Накнаде члановима управних, надзорних одбора и комисија		23,000				23,000
423599	Остале стручне услуге		130,000				130,000

1	2	3	4	5	6	7	8
423711	Репрезентација		400				400
423712	Поклони		200				200
423911	Остале опште услуге		600				600
424000	Специјализоване услуге	0	100				100
424911	Остале специјализоване услуге		100				100
425000	Текуће поправки и одржавање	0	7,550	0	0	0	7,550
425119	Остале услуге и материјали за текуће поправки и одржавање зграда		6,000				6,000
425212	Поправке електричне и електронске опреме		250				250
425219	Остале поправки и одржавање опреме за саобраћај		400				400
425222	Рачунарска опрема		300				300
425226	Биротехничка опрема		300				300
425229	Остале поправки и одржавање административне опреме		300				300
426000	Материјал	0	4,360	0	0	0	4,360
426111	Канцеларијски материјал		2,000				2,000
426129	Остали расходи за одећу, обућу и униформе		200				200
426191	Остали административни материјал		200				200
426311	Стручна литература за редовне потребе запослених		300				300
426411	Бензин		360				360
426819	Остали материјал за одржавање хигијене		200				200
426822	Пића		100				100
426911	Потрошни материјал		500				500
426912	Резервни делови		300				300
426913	Алат и инвентар		200				200

1	2	3	4	5	6	7	8
471000	Права из социјалног осигурања (организације обавезног социјалног осигурања)	4,990,000	217,900	0	176,800	51,096	5,435,796
471112	Накнаде зарада у току привремене неспособности за рад проузроковане болешћу	500,000					500,000
471114	Накнада за продужену негу детета у складу са Законом	100					100
471191	Исплате дневница и путних трошкова за путовања у земљи	205,200					205,200
471192	Исплате дневница и путних трошкова за путовања у иностранству	5,000					5,000
471193	Погребни трошкови	7,000					7,000
471193	Посмртна помоћ	67,900					67,900
471199	Остала права исплаћена непосредно домаћинствима - за лечење у земљи	5,000					5,000
47119901	Остала права исплаћена непосредно домаћинствима - за лечење у иностранству	2,000					2,000
47119902	Остала права исплаћена непосредно домаћинствима - за трајно решење стамбеног питања КВП без стана		46,400		176,800	51,004	274,204
47119906	Рефундација осталих трошкова закупцима станова ФСОВО		50				50
47119907	Рефундација трошкова ком. услуга закупцима станова ФСОВО		50				50
47119908	Повраћај више уплаћених дуговања по претплати НТС-а		100				100
471211	Услуге болница, поликлиника и амбуланти	745,000					745,000
471213	Фармацеутске услуге и материјали - набавка за потребе ВЗУ	2,224,642	171,300				2,395,942
47121301	Фармацеутске услуге и материјали - набавка по рецептима од странс в/о	920,908				92	921,000
47121601	Помагала и направе - набавка по рецептима од стране в/о	140,000					140,000
471217	Услуге које пружају установе социјалне заштите	22,000					22,000
471223	Здравствена заштита осигураника који живе у иностранству	53,000					53,000
47122301	Здравствена заштита осигураника који живе у иностранству - војна изасланства	1,000					1,000

1	2	3	4	5	6	7	8
471224	Трошкови слања осигураних лица на лечење у иностранство	20,000					20,000
471229	Остали трошкови здравствене заштите у иностранству	50					50
471292	Услуге рехабилитације и рекреације	70,000					70,000
471299	Остала права из социјалног осигурања која се исплаћују непосредно пружаоцима услуга	1,200					1,200
472000	Накнаде за социјални заштиту из буџета	0	400	440,000	0	0	440,400
472311	Накнаде из буџета за децу и породицу		400				400
472811	Накнаде из буџета за становање и живот			440,000			440,000
482000	Порези, обавезне таксе, казне и пенали	0	1,770	0	0	0	1,770
482131	Регистрација возила		70				70
482191	Остали порези		100				100
482211	Републичке таксе		50				50
482231	Градске таксе		50				50
482251	Судске таксе		1,500				1,500
483000	Новчане казне и пенали по решењу судова	0	3,000	0	0	0	3,000
483111	Новчане казне и пенали по решењу судова		3,000				3,000
511000	Зграде и грађевински објекти		500	0	0	0	500
511321	Капитално одржавање пословних зграда и пословног простора		500				500
512000	Машине и опрема	80,000	4,700	0	0	0	84,700
512211	Намештај		1,000				1,000
512212	Уградна опрема (клима уређаји и др.)		100				100
512221	Рачунарска опрема		2,000				2,000
512222	Штампачи		1,000				1,000
512232	Телефони		50				50
512241	Електронска опрема (Фотокопир апарати и пројектор)		550				550
512511	Медицинска опрема	80,000					80,000
Укупно планирани расходи и издаци:		5,070,000	413,200	440,000	176,800	51,096	6,151,096

3. Рекapитулација планираних прихода и примања, планираних расхода и издатака и вишка прихода и примања за 2021. годину по изворима финансирања и у укупном износу:

О п и с	Извори финансирања					Свега
	03 - Социјални доприноси - допринос за обавезно здравствено осигурање в/о	04 - Сопствени приходи корисника јавних средстава - ООСО	07 - Трансфери од других нивоа власти - од МО за НТС КВП без става	09 - Примања од продаје нефинансијске имовине - станова у власништву Фонда	13 - Нераспоређени вишак прихода из ранијих година	
	Износи су у хиљадама динара					
Укупно планирани приходи и примања	5,070,000	413,200	440,000	176,800	51,096	6,151,096
Укупно планирани расходи и издаци	5,070,000	413,200	440,000	176,800	51,096	6,151,096
Укупно планирани вишак прихода и примања	0	0	0	0	0	0

ПРЕГЛЕД
ПРОГРАМСКЕ СТРУКТУРЕ ФИНАНСИЈСКОГ ПЛАНА ФОНДА
ЗА СОВО ЗА 2021. ГОДИНУ

ПРОГРАМ	Програмска активност/ Пројекат	ОПИС	Укупна средства у хиљадама динара
1	2	3	4
1830		Подршка спровођењу послова из надлежности Фонда	194.900
	0001	Администрација и управљање	194.900
1831		Остваривање права из здравственог и социјалног осигурања	5.956.196
	0001	Обезбеђење здравствене заштите	3.536.942
	0002	Обезбеђење медицинских услуга	912.250
	0003	Обезбеђење осталих права из социјалног осигурања	1.066.604
	0004	Обезбеђење накнаде за социјалну заштиту из буџета	440.400
УКУПНО			6.151.096

ОБРАЗЛОЖЕЊЕ

Нацрта Одлуке о изменама и допунама Финансијског плана Фонда за социјално осигурање војних осигураника за 2021. годину

На основу члана 10. став 1. тачка 5. Уредбе о надлежностн, делокругу, организацији и начину пословања Фонда за социјално осигурање војних осигураника ("Службени гласник РС", бр. 102/11, 37/12, 107/12 и 119/13), Управни одбор Фонда за социјално осигурање војних осигураника, на седници одржаној 25. августа 2020. године, донео је Финансијски план Фонда за социјално осигурање војних осигураника за 2021. годину (у даљем тексту: Финансијски план Фонда).

1. Измена и допуна планираних прихода и примања

Финансијским планом Фонда утврђени су приходи и примања у износу од 6.100.000.000 динара, и расходп и издаци у износу од 6.100.000.000 динара.

У оквиру измена и допуна Финансијског плана Фонда, потребно је извршити усклађивање и корекцију планираних и остварених прихода и примања и спровести следеће:

Приходе и примања увећати за Нераспоређени вишак прихода из ранијих година:

Економска класификација	О п и с	Износ у хиљадама динара
-	Укупно планирани приходи и примања	6.100.000
321311	Нераспоређени вишак из ранијих година	51.096
Укупна средства фонда за финансирање расхода		6.151.096

Укупни планирани приходи и примања након измене и допуне Финансијског плана фонда за социјално осигурање војних осигураника би износили:

О п и с	Износ у хиљадама динара
Укупни планирани приходи и примања	6.151.096

2. Измена и допуна планираних расхода и издатака по програмској структури

Финансијским планом Фонда, за финансирање расхода дефинисаних програмском структуром Фонда кроз програме Подршка спровођењу послова из надлежности Фонда и Остваривање права из социјалног осигурања у 2021. години, планирана су средства у износу од 6.100.000.000 динара.

1) Измене и допуне планираних расхода и издатака који се финансирају у оквиру програма Поддршка спровођењу послова из надлежности Фонда

У оквиру измена и допуна Финансијског плана Фонда за социјално осигурање војних осигураника, потребно је извршити усклађивање и корекцију планираних и остварених расхода и издатака који се финансирају у оквиру програма Поддршка спровођењу послова из надлежности Фонда и спровести следеће:

- извршити корекцију планираних износа у оквиру програма Поддршка спровођењу послова из надлежности Фонда по појединим контима економске класификације због прецењене планске величине, а по прегледу који је дат у прилогу и
- извршити корекцију планираних износа у оквиру програма Поддршка спровођењу послова из надлежности Фонда по појединим контима економске класификације због потцењене планске величине, а по прегледу који је дат у прилогу.

2) Измене и допуне планираних расхода и издатака који се финансирају у оквиру програма Остваривање права из социјалног осигурања


У оквиру измена и допуна Финансијског плана Фонда за социјално осигурање војних осигураника, потребно је извршити усклађивање и корекцију планираних и остварених расхода и издатака који се финансирају у оквиру програма Остваривање права из социјалног осигурања и спровести следеће:

- извршити корекцију планираних износа у оквиру програма Остваривање права из социјалног осигурања по појединим контима економске класификације због прецењене планске величине, а по прегледу који је дат у прилогу.
- извршити корекцију планираних износа у оквиру програма Остваривање права из социјалног осигурања по појединим контима економске класификације због потцењене планске величине, а по прегледу који је дат у прилогу.

Укупни планирани расходи и издаци након измене и допуне Финансијског плана Фонда за социјално осигурање војних осигураника би износили:

О н и с	Износ у хиљадама динара
Укупни планирани расходи и издаци	6.151.096

ИМ



ПРЕДЛОГ

На основу члана 43. став 2. Закона о буџетском систему („Службени гласник РС”, бр. 54/09, 73/10, 101/10, 101/11, 93/12, 62/13, 63/13 – исправка, 108/13, 142/14, 68/15 – др. закон, 103/15, 99/16, 113/17, 95/18, 31/19, 72/19 и 149/20),

Народна скупштина доноси

О Д Л У К У
О ДАВАЊУ САГЛАСНОСТИ НА ОДЛУКУ О ИЗМЕНАМА И ДОПУНАМА
ФИНАНСИЈСКОГ ПЛАНА НАЦИОНАЛНЕ СЛУЖБЕ ЗА ЗАПОШЉАВАЊЕ ЗА 2021.
ГОДИНУ

I

Даје се сагласност на Одлуку о изменама и допунама Финансијског плана Националне службе за запошљавање за 2021. годину, коју је Управни одбор Националне службе за запошљавање донео на седници одржаној 1. априла 2021. године.

II

Ову одлуку објавити у „Службеном гласнику Републике Србије”.

Број:
У Београду, 2021. године

НАРОДНА СКУПШТИНА

ПРЕДСЕДНИК

ОБРАЗЛОЖЕЊЕ

1. Правни основ за доношење Одлуке

Правни основ за доношење ове одлуке садржан је у одредби члана 43. став 2. Закона о буџетском систему („Службени гласник РС”, бр. 54/09, 73/10, 101/10, 101/11, 93/12, 62/13, 63/13 – исправка, 108/13, 142/14, 68/15 – др. закон, 103/15, 99/16, 113/17, 95/18, 31/19, 72/19 и 149/20), којом је утврђено да Народна скупштина доноси одлуке о давању сагласности на финансијске планове организација за обавезно социјално осигурање.

2. Разлози за доношење Одлуке

Ако у току фискалне године дође до повећања расхода и издатака или смањења прихода, према члану 47. поменутог закона, финансијски планови се уравнотежују смањењем планираних расхода и издатака или увођењем нових прихода, путем ребаланса финансијских планова.

Одлуком о изменама и допунама Финансијског плана Националне службе за запошљавање на страни прихода и примања и расхода и издатака дошло је до промене услед повећања доприноса за социјално осигурање у складу са очекиваном реализацијом у наредном периоду и повећања трансфера из буџета за исплату једнократне новчане помоћи лицима на евиденцији Нацпопалне службе за запошљавање у циљу ублажавања последица пандемије болести COVID-19 изазване вирусом SARS-CoV-2.

3. Објашњење појединачних решења у Одлуци

У члану 1. став 1. Закона о буџетском систему прописано је да је Национална служба за запошљавање организација за обавезно социјално осигурање, па се у складу са наведеном одредбом предлаже доношење Одлуке о давању сагласности на Одлуку о изменама и допунама Финансијског плана Националне службе за запошљавање за 2021. годину.

4. Разлози за доношење Одлуке по хитном поступку

Ову одлуку је потребно донети по хитном поступку, ради обезбеђења неопходних материјалних и других услова за финансирање рада ове организације за обавезно социјално осигурање и редовне исплате одређених права.

На основу члана 13. тачка 3. Закона о запошљавању и осигурању за случај незапослености („Службени гласник РС”, број 36/09, 88/10, 38/15, 113/17 и 113/17 – др. закон), члана 14. Статута Националне службе за запошљавање („Службени гласник РС”, број 2/10, 43/11, 16/12 и 90/15), Управни одбор Националне службе за запошљавање, на 83. седници одржаној дана 01.04.2021. године, доноси

ОДЛУКУ
О ИЗМЕНАМА И ДОПУНАМА ФИНАНСИЈСКОГ ПЛАНА
НАЦИОНАЛНЕ СЛУЖБЕ ЗА ЗАПОШЉАВАЊЕ ЗА 2021. ГОДИНУ

Члан 1.

У Финансијском плану Националне службе за запошљавање за 2021. годину („Службени гласник РС”, бр. 152/20), члан 2. мења се и гласи:

„Члан 2.

Општи део финансијског плана чине приходи и примања и расходи и издаци за 2021. годину, и то:

1. Приходи и примања

(у хиљ. динара)

Економска класификација	ПРИХОДИ И ПРИМАЊА	Износ
1	2	3
700000	ТЕКУЋИ ПРИХОДИ	31.030.000
720000	СОЦИЈАЛНИ ДОПРИНОСИ	16.585.000
721000	ДОПРИНОСИ ЗА СОЦИЈАЛНО ОСИГУРАЊЕ	16.585.000
721100	Доприноси за социјално осигурање на терет запослених	15.589.900
721200	Доприноси за социјално осигурање на терет послодавца	331.700
721300	Доприноси за социјално осигурање лица која обављају самосталну делатност и незапослених лица	663.400
732000	ДОНАЦИЈЕ ОД МЕЂУНАРОДНИХ ОРГАНИЗАЦИЈА	135.686
733000	ТРАНСФЕРИ ОД ДРУГИХ НИВОА ВЛАСТИ	13.748.000
73312120	Текући трансфер од другог нивоа власти - дотације из буџета Републике Србије за подстицање запошљавања особа са инвалидитетом	550.000
733165	Текући трансфер од другог нивоа власти - трансфер из Министарства финансија	12.298.000
73316500	Текући трансфер од других нивоа власти у корист Националне службе за запошљавање-локалних самоуправа	900.000
740000	ДРУГИ ПРИХОДИ	351.314
741000	ПРИХОДИ ОД ИМОВИНЕ	4.596
742000	ПРИХОДИ ОД ПРОДАЈЕ ДОБАРА И УСЛУГА	2.513
742160	Приходи од закупа од стране тржишних организација у корист организација обавезног социјалног осигурања	2.513
745000	МЕШОВИТИ И НЕОДРЕЂЕНИ ПРИХОДИ	344.205

745120	<i>Мешовити и неодређени приходи у корист нивоа Републике</i>	133
745160	Мешовити и неодређени приходи у корист организација обавезног социјалног осигурања	344.072
770000	МЕМОРАНДУМСКЕ СТАВКЕ ЗА РЕФУНДАЦИЈУ РАСХОДА	10.000
771000	МЕМОРАНДУМСКЕ СТАВКЕ ЗА РЕФУНДАЦИЈУ РАСХОДА	500
772000	МЕМОРАНДУМСКЕ СТАВКЕ ЗА РЕФУНДАЦИЈУ РАСХОДА ИЗ ПРЕТХОДНЕ ГОДИНЕ	9.500
780000	ТРАНСФЕРИ ИЗМЕЂУ БУЏЕТСКИХ КОРИСНИКА НА ИСТОМ НИВОУ	200.000
781000	ТРАНСФЕРИ ИЗМЕЂУ БУЏЕТСКИХ КОРИСНИКА НА ИСТОМ НИВОУ	200.000
781300	Трансфери између организација обавезног социјалног осигурања	200.000
781350	Трансфери од организација обавезног социјалног осигурања у корист Националне службе за запошљавање	200.000
800000	ПРИМАЊА ОД ПРОДАЈЕ НЕФИНАНСИЈСКЕ ИМОВИНЕ	1.000
810000	ПРИМАЊА ОД ПРОДАЈЕ ОСНОВНИХ СРЕДСТАВА	1.000
811000	ПРИМАЊА ОД ПРОДАЈЕ НЕПОКРЕТНОСТИ	800
811100	Примања од продаје непокретности	800
811165	Примања од продаје непокретности у корист Националне службе за запошљавање	800
812000	ПРИМАЊА ОД ПРОДАЈЕ ПОКРЕТНЕ ИМОВИНЕ	200
812100	Примања од продаје покретне имовине	200
812165	Примања од продаје покретних ствари у корист Националне службе за запошљавање	200
900000	ПРИМАЊА ОД ЗАДУЖИВАЊА И ПРОДАЈЕ ФИНАНСИЈСКЕ ИМОВИНЕ	2.000
920000	ПРИМАЊА ОД ПРОДАЈЕ ФИНАНСИЈСКЕ ИМОВИНЕ	2.000
921000	ПРИМАЊА ОД ПРОДАЈЕ ДОМАЋЕ ФИНАНСИЈСКЕ ИМОВИНЕ	2.000
921100	Примања од продаје домаћих хартија од вредности, изузев акција	200
921165	Примања од продаје домаћих хартија од вредности, изузев акција, у корист Националне службе за запошљавање	200
921600	Примања од отплате кредита датих физичким лицима и домаћинствима у земљи	700
921660	Примања од отплате кредита датих домаћинствима у земљи у корист организација обавезног социјалног осигурања	700
921900	Примања од продаје домаћих акција и осталог капитала	1.100
921960	Примања од продаје домаћих акција и осталог капитала у корист организација обавезног социјалног осигурања	1.100
	УКУПНО ПРИХОДИ И ПРИМАЊА - класе 7, 8 и 9	31.033.000

2. Расходи и издаци

(у хиљ. динара)

Програм	Програмска активност/ Пројекат	Економска класификација	ОПИС	Износ
0810			ПОДРШКА СПРОВОЂЕЊУ ПОСЛОВА ИЗ НАДЛЕЖНОСТИ НАЦИОНАЛНЕ СЛУЖБЕ ЗА ЗАПОШЉАВАЊЕ	5.813.430
	0001		АДМИНИСТРАЦИЈА И УПРАВЉАЊЕ	5.813.430
		410000	Расходи за запослене	2.089.079
		411000	Плате, додаци и накнаде запослених (зараде)	1.677.735
		412000	Социјални доприноси на терет послодавца	279.344
		413000	Накнаде у натура	15.000
		414000	Социјална давања запосленима	52.000
		415000	Накнаде трошкова за запослене	50.000
		416000	Награде запосленима и остали посебни расходи	15.000
		420000	Коришћење роба и услуга	1.642.554
		421000	Сталии трошкови	816.321
		422000	Трошкови путовања	32.139
		423000	Услуге по уговору	545.902
		424000	Специјализоване услуге	304
		425000	Текуће поправке и одржавање	120.898
		426000	Материјал	126.990
		440000	Отплата камата и пратећи трошкови задуживања	11
		441000	Отплата домаћих камата	1
		444000	Пратећи трошкови задуживања	10
		460000	Донације, дотације и трансфери	2.500
		465000	Остале донације, дотације и трансфери	2.500
		480000	Остали расходи	805.840
		482000	Порези, обавезне таксе, казне и пенали	41.600
		483000	Новчани казне и пенали по решењу судова	150.000
		485000	Накнада штете за поerede или штету нанету од стране државних органа	614.240
		510000	Основна средства	988.446
		511000	Зграде и грађевински објекти	81.550
		512000	Машине и опрема	253.641
		515000	Нематеријална имовина	653.255
		620000	Набавка финансијске имовине	285.000
		621000	Набавка домаће финансијске имовине	285.000
0811			ОСТВАРИВАЊЕ ПРАВА ИЗ ОСИГУРАЊА ЗА СЛУЧАЈ НЕЗАПОСЛЕНОСТИ И ДРУГИХ ПРАВА	18.327.184
	0001		НАКНАДА ЗА СЛУЧАЈ НЕЗАПОСЛЕНОСТИ	11.182.184
		471000	Права из социјалног осигурања (организације обавезног социјалног осигурања)	11.182.184
	0002		ПРИБРЕМЕНА НАКНАДА ЗАПОСЛЕНИХ СА ТЕРИТОРИЈЕ АП	2.244.000

			КИМ	
		471000	Права из социјалног осигурања (организације обавезног социјалног осигурања)	2.244.000
	0003		ПОСЕВНА НОВЧАНА НАКНАДА ЗАПОСЛЕНИМА КОЈИМА НЕДОСТАЈЕ ДО 5 ГОДИНА ДО ИСПУЊАВАЊА ПРВОГ УСЛОВА ЗА ОСТВАРИВАЊЕ ПРАВА НА ПЕНЗИЈУ	53.000
		472000	Накнаде за социјалну заштиту из буџета	53.000
	4004		ЈЕДНОКРАТНА НОВЧАНА ПОМОЋ ЛИЦИМА НА ЕВИДЕИЦИЈИ НАЦИОНАЛНЕ СЛУЖБЕ ЗА ЗАПОШЉАВАЊЕ У ЦИЉУ УБЛАЖАВАЊА ПАНДЕМИЈЕ БОЛЕСТИ COVID-19 ИЗАЗВАНЕ ВИРУСОМ SARS-CoV-2	4.848.000
		471199	Остала права исплаћена непосредно домаћинствима	4.848.000
0803			АКТИВНА ПОЛИТИКА ЗАПОШЉАВАЊА	6.892.386
	0006		ПРОГРАМИ И МЕРЕ АКТИВНЕ ПОЛИТИКЕ ЗАПОШЉАВАЊА	5.200.000
		471000	Права из социјалног осигурања	5.200.000
	0007		ПРОГРАМИ И МЕРЕ ЗА ПОДСТИЦАЊЕ ЗАПОШЉАВАЊА ОСОБА СА ИНВАЛИДИТЕТОМ ИЗ ДОТАЦИЈА ВУЏЕТА РЕПУБЛИКЕ СРБИЈЕ	550.000
		471000	Права из социјалног осигурања	550.000
	0008		ПРОГРАМИ И МЕРЕ АКТИВНЕ ПОЛИТИКЕ ЗАПОШЉАВАЊА ИЗ СРЕДСТАВА ЛОКАЛНИХ САМОУПРАВА - ОПШТИНА	900.000
		471000	Права из социјалног осигурања	900.000
	0009		ОСТАЛИ ПОДСТИЦАЈИ ЗА ЗАПОШЉАВАЊЕ	106.700
		471000	Права из социјалног осигурања	106.700
	4002		ПОДРШКА ПРОГРАМУ ЗАПОШЉАВАЊА НСЗ (ИПА 2013)	52.796
		420000	<i>Коришћење роба и услуга</i>	14.658
		422000	Трошкови путовања	156
		423000	Услуге по уговору	14.400
		426000	Материјал	102
		471000	<i>Права из социјалног осигурања</i>	38.138
	4003		ДРУГИ ПРОЈЕКТИ ИЗ ДОНАЦИЈА	82.890
		420000	<i>Коришћење роба и услуга</i>	82.712
		421000	Стапни трошкови	30
		422000	Трошкови путовања	27.585
		423000	Услуге по уговору	49.800
		426000	Материјал	5.297
		471000	Права из социјалног осигурања	1
		512000	<i>Машине и опрема</i>	177
			УКУПИО	31.033.000"

Члан 2.

Члан 3. мења се и гласи:

„Члан 3.

Посебан део финансијског плана чине расходи и издаци утврђени у члану 2. овог плана са детаљнијим подацима за специфичне расходе Националне службе за запошљавање из групе 471-ПРАВА ИЗ СОЦИЈАЛНОГ ОСИГУРАЊА (ОРГАНИЗАЦИЈЕ ОБАВЕЗНОГ СОЦИЈАЛНОГ ОСИГУРАЊА), као и за расходе и издатке који се финансирају из средстава донација:

(у хиљ. динара)

Програм	Програмска активност/ Пројекат	Економска класификација	ОПИС	Износ
0810			ПОДРШКА СПРОВОЂЕЊУ ПОСЛОВА ИЗ НАДЛЕЖНОСТИ НАЦИОНАЛНЕ СЛУЖБЕ ЗА ЗАПОШЉАВАЊЕ	5.813.430
	0001		АДМИНИСТРАЦИЈА И УПРАВЉАЊЕ	5.813.430
		410000	Расходи за запослене	2.089.079
		411000	Плате, додаци и накнаде запослених (зараде)	1.677.735
		412000	Социјални доприноси на терет послодавца	279.344
		413000	Накнаде у природи	15.000
		414000	Социјална давања запосленима	52.000
		415000	Накнаде трошкова за запослене	50.000
		416000	Награде запосленима и остали посебни расходи	15.000
		420000	Коришћење роба и услуга	1.642.554
		421000	Стални трошкови	816.321
		422000	Трошкови путовања	32.139
		423000	Услуге по уговору	545.902
		424000	Специјализоване услуге	304
		425000	Текуће поправке и одржавање	120.898
		426000	Материјал	126.990
		440000	Отплата камата и пратећи трошкови задуживања	11
		441000	Отплата домаћих камата	1
		444000	Пратећи трошкови задуживања	10
		460000	Донације, дотације и трансфери	2.500
		465000	Остале донације, дотације и трансфери	2.500
		480000	Остали расходи	805.840
		482000	Порези, обавезне таксе, казне и пенали	41.600
		483000	Новчане казне и пенали по решењу судова	150.000
		485000	Накнада штете за поerede или штету нанету од стране државних органа	614.240
		510000	Основна средства	988.446
		511000	Зграде и грађевински објекти	81.550

		512000	Машине и опрема	253.641
		515000	Нематеријална имовина	653.255
		620000	<i>Набавка финансијске имовине</i>	285.000
		621000	Набавка домаће финансијске имовине	285.000
0811			ОСТВАРИВАЊЕ ПРАВА ИЗ ОСИГУРАЊА ЗА СЛУЧАЈ НЕЗАПОСЛЕНОСТИ И ДРУГИХ ПРАВА	18.327.184
	0001		НАКНАДА ЗА СЛУЧАЈ НЕЗАПОСЛЕНОСТИ	11.182.184
		471000	<i>Права из социјалног осигурања (организације обавезног социјалног осигурања)</i>	11.182.184
		471141	Накнада за случај незапослености	7.178.962
		471914	Трансфери РФЗО за доприносе за осигурање незапослених лица	1.151.765
		471922	Трансфери РФ ПИО осигураника запослених за доприносе за осигурање незапослених	2.529.242
		471942	Трансфери РФ ПИО осигураника самосталних делатности за доприносе за осигурање незапослених	322.215
	0002		ПРИВРЕМЕНА НАКНАДА ЗАПОСЛЕНИХ СА ТЕРИТОРИЈЕ АП КиМ	2.244.000
		471000	<i>Права из социјалног осигурања (организације обавезног социјалног осигурања)</i>	2.244.000
		471141	Накнада за случај незапослености	1.440.648
		471914	Трансфери РФЗО за доприносе за осигурање незапослених лица	231.132
		471922	Трансфери РФ ПИО осигураника запослених за доприносе за осигурање незапослених	572.220
	0003		ПОСЕБНА НОВЧАНА НАКНАДА ЗАПОСЛЕНИМА КОЈИМА НЕДОСТАЈЕ ДО 5 ГОДИНА ДО ИСПУЊАВАЊА ПРВОГ УСЛОВА ЗА ОСТВАРИВАЊЕ ПРАВА НА ПЕНЗИЈУ	53.000
		472000	Накнаде за социјалну заштиту из буџета	53.000
	4004		ЈЕДНОКРАТНА НОВЧАНА ПОМОЋ ЛИЦИМА НА ЕВИДЕНЦИЈИ НАЦИОНАЛНЕ СЛУЖБЕ ЗА ЗАПОШЉАВАЊЕ У ЦИЉУ УБЛАЖАВАЊА ПАНДЕМИЈЕ БОЛЕСТИ COVID-19 ИЗАЗВАНЕ ВИРУСОМ SARS-CoV-2	4.848.000
		471199	Остала права исплаћена непосредно домаћинствима	4.848.000
0803			АКТИВНА ПОЛИТИКА ЗАПОШЉАВАЊА	6.892.386
	0006		*ПРОГРАМИ И МЕРЕ АКТИВНЕ ПОЛИТИКЕ ЗАПОШЉАВАЊА	5.200.000
		471000	Права из социјалног осигурања	5.200.000
	0007		ПРОГРАМИ И МЕРЕ ЗА ПОДСТИЦАЊЕ ЗАПОШЉАВАЊА ОСОБА СА ИНВАЛИДИТЕТОМ ИЗ	550.000

			ДОТАЦИЈА ВУЏЕТА РЕПУБЛИКЕ СРБИЈЕ	
		471000	Права из социјалног осигурања	550.000
	0008		ПРОГРАМИ И МЕРЕ АКТИВНЕ ПОЛИТИКЕ ЗАПОШЉАВАЊА ИЗ СРЕДСТАВА ЛОКАЛНИХ САМОУПРАВА - ОПШТИНА	900.000
		471000	Права из социјалног осигурања	900.000
	0009		ОСТАЛИ ПОДСТИЦАЈИ ЗА ЗАПОШЉАВАЊЕ	106.700
		471000	<i>Права из социјалног осигурања</i>	106.700
		471900	<i>Олакшице према члану 45, 45а и 45б Закона о доприносима за обавезно социјално осигурање</i>	50.000
		471914	Трансфери РФЗО за доприносе за осигурање незапослених лица (за олакшице по чл. 45)	14.500
		471922	Трансфери РФ ПИО запослених за доприносе за осигурање незапослених лица (за олакшице по чл. 45)	33.500
		471951	Трансфери НСЗ за доприносе за осигурање (за олакшице по чл. 45)	2.000
		471141	<i>Новчана накнада у једнократном износу ради samozапосљавања и подстицаји за кориснике новчане накнаде</i>	10.200
		471299	<i>Здравствени прегледи незапослених и процене радне способности</i>	38.500
		471299	<i>Остале исплате НСЗ</i>	8.000
	4002		ПОДРШКА ПРОГРАМУ ЗАПОШЉАВАЊА НСЗ (ИПА 2013)	52.796
		420000	<i>Коришћење роба и услуга</i>	14.658
		422000	Трошкови путовања	156
		423000	Услуге по уговору	14.400
		426000	Материјал	102
		471000	<i>Права из социјалног осигурања</i>	38.138
	4003		ДРУГИ ПРОЈЕКТИ ИЗ ДОНАЦИЈА	82.890
		420000	<i>Коришћење роба и услуга</i>	82.712
		421000	Стални трошкови	30
		422000	Трошкови путовања	27.585
		423000	Услуге по уговору	49.800
		426000	Материјал	5.297
		471000	<i>Права из социјалног осигурања</i>	1
		512000	<i>Машине и опрема</i>	177
			УКУПНО	31.033.000**

**Распоред и коришћење ових средстава вршиће се по одлуци Управног одбора Националне службе за запошљавање


Члан 3.

Ову одлуку, по добијању сагласности Народне скупштине Републике Србије, објавити у „Службеном гласнику Републике Србије“.

Број: 0011-40-1/2021
У Београду, 01.04.2021. године

УПРАВНИ ОДБОР НАЦИОНАЛНЕ СЛУЖБЕ ЗА ЗАПОШЉАВАЊЕ

ПРЕДСЕДНИК
Милан Војовић



ОБРАЗЛОЖЕЊЕ ИЗМЕНА И ДОПУНА ФИНАНСИЈСКОГ ПЛАНА НАЦИОНАЛНЕ СЛУЖВЕ ЗА ЗАПОШЉАВАЊЕ ЗА 2021. ГОДИНУ

Финансијски план Националне службе за запошљавање за 2021. годину, објављен у „Службеном гласнику РС“, број 152/20, на основу Одлуке о давању сагласности Народне скупштине Републике Србије („Службени гласник РС“, број 149/20), измењен је у складу са инструкцијом Министарства финансија, а промене по позицијама су следеће:

Укупни приходи и примања (класе 7,8 и 9) су повећани за 4.848.000 хиљада динара, са „26.185.000“ хиљада динара на „31.033.000“ хиљада динара, а промене по позицијама су следеће:

- **Доприноси за социјално осигурање (екк.клас. 721) су повећани за 600.000 хиљада динара, са „15.985.000“ хиљада динара на „16.585.000“ хиљада динара у складу са очекиваном реализацијом у наредном периоду, а узимајући у обзир оствареиу динамику наплате ових прихода у прва три месеца текуће године. У оквиру укупно планираног износа средства од 285.000 хиљада динара се односе на конверзије потраживања Националне службе по основу неплаћених доприноса за случај незапослености у трајни улог у основном капиталу дужника.**
- **Опис економске класификације 73312120 се мења тако да гласи „Текући трансфер од другог нивоа власти - дотације из буџета Републике Србије за подстицање запошљавања особа са инвалидитетом“, уместо „Текући трансфер из Буџетског фонда за професионалну рехабилитацију и подстицање запошљавања особа са инвалидитетом“, што је у складу са описом датим у Закону о буџету Републике Србије за 2021. годину (Раздео 30, Глава 30.0, Програм 0803, Функција 412, Програмска активност 0005, екк. Класификација 464).**
- **Текући трансфер од другог нивоа власти – трансфер из Министарства финансија (екк. клас. 733165) је повећан за 4.248.000 хиљада динара, са „8.050.000“ хиљада динара на „12.298.000“ хиљада динара. Средства овог трансфера у износу од 12.296.760 хиљада динара се користе за исплату дела Привремене накнаде запослених са територије АП КиМ, дела Накнаде за случај незапослености, за исплату програма „Моја прва плата“, као и за исплату једнократне новчане помоћи лицима на евиденцији Националне службе за запошљавање у циљу ублажавања пандемије болести COVID-19 назване вирусом SARS-CoV-2, док се средства у износу од 1.240 хиљада динара односе на трансфер по основу пореских олакшица у складу са Законом о доприносима за обавезно социјално осигурање.**

Остале познције у оквиру планираних прихода и примања остају непромењене.

Расходи и издаци

Укупни расходи и издаци су повећани за 4.848.000 хиљада динара, са „26.185.000“ хиљада динара, на „31.033.000“ хиљада динара. У оквиру утврђене програмске структуре расхода и издатака Националне службе за запошљавање за 2021. годину измене по програмима су следеће:

- I. У оквиру ПРОГРАМА: 0810 - ПОДРШКА СПРОВОЂЕЊУ ПОСЛОВА ИЗ НАДЛЕЖНОСТИ НАЦИОНАЛНЕ СЛУЖБЕ ЗА ЗАПОШЉАВАЊЕ, и у оквиру истог програмске активности ПА 0001 АДМИНИСТРАЦИЈА И УПРАВЉАЊЕ – извршене су измене у складу са донетом одлуком директора о преусмеравању апропријација, а измене по позицијама су:
- 420000 *Коришћење роба и услуга је повећано* за 18.000 хиљада динара, са „1.624.554“ хиљада динара на „1.642.554“ хиљада динара и то:
- 423000 Услуге по уговору су повећане за 32.000 хиљада динара, са „513.902“ хиљада динара на „545.902“ хиљада динара;
- 426000 Материјал је смањен за 14.000 хиљада динара, са „140.990“ хиљада динара на „126.990“ хиљада динара.
- 510000 *Основна средства су смањена* за 18.000 хиљада динара, са „1.006.446“ хиљада динара на „988.446“ хиљада динара и то:
- 511000 Зграде и грађевински објекти су повећани за 5.050 хиљада динара, са „76.600“ хиљада динара, на „81.550“ хиљада динара;
- 512000 Машине и опрема су смањени за 4.050 хиљада динара, са „257.691“ хиљада динара на „253.641“ хиљада динара;
- 515000 Нематеријална имовина је смањена за 19.000 хиљада динара, са „672.255“ хиљада динара на „653.255“ хиљада динара.

Остале позиције у оквиру овог програма-програмске активности остају непромењене.

- II. ПРОГРАМ: 0811 - ОСТВАРИВАЊЕ ПРАВА ИЗ ОСИГУРАЊА ЗА СЛУЧАЈ НЕЗАПОСЛЕНОСТИ И ДРУГИХ ПРАВА је повећан за „4.848.000“ хиљада динара, са „13.479.184“ хиљада динара на „18.327.184“ хиљада динара. Ово повећање је условљено додавањем нове позиције-пројекта 4004 **ЈЕДНОКРАТНА НОВЧАНА ПОМОЋ ЛИЦИМА НА ЕВИДЕНЦИЈИ НАЦИОНАЛНЕ СЛУЖБЕ ЗА ЗАПОШЉАВАЊЕ У ЦИЉУ УБЛАЖАВАЊА ПАНДЕМИЈЕ БОЛЕСТИ COVID-19 ИЗАЗВАНЕ ВИРУСОМ SARS-CoV-2** у износу од 4.848.000 хиљада динара, чија исплата се планира у наредном периоду на основу закључка Владе, а средства се обезбеђују из трансфера Министарства финансија.

Остале позиције у оквиру овог програма остају непромењене.

- III. У оквиру ПРОГРАМА: 0803 - АКТИВНА ПОЛИТИКА ЗАПОШЉАВАЊА измене по планираним програмским активностима су следеће:

Измењен је опис Програмске активности 0007 тако да гласи „ПРОГРАМИ И МЕРЕ ЗА ПОДСТИЦАЊЕ ЗАПОШЉАВАЊА ОСОБА СА ИНВАЛИДИТЕТОМ

ИЗ ДОТАЦИЈА БУЏЕТА РЕПУБЛИКЕ СРБИЈЕ“, уместо „ПРОГРАМИ И МЕРЕ ЗА ПРОФЕСИОНАЛНУ РЕХАБИЛИТАЦИЈУ И ПОДСТИЦАЊЕ ЗАПОШЉАВАЊА ОСОБА СА ИНВАЛИДИТЕТОМ ИЗ БУЏЕТСКОГ ФОНДА“, за шта је образложење дато у оквиру ПРИХОДА И ПРИМАЊА (екк. клас. 73312120).

У оквиру позиције **4003 ДРУГИ ПРОЈЕКТИ ИЗ ДОНАЦИЈА** додата је позиција **512000 Машине и опрема** у износу од **177** хиљада динара у складу са планираним активностима, а за исти износ је смањена позиција **422000 Трошкови путовања**, тако да су укупна средства на овој пројектној активности остала непромењена.

Остале позиције у оквиру овог програма остају непромењене.